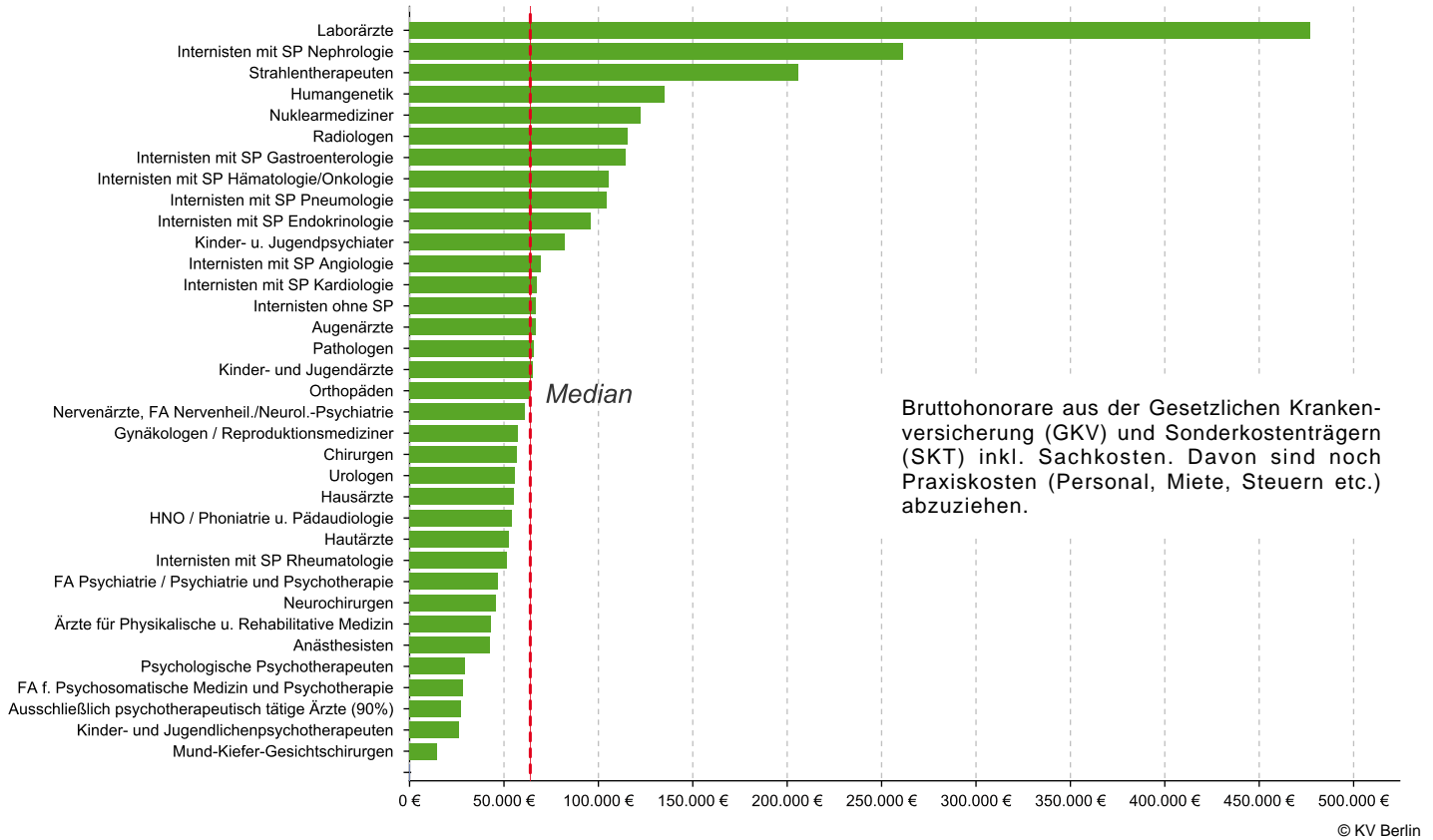


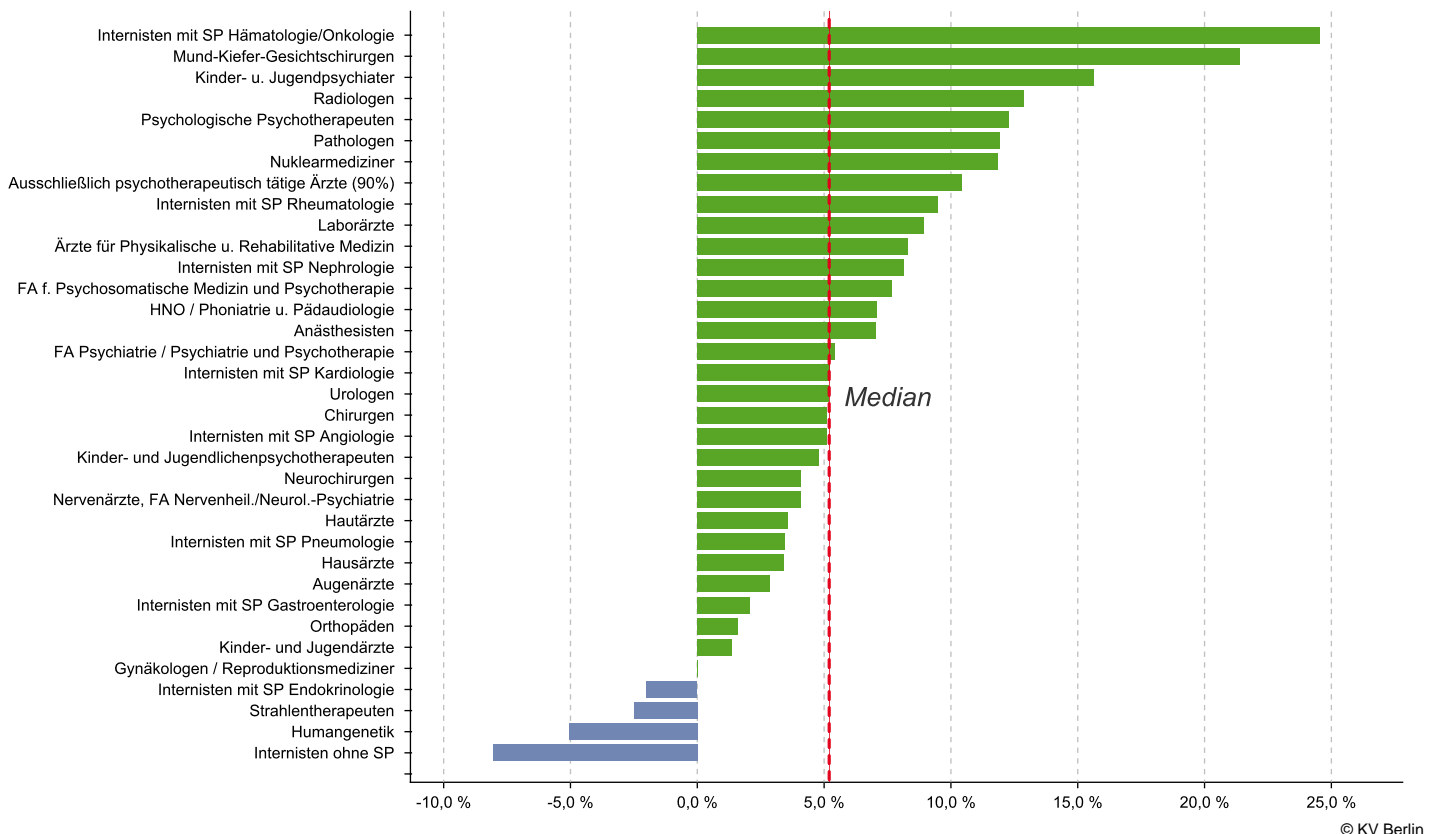
Honorarbericht

Honorarbericht für das Quartal 2/2019 der Kassenärztlichen Vereinigung Berlin

Durchschnittliches Honorar je Arzt und Arztgruppe nach Zulassungs- bzw. Tätigkeitsumfang



Veränderung zum Vorjahresquartal in %

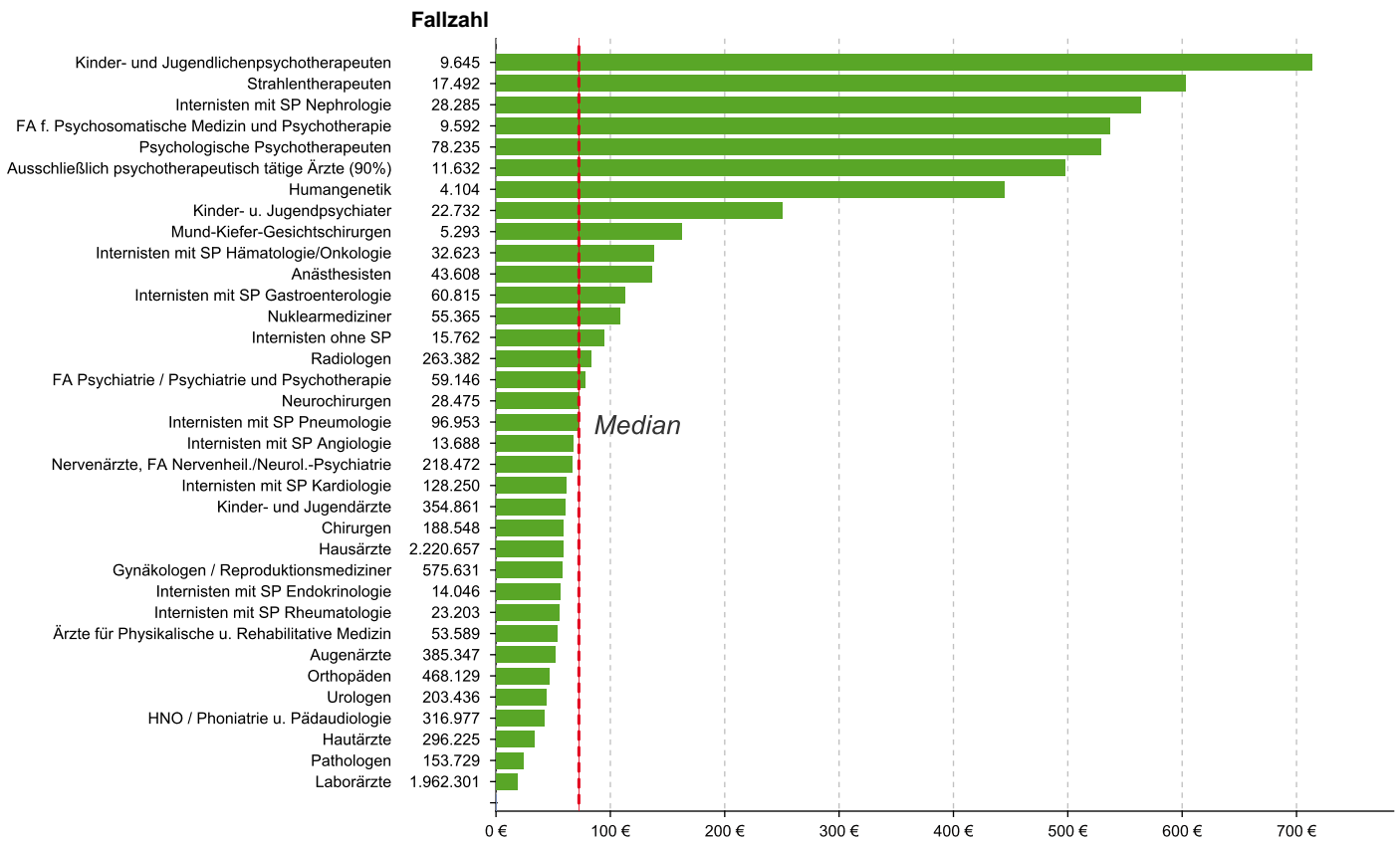


Tab. 1 | Honorarveränderung je Arztgruppe zum Vorjahresquartal

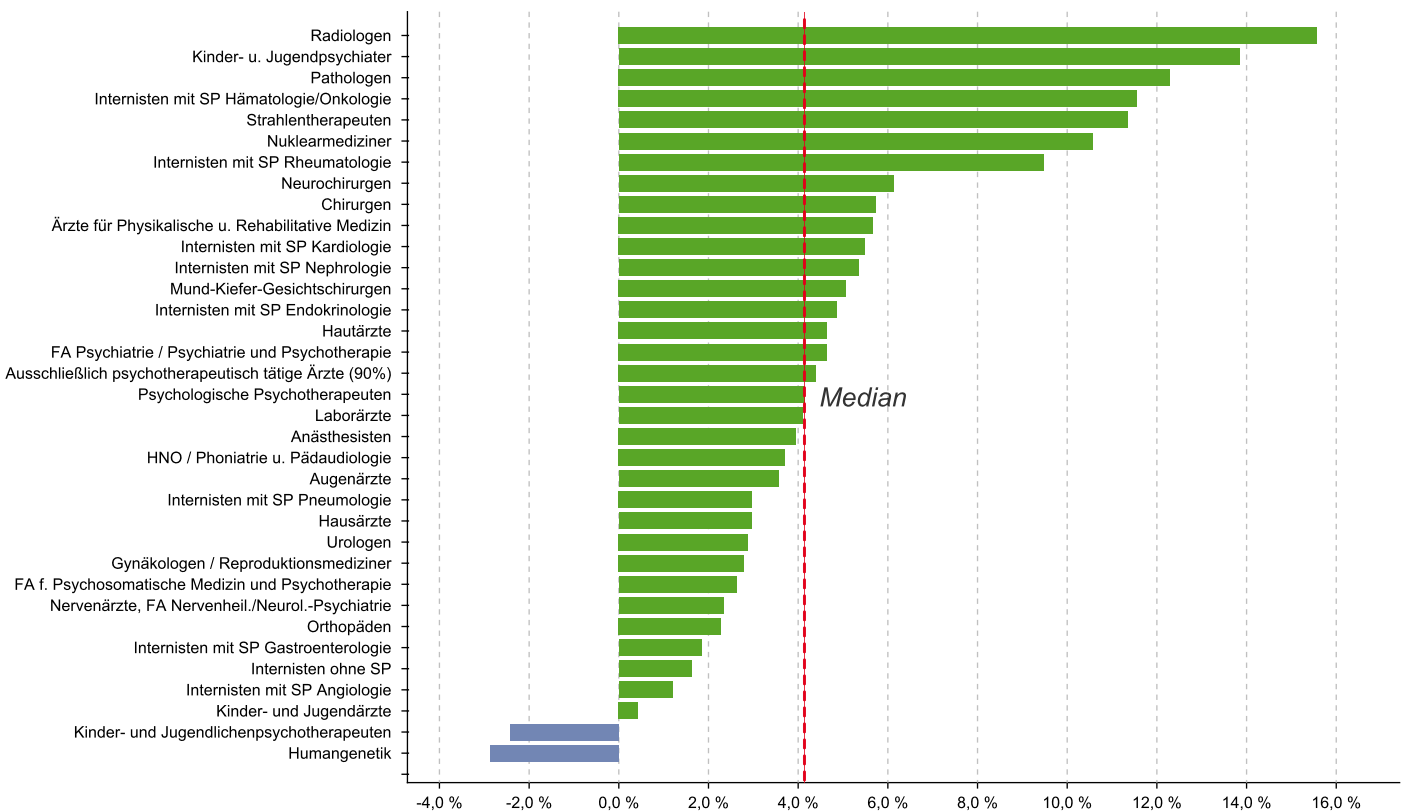
Arztgruppe	Honorar je Arzt* 2/2018	Honorar je Arzt* 2/2019	+/- VJQ in %
Laborärzte	437.711 €	476.743 €	8,92 %
Internisten mit SP Nephrologie	241.623 €	261.292 €	8,14 %
Strahlentherapeuten	211.065 €	205.793 €	-2,50 %
Humangenetik	142.410 €	135.183 €	-5,07 %
Nuklearmediziner	109.271 €	122.219 €	11,85 %
Radiologen	102.184 €	115.339 €	12,87 %
Internisten mit SP Gastroenterologie	112.345 €	114.675 €	2,07 %
Internisten mit SP Hämatologie/Onkologie	84.459 €	105.192 €	24,55 %
Internisten mit SP Pneumologie	101.021 €	104.508 €	3,45 %
Internisten mit SP Endokrinologie	98.015 €	96.052 €	-2,00 %
Kinder- u. Jugendpsychiater	71.056 €	82.176 €	15,65 %
Internisten mit SP Angiologie	66.331 €	69.716 €	5,10 %
Internisten mit SP Kardiologie	64.145 €	67.491 €	5,22 %
Internisten ohne SP	72.682 €	66.833 €	-8,05 %
Augenärzte	64.811 €	66.657 €	2,85 %
Pathologen	58.732 €	65.736 €	11,93 %
Kinder- und Jugendärzte	64.598 €	65.483 €	1,37 %
Orthopäden	62.927 €	63.931 €	1,60 %
Nervenärzte, FA Nervenheil./Neurol.-Psychiatrie	58.759 €	61.155 €	4,08 %
Gynäkologen / Reproduktionsmediziner	57.562 €	57.575 €	0,02 %
Chirurgen	53.809 €	56.557 €	5,11 %
Urologen	53.104 €	55.863 €	5,20 %
Hausärzte	53.577 €	55.404 €	3,41 %
HNO / Phoniatrie u. Pädaudiologie	50.513 €	54.078 €	7,06 %
Hautärzte	50.798 €	52.618 €	3,58 %
Internisten mit SP Rheumatologie	46.856 €	51.309 €	9,50 %
FA Psychiatrie / Psychiatrie und Psychotherapie	44.370 €	46.778 €	5,43 %
Neurochirurgen	43.696 €	45.480 €	4,08 %
Ärzte für Physikalische u. Rehabilitative Medizin	39.782 €	43.075 €	8,28 %
Anästhesisten	39.684 €	42.476 €	7,04 %
Psychologische Psychotherapeuten	26.010 €	29.201 €	12,27 %
FA f. Psychosomatische Medizin und Psychotherapie	26.193 €	28.197 €	7,65 %
Ausschließlich psychotherapeutisch tätige Ärzte (90%)	24.676 €	27.245 €	10,41 %
Kinder- und Jugendlichenpsychotherapeuten	24.757 €	25.948 €	4,81 %
Mund-Kiefer-Gesichtschirurgen	11.766 €	14.281 €	21,38 %

* nach Zulassungs- bzw. Tätigkeitsumfang

Honorar je Fall



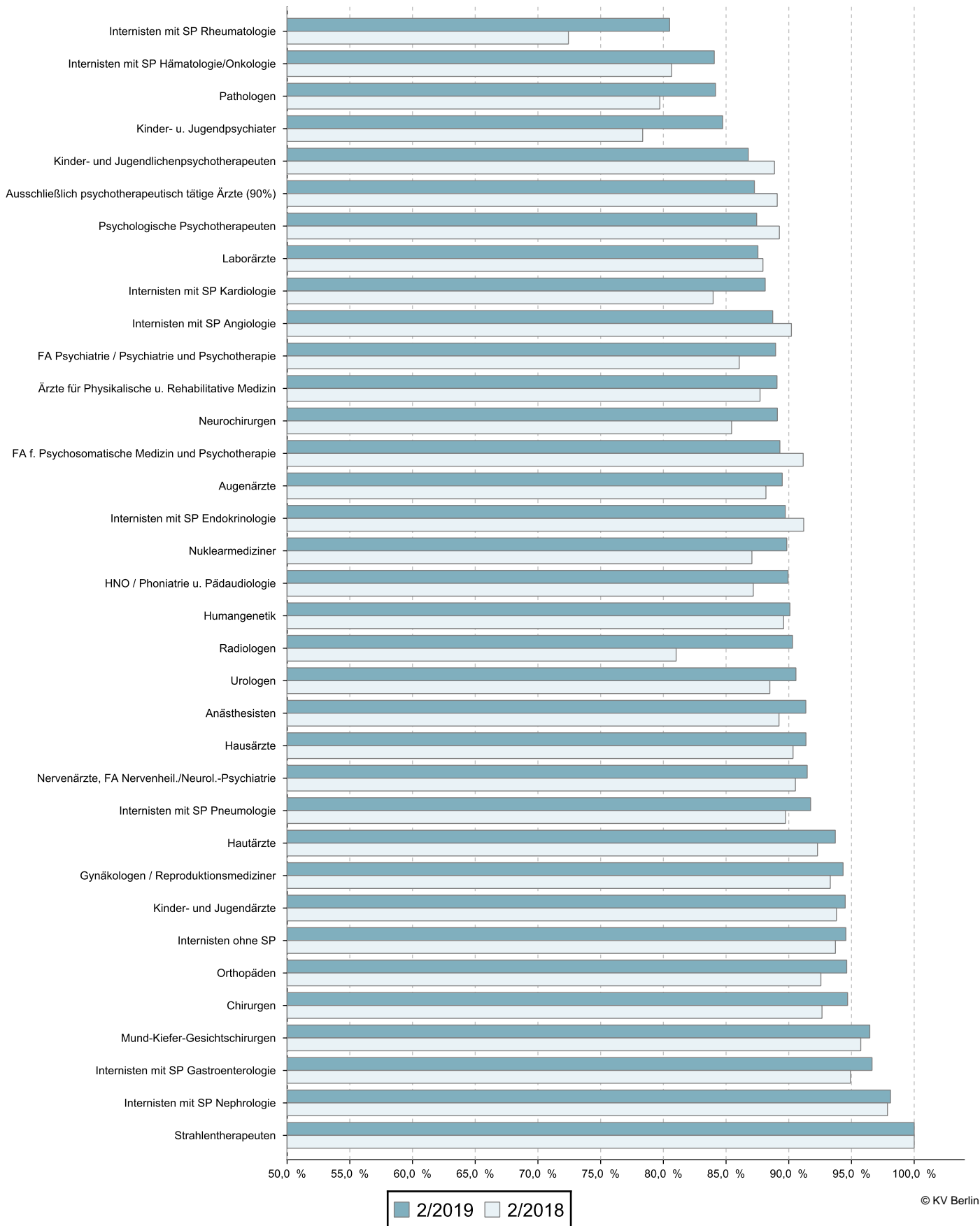
Veränderung zum Vorjahresquartal in %



Tab. 2 | Veränderung Honorar je Fall zum Vorjahresquartal

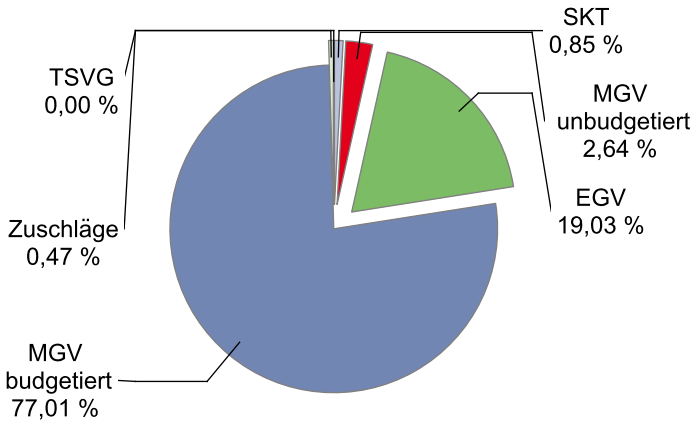
Arztgruppe	Honorar je Fall 2/2018	Honorar je Fall 2/2019	+/- VJQ in %
Kinder- und Jugendlichenpsychotherapeuten	731,39 €	713,60 €	-2,43 %
Strahlentherapeuten	541,49 €	602,96 €	11,35 %
Internisten mit SP Nephrologie	534,94 €	563,51 €	5,34 %
FA f. Psychosomatische Medizin und Psychotherapie	523,45 €	537,22 €	2,63 %
Psychologische Psychotherapeuten	507,87 €	528,89 €	4,14 %
Ausschließlich psychotherapeutisch tätige Ärzte (90%)	476,74 €	497,74 €	4,40 %
Humangenetik	457,82 €	444,68 €	-2,87 %
Kinder- u. Jugendpsychiater	219,90 €	250,34 €	13,84 %
Mund-Kiefer-Gesichtschirurgen	154,72 €	162,56 €	5,07 %
Internisten mit SP Hämatologie/Onkologie	123,57 €	137,85 €	11,56 %
Anästhesisten	131,19 €	136,37 €	3,95 %
Internisten mit SP Gastroenterologie	111,10 €	113,14 €	1,84 %
Nuklearmediziner	98,33 €	108,72 €	10,57 %
Internisten ohne SP	92,84 €	94,34 €	1,62 %
Radiologen	72,18 €	83,42 €	15,57 %
FA Psychiatrie / Psychiatrie und Psychotherapie	74,64 €	78,10 €	4,64 %
Neurochirurgen	68,48 €	72,67 €	6,12 %
Internisten mit SP Pneumologie	70,40 €	72,49 €	2,97 %
Internisten mit SP Angiologie	66,68 €	67,48 €	1,20 %
Nervenärzte, FA Nervenheil./Neurol.-Psychiatrie	65,03 €	66,55 €	2,34 %
Internisten mit SP Kardiologie	58,49 €	61,70 €	5,49 %
Kinder- und Jugendärzte	60,64 €	60,90 €	0,43 %
Chirurgen	55,61 €	58,79 €	5,72 %
Hausärzte	56,78 €	58,46 €	2,96 %
Gynäkologen / Reproduktionsmediziner	56,68 €	58,26 €	2,79 %
Internisten mit SP Endokrinologie	53,81 €	56,42 €	4,85 %
Internisten mit SP Rheumatologie	50,50 €	55,28 €	9,47 %
Ärzte für Physikalische u. Rehabilitative Medizin	50,58 €	53,45 €	5,67 %
Augenärzte	49,73 €	51,50 €	3,56 %
Orthopäden	45,96 €	47,01 €	2,28 %
Urologen	42,37 €	43,59 €	2,88 %
HNO / Phoniatrie u. Pädaudiologie	40,43 €	41,93 €	3,71 %
Hautärzte	31,87 €	33,35 €	4,64 %
Pathologen	21,23 €	23,84 €	12,29 %
Laborärzte	18,32 €	19,07 €	4,09 %

Auszahlungsquote Gesamthonorar in % zum Vorjahresquartal



Hausärztlicher Versorgungsbereich (ohne Institute)


Umsatz der Gruppe nach Leistungsbereich



		Veränderung zum VJQ in %
Anzahl Ärzte (nach Köpfen)	2.996	1,56
Zulassungs- bzw. Tätigkeitsumfang	2.692,75	1,28
Gesamthonorar in €	151.955.522	4,50
Honorar je Arzt in € (nach Zulassungs- bzw. Tätigkeitsumfang)	56.431	3,18
Auszahlungsquote GESAMT in %	91,79	1,07
Auszahlungsquote MGV in %	89,80	1,29
Arztfälle	2.576.455	1,80

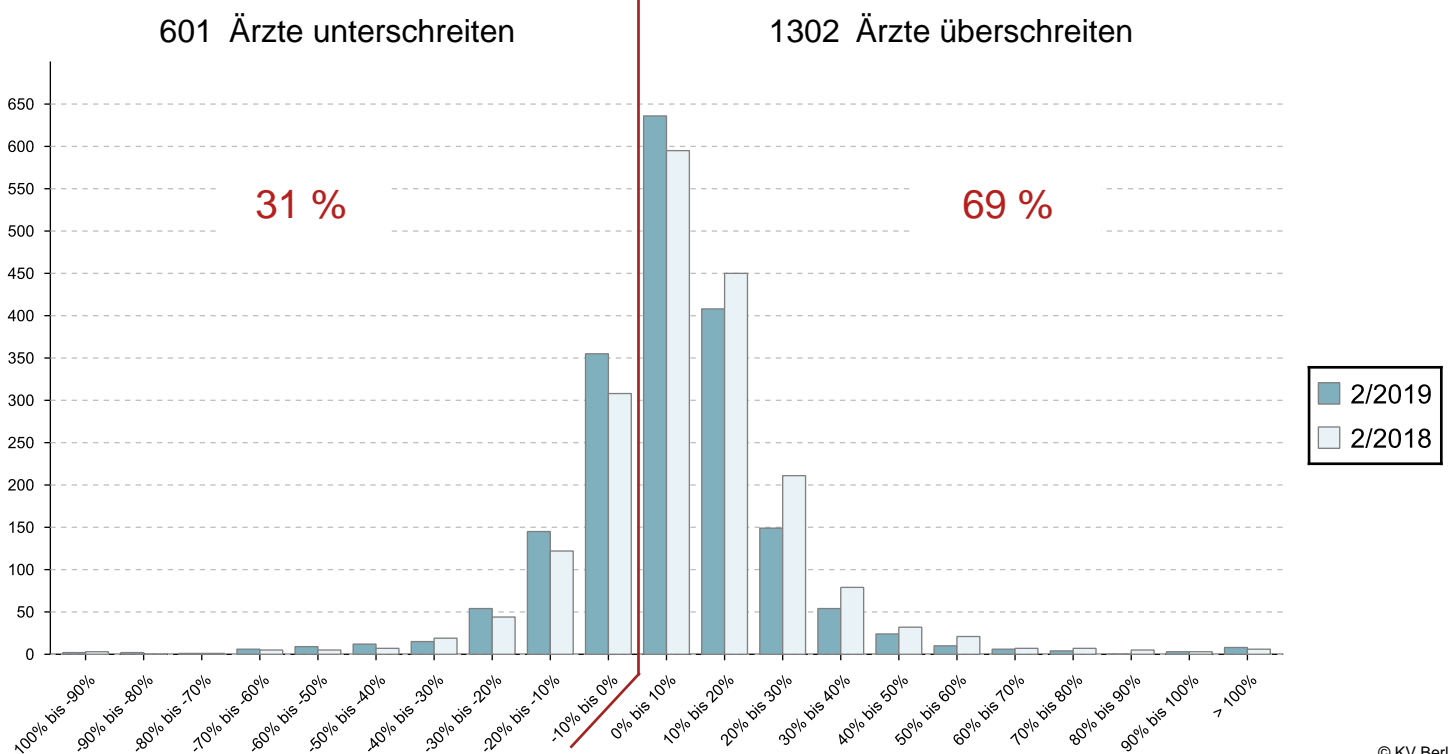
© KV Berlin

Veränderung zum VJQ in %



© KV Berlin

Anzahl Praxen, die ihr zugewiesenes hausärztliches RLV-/QZV-Volumen über-/unterschreiten*

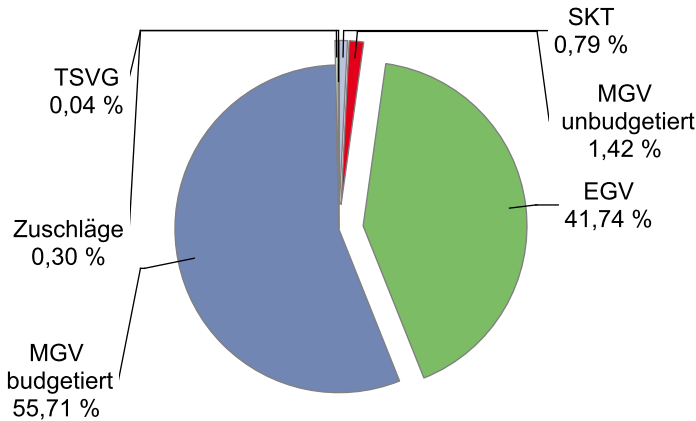


© KV Berlin

*Siehe Glossar 'zugewiesenes RLV-/QZV-Volumen'

Fachärztlicher Versorgungsbereich (ohne Institute)

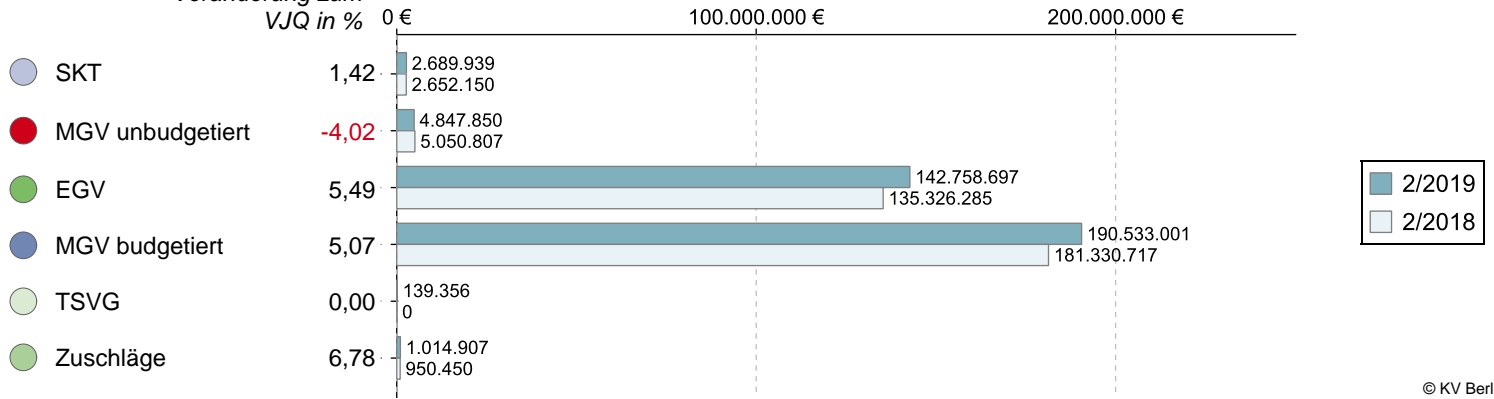
Umsatz der Gruppe nach Leistungsbereich



		Veränderung zum VJQ in %
Anzahl Ärzte (nach Köpfen)	7.167	2,65
Zulassungs- bzw. Tätigkeitsumfang	5.644,50	-0,70
Gesamthonorar in €	341.983.750	5,13
Honorar je Arzt in € (nach Zulassungs- bzw. Tätigkeitsumfang)	60.587	5,87
Auszahlungsquote GESAMT in %	90,76	1,53
Auszahlungsquote MGV in %	87,57	2,93
Arztfälle	5.843.773	-0,65

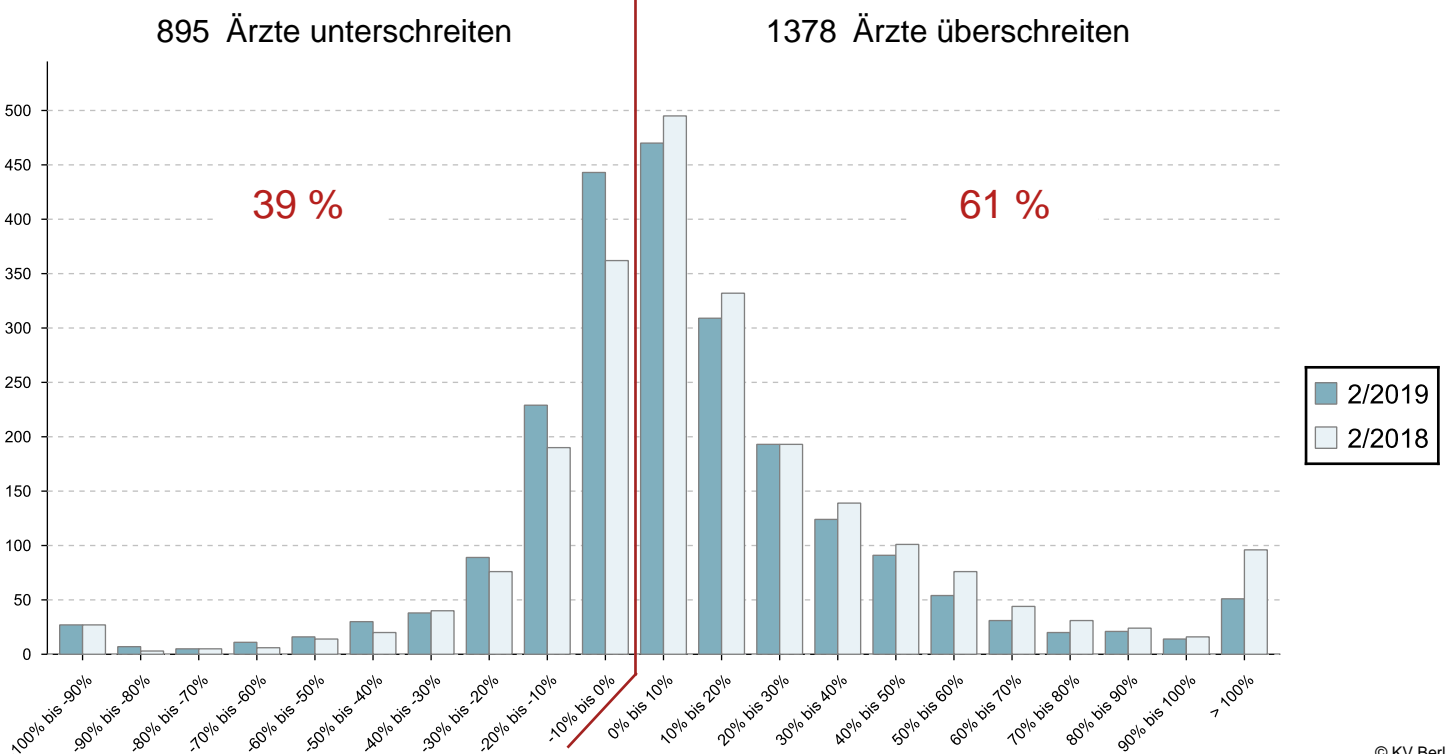
© KV Berlin

Veränderung zum VJQ in %



© KV Berlin

Anzahl Praxen, die ihr zugewiesenes fachärztliches RLV-/QZV-Volumen über-/unterschreiten*

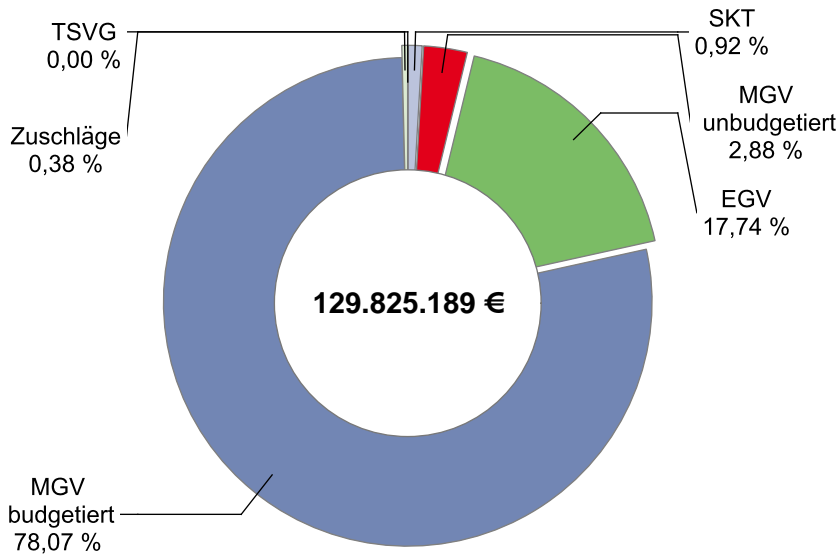


© KV Berlin

*Siehe Glossar 'zugewiesenes RLV-/QZV-Volumen'

Hausärzte

Umsatz der Gruppe nach Leistungsbereich

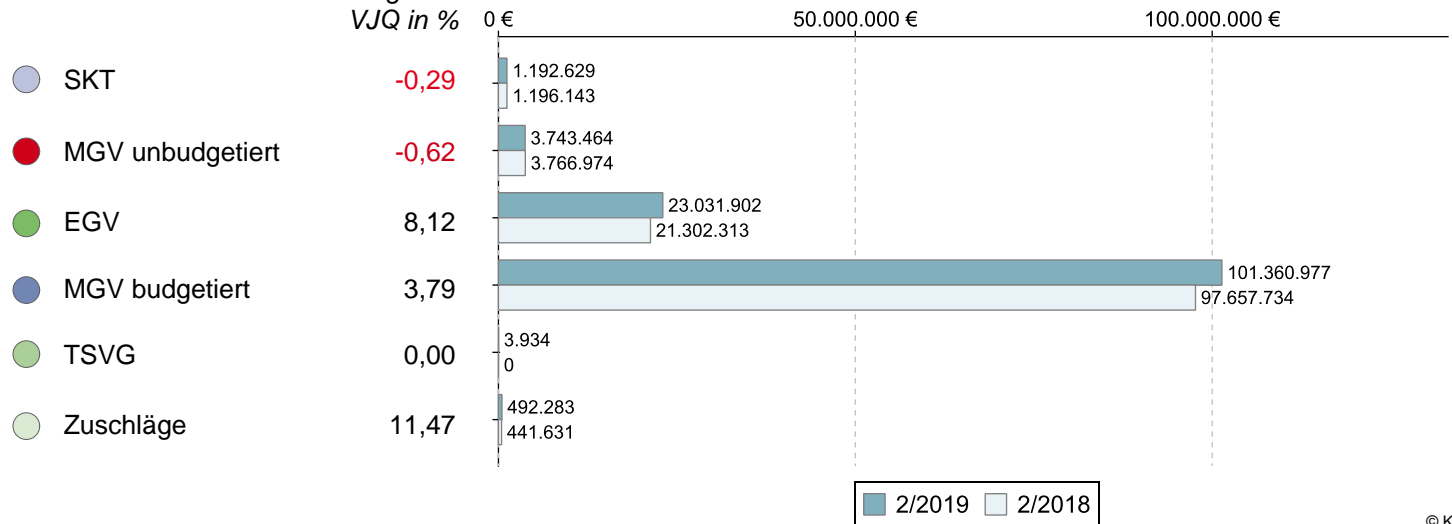


		Veränderung zum VJQ in %
Anzahl Ärzte (nach Köpfen)	2.590	1,29
Zulassungs- bzw. Tätigkeitsumfang	2.343,25	0,95
Gesamthonorar in €	129.825.189	4,39
Honorar je Arzt in € (nach Zulassungs- bzw. Tätigkeitsumfang)	55.404	3,41
Auszahlungsquote GESAMT in %	91,37	1,14
Auszahlungsquote MGV in %	89,55	1,31
Arztfälle	2.220.657	1,38

© KV Berlin

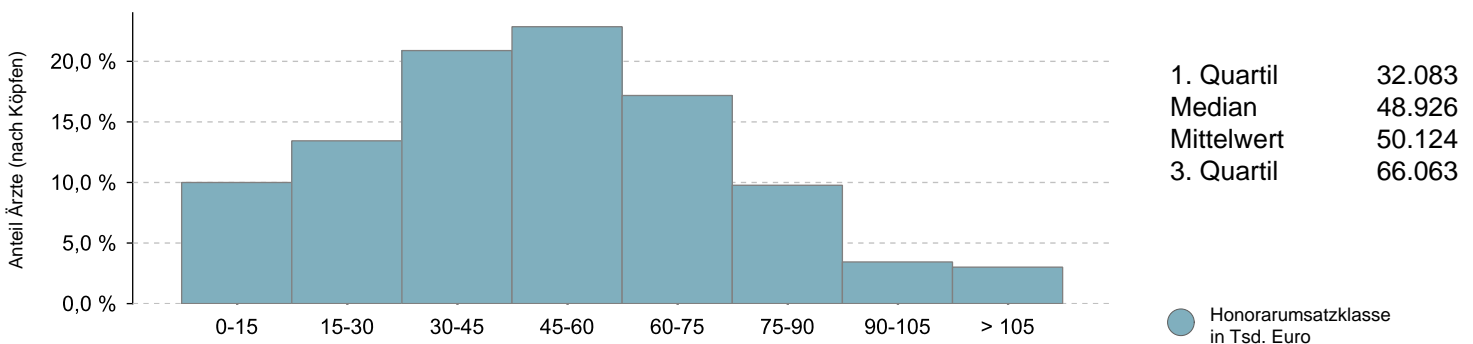
Honoraranteile 2. Quartal 2019 im Vergleich zum Vorjahresquartal

Veränderung zum VJQ in %



© KV Berlin

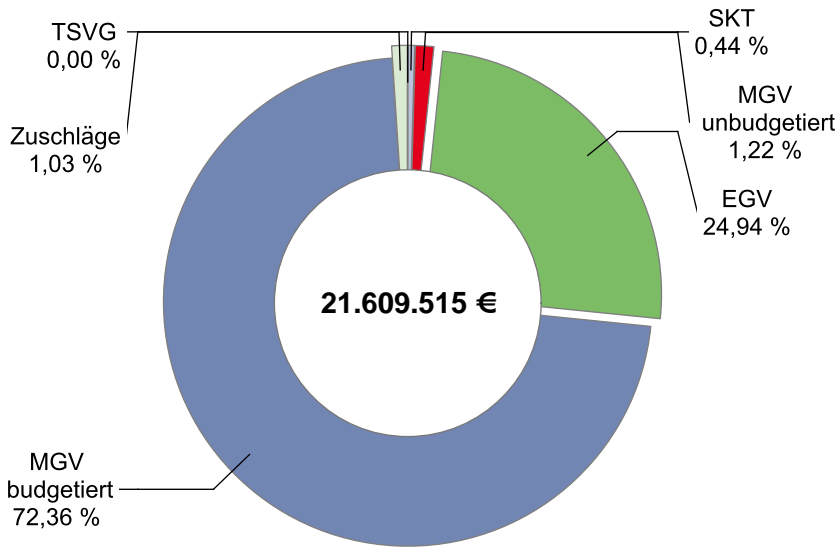
Verteilung des Honorarumsatzes je Arzt in Euro 2. Quartal 2019



© KV Berlin

Kinder- und Jugendärzte

Umsatz der Gruppe nach Leistungsbereich

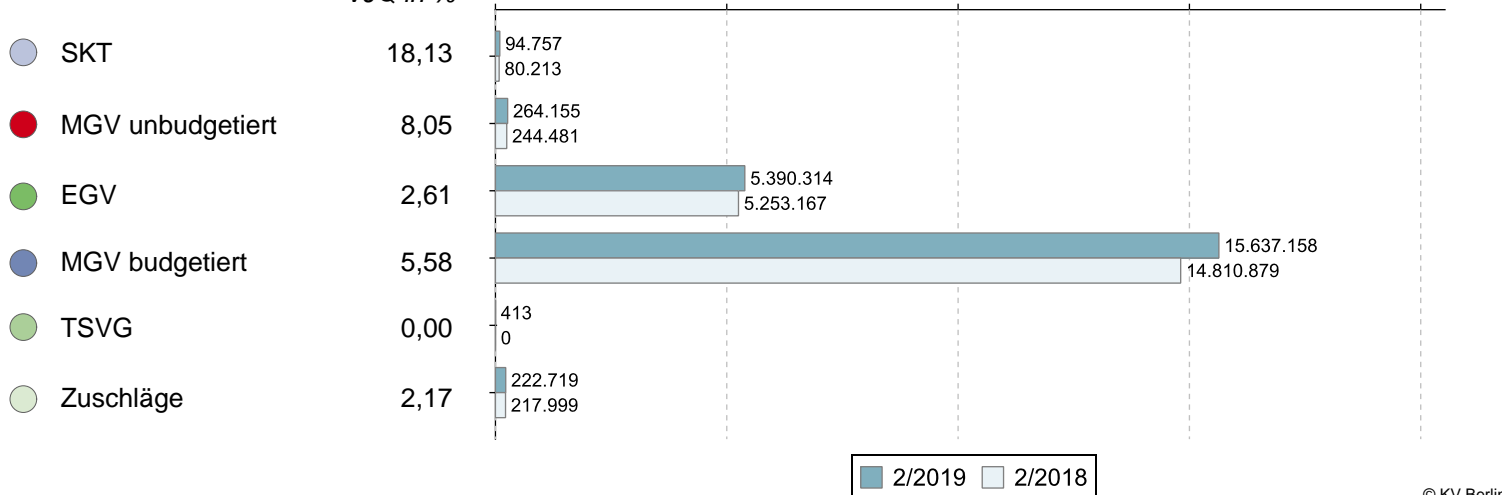


		Veränderung zum VJQ in %
Anzahl Ärzte (nach Köpfen)	385	3,22
Zulassungs- bzw. Tätigkeitsumfang	330,00	3,45
Gesamthonorar in €	21.609.515	4,87
Honorar je Arzt in € (nach Zulassungs- bzw. Tätigkeitsumfang)	65.483	1,37
Auszahlungsquote GESAMT in %	94,50	0,75
Auszahlungsquote MGV in %	91,55	1,09
Arztfälle	354.861	4,43

© KV Berlin

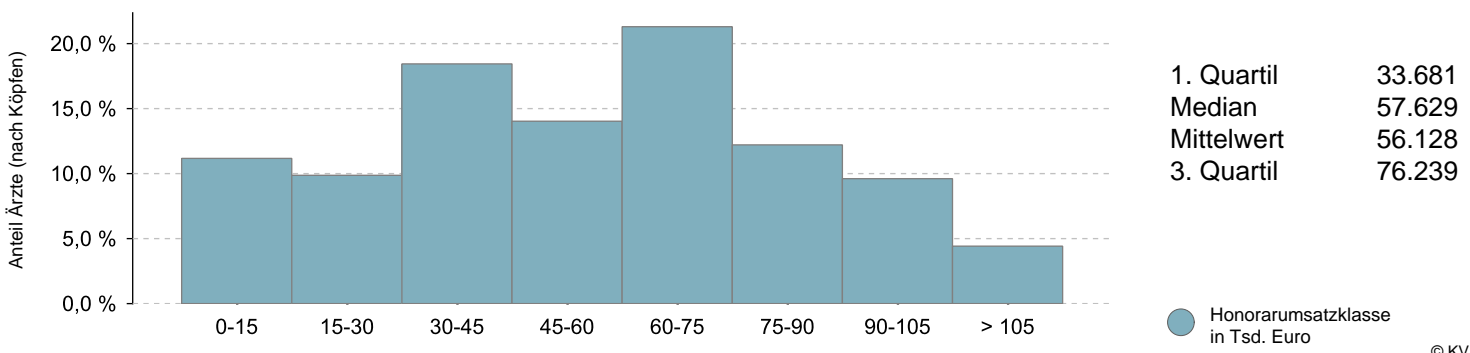
Honoraranteile 2. Quartal 2019 im Vergleich zum Vorjahresquartal

Veränderung zum VJQ in %



© KV Berlin

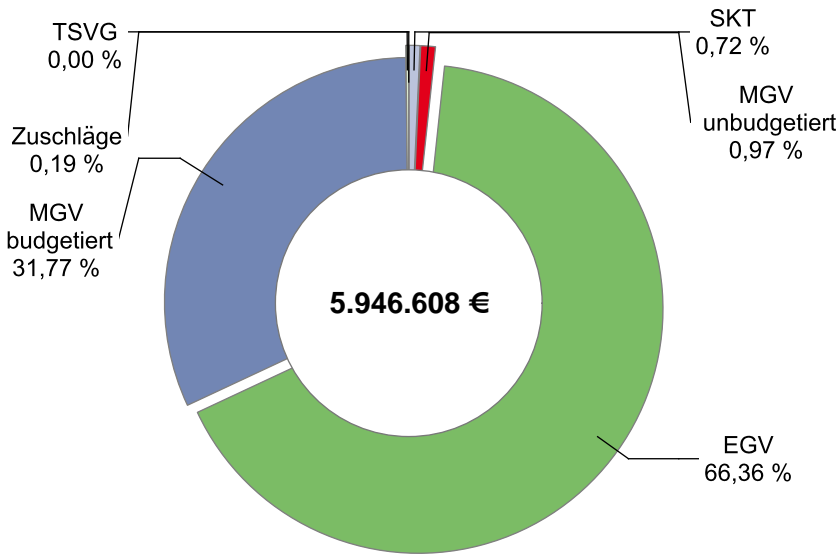
Verteilung des Honorarumsatzes je Arzt in Euro 2. Quartal 2019



© KV Berlin

Anästhesisten

Umsatz der Gruppe nach Leistungsbereich

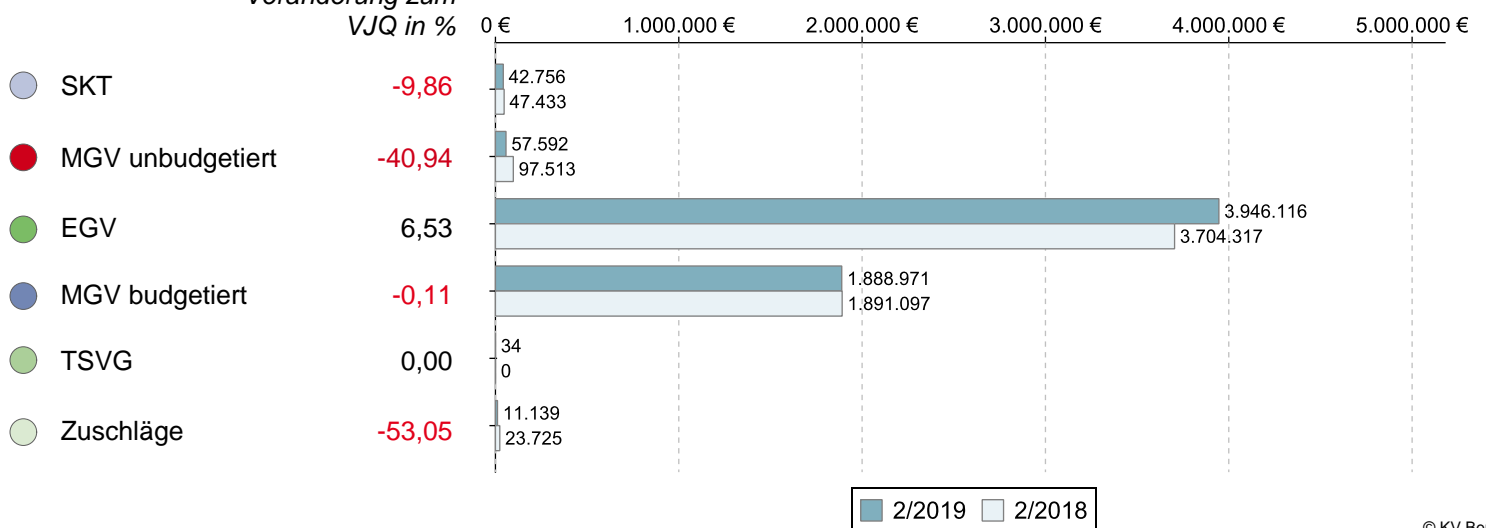


		Veränderung zum VJQ in %
Anzahl Ärzte (nach Köpfen)	172	-0,58
Zulassungs- bzw. Tätigkeitsumfang	140,00	-3,61
Gesamthonorar in €	5.946.608	3,17
Honorar je Arzt in € (nach Zulassungs- bzw. Tätigkeitsumfang)	42.476	7,04
Auszahlungsquote GESAMT in %	91,36	2,40
Auszahlungsquote MGV in %	89,10	7,28
Arztfälle	43.608	-0,75

© KV Berlin

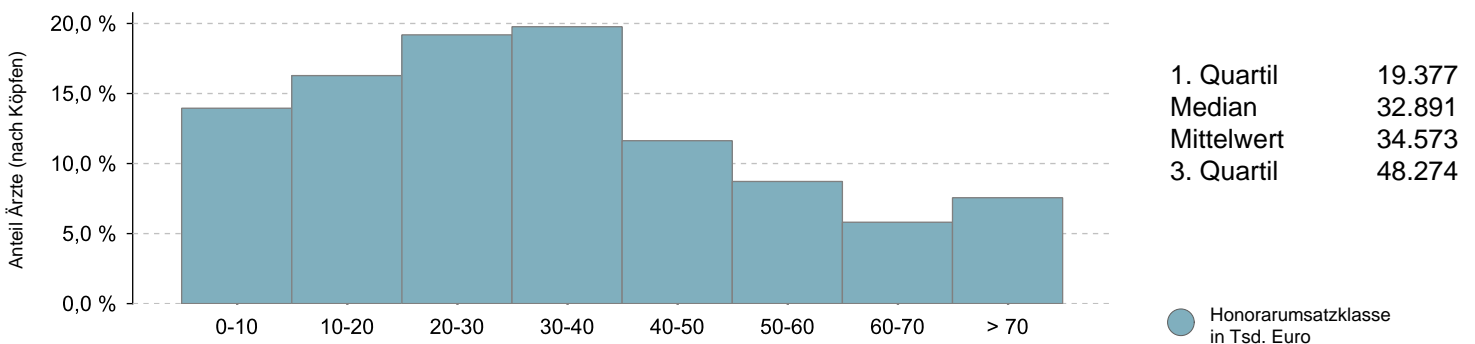
Honoraranteile 2. Quartal 2019 im Vergleich zum Vorjahresquartal

Veränderung zum VJQ in %



© KV Berlin

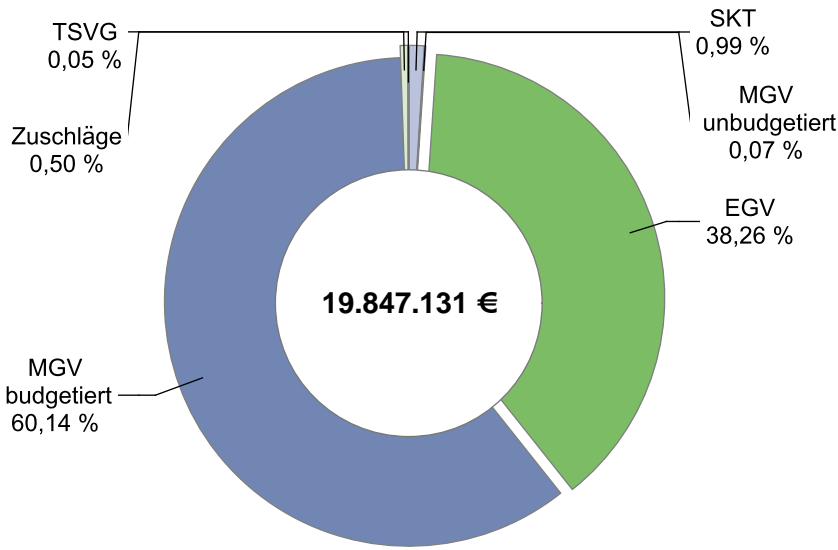
Verteilung des Honorarumsatzes je Arzt in Euro 2. Quartal 2019



© KV Berlin

Augenärzte

Umsatz der Gruppe nach Leistungsbereich

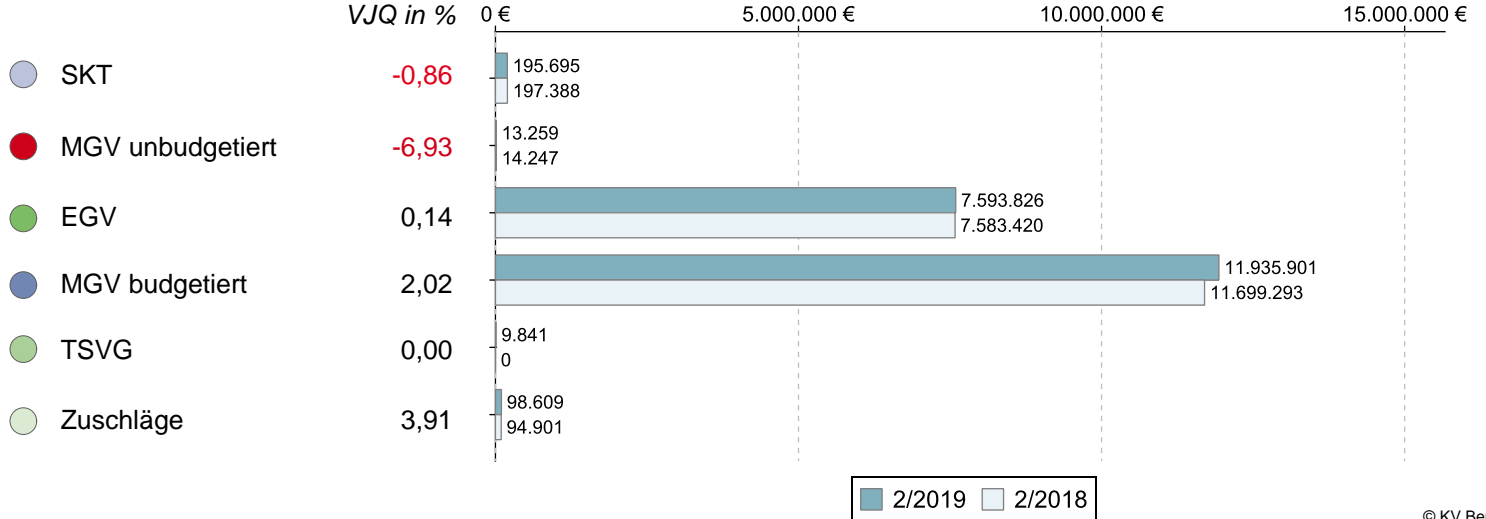


		Veränderung zum VJQ in %
Anzahl Ärzte (nach Köpfen)	337	0,00
Zulassungs- bzw. Tätigkeitsumfang	297,75	-1,49
Gesamthonorar in €	19.847.131	1,32
Honorar je Arzt in € (nach Zulassungs- bzw. Tätigkeitsumfang)	66.657	2,85
Auszahlungsquote GESAMT in %	89,48	1,47
Auszahlungsquote MGV in %	83,08	2,37
Arztfälle	385.347	-2,17

© KV Berlin

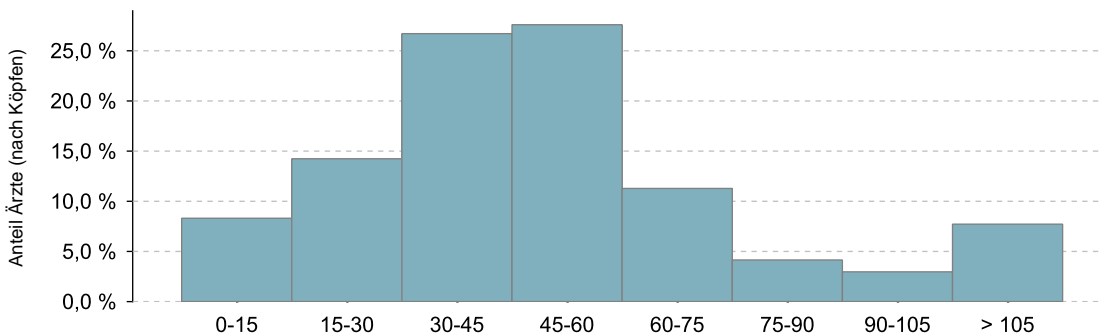
Honoraranteile 2. Quartal 2019 im Vergleich zum Vorjahresquartal

Veränderung zum VJQ in %



© KV Berlin

Verteilung des Honorarumsatzes je Arzt in Euro 2. Quartal 2019



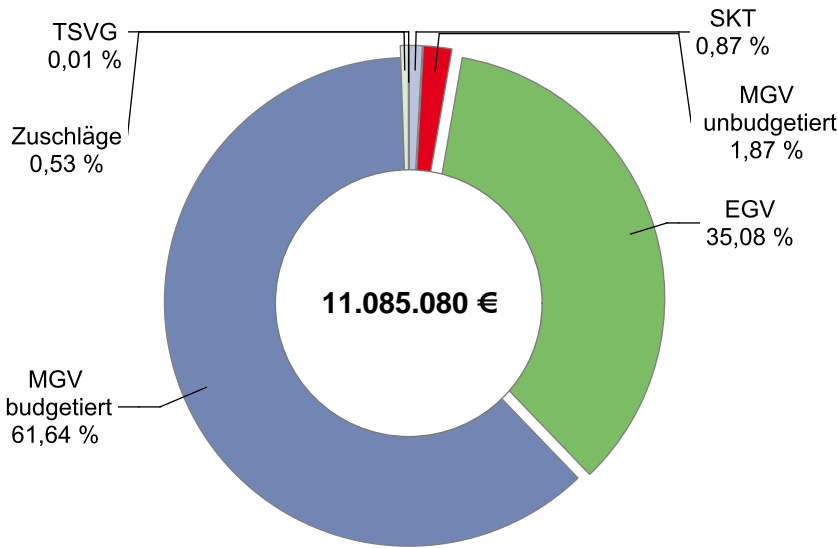
1. Quartil	35.644
Median	46.175
Mittelwert	58.864
3. Quartil	61.391

Honorarumsatzklasse in Tsd. Euro

© KV Berlin

Chirurgen

Umsatz der Gruppe nach Leistungsbereich

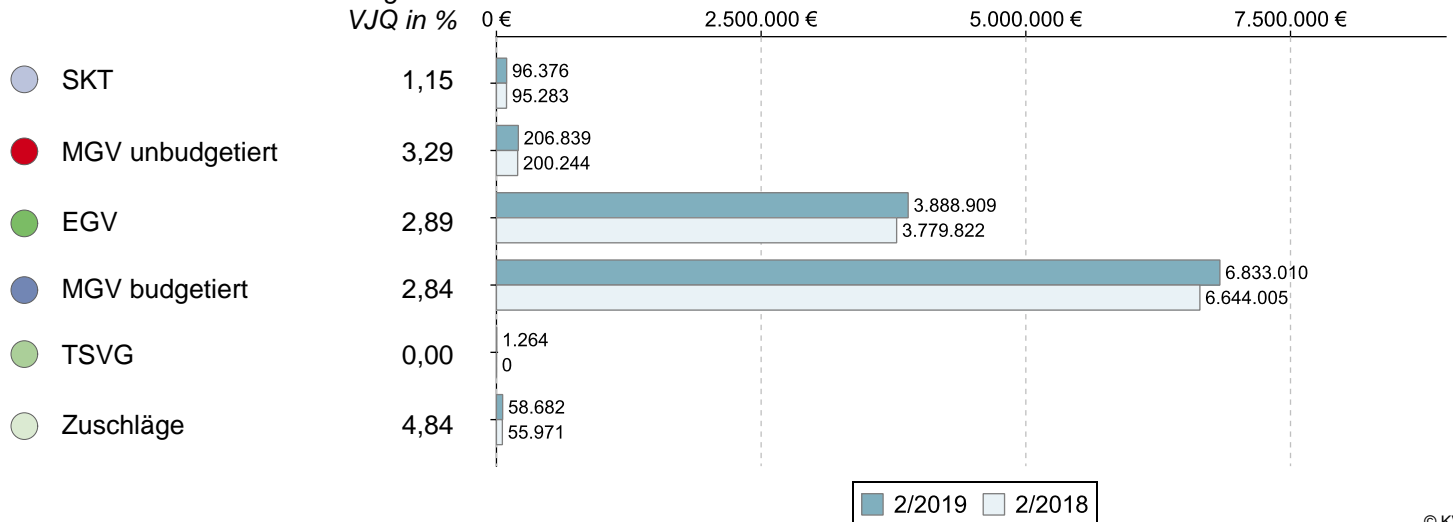


© KV Berlin

		Veränderung zum VJQ in %
Anzahl Ärzte (nach Köpfen)	262	-0,38
Zulassungs- bzw. Tätigkeitsumfang	196,00	-2,12
Gesamthonorar in €	11.085.080	2,87
Honorar je Arzt in € (nach Zulassungs- bzw. Tätigkeitsumfang)	56.557	5,11
Auszahlungsquote GESAMT in %	94,69	2,20
Auszahlungsquote MGV in %	91,42	3,57
Arztfälle	188.548	-2,70

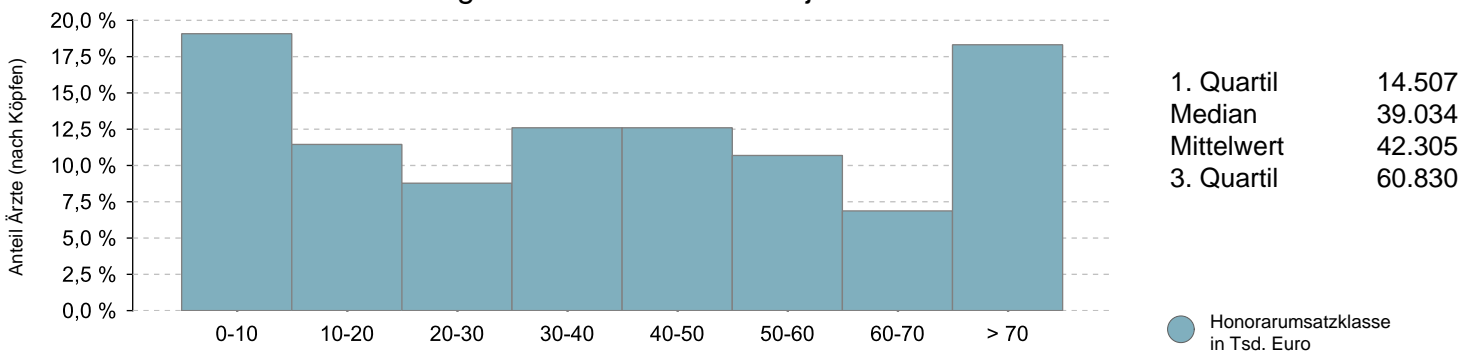
Honoraranteile 2. Quartal 2019 im Vergleich zum Vorjahresquartal

Veränderung zum VJQ in %



© KV Berlin

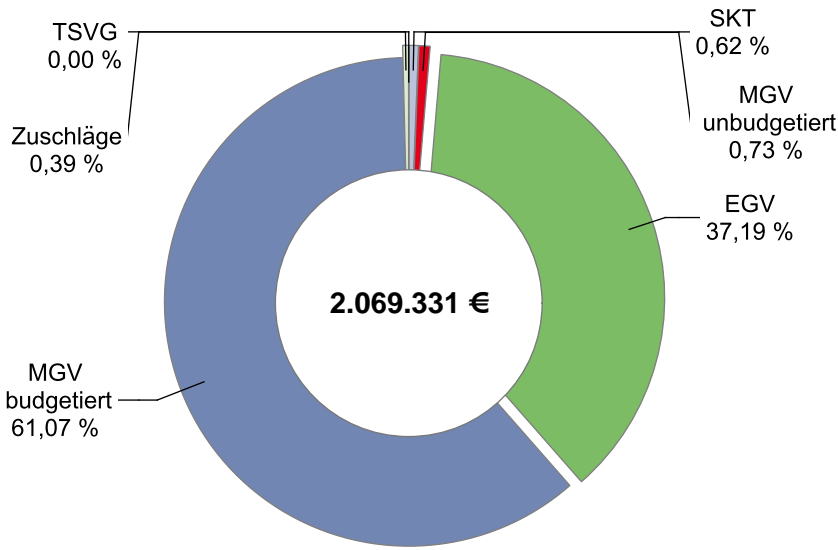
Verteilung des Honorarumsatzes je Arzt in Euro 2. Quartal 2019



© KV Berlin

Neurochirurgen

Umsatz der Gruppe nach Leistungsbereich

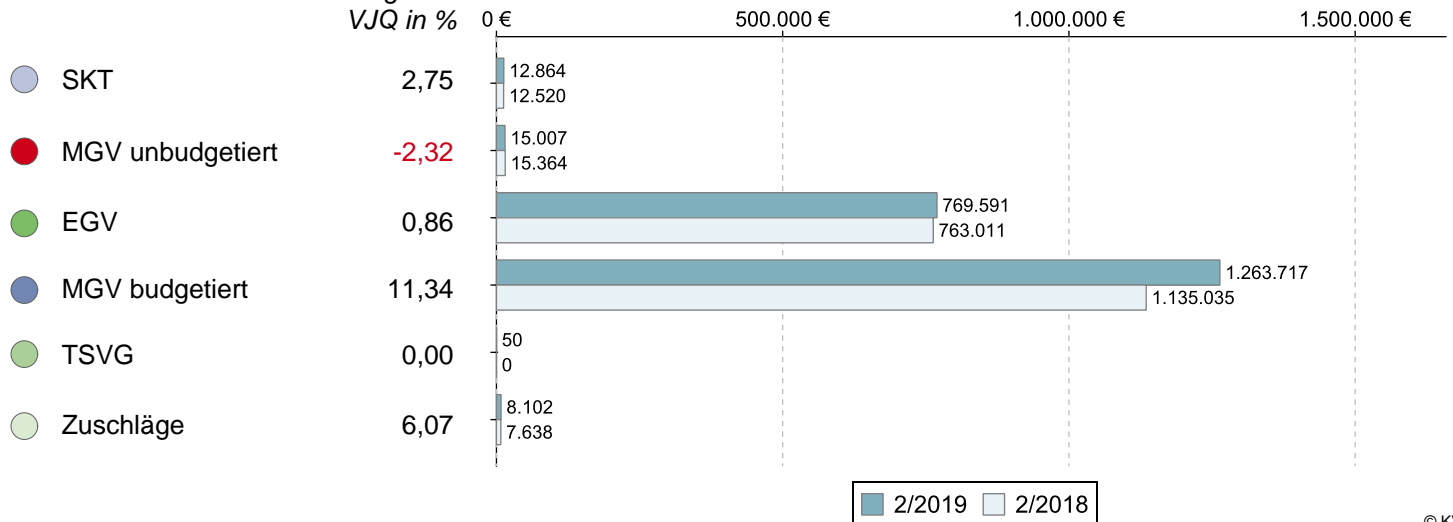


© KV Berlin

		Veränderung zum VJQ in %
Anzahl Ärzte (nach Köpfen)	66	3,13
Zulassungs- bzw. Tätigkeitsumfang	45,50	2,82
Gesamthonorar in €	2.069.331	7,02
Honorar je Arzt in € (nach Zulassungs- bzw. Tätigkeitsumfang)	45.480	4,08
Auszahlungsquote GESAMT in %	89,09	4,27
Auszahlungsquote MGV in %	83,03	7,36
Arztfälle	28.475	0,85

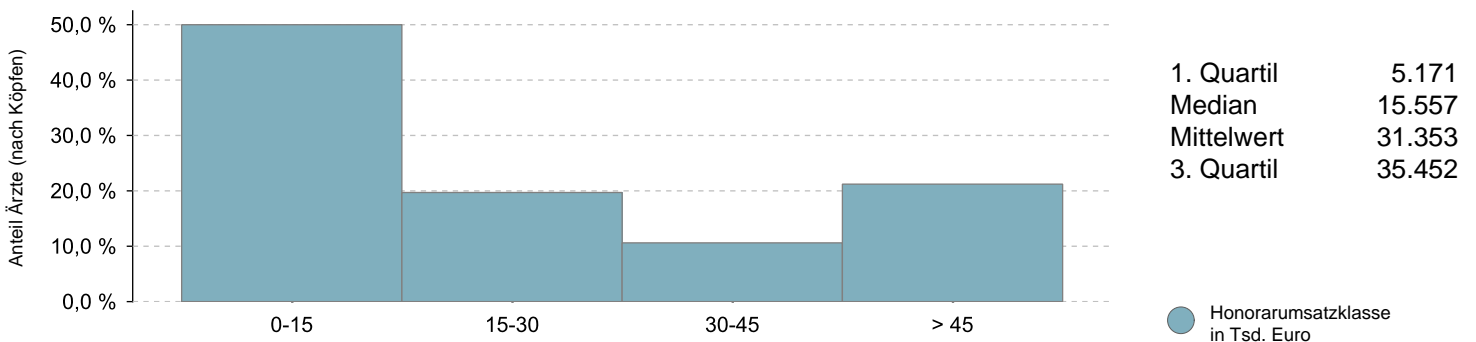
Honoraranteile 2. Quartal 2019 im Vergleich zum Vorjahresquartal

Veränderung zum VJQ in %



© KV Berlin

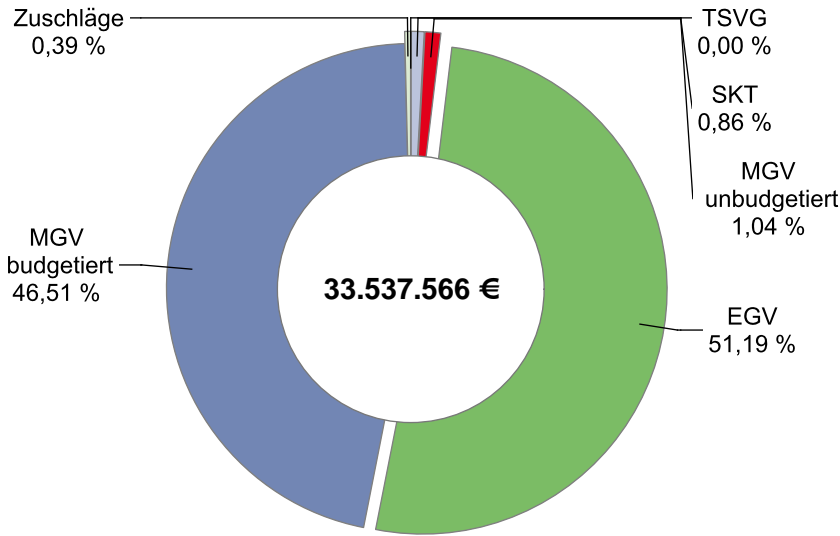
Verteilung des Honorarumsatzes je Arzt in Euro 2. Quartal 2019



© KV Berlin

Gynäkologen / Reproduktionsmediziner

Umsatz der Gruppe nach Leistungsbereich

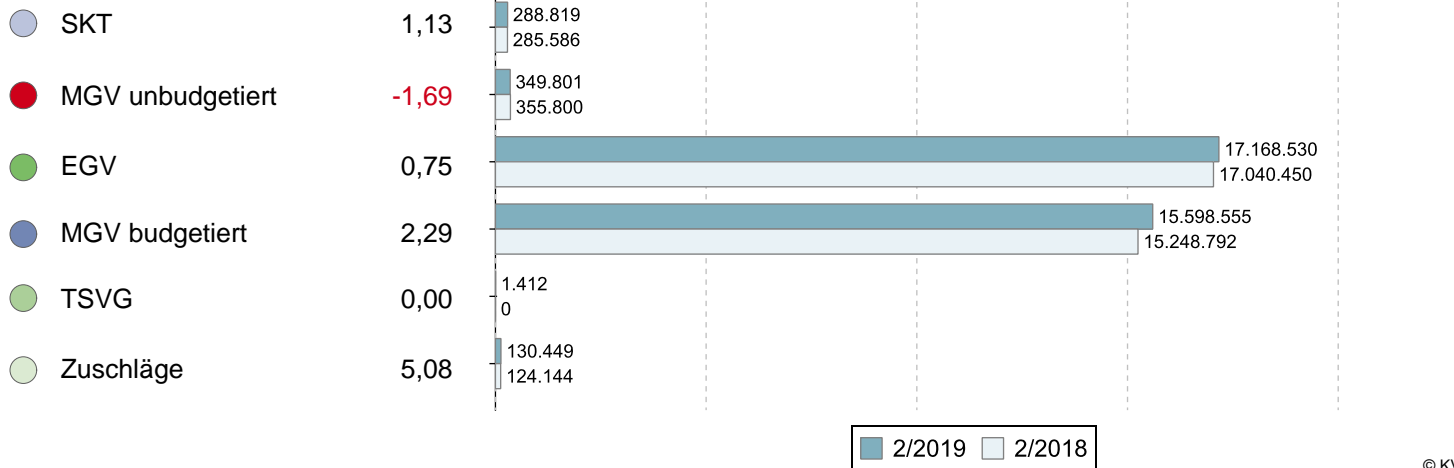


		Veränderung zum VJQ in %
Anzahl Ärzte (nach Köpfen)	680	2,41
Zulassungs- bzw. Tätigkeitsumfang	582,50	1,44
Gesamthonorar in €	33.537.566	1,46
Honorar je Arzt in € (nach Zulassungs- bzw. Tätigkeitsumfang)	57.575	0,02
Auszahlungsquote GESAMT in %	94,33	1,09
Auszahlungsquote MGV in %	88,53	2,19
Arztfälle	575.631	-1,29

© KV Berlin

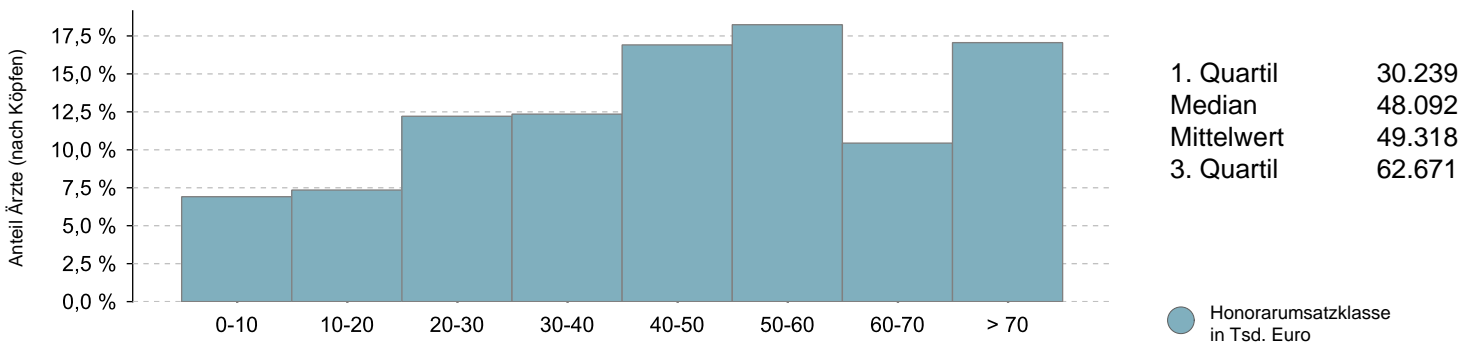
Honoraranteile 2. Quartal 2019 im Vergleich zum Vorjahresquartal

Veränderung zum VJQ in %



© KV Berlin

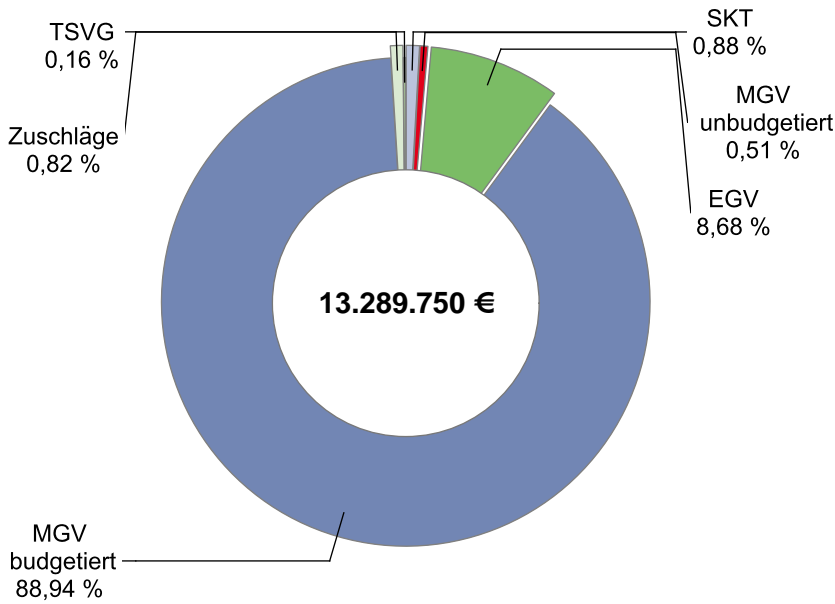
Verteilung des Honorarumsatzes je Arzt in Euro 2. Quartal 2019



© KV Berlin

HNO / Phoniatrie u. Pädaudiologie

Umsatz der Gruppe nach Leistungsbereich

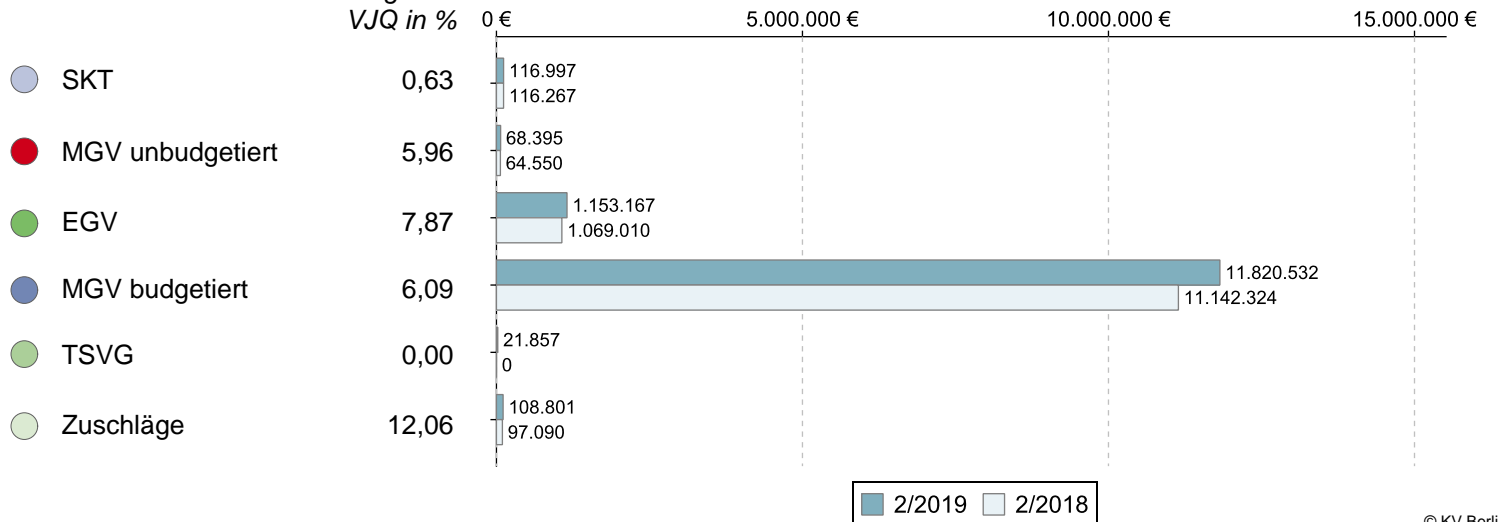


© KV Berlin

		Veränderung zum VJQ in %
Anzahl Ärzte (nach Köpfen)	281	0,00
Zulassungs- bzw. Tätigkeitsumfang	245,75	-0,61
Gesamthonorar in €	13.289.750	6,41
Honorar je Arzt in € (nach Zulassungs- bzw. Tätigkeitsumfang)	54.078	7,06
Auszahlungsquote GESAMT in %	89,94	3,18
Auszahlungsquote MGV in %	88,18	3,27
Arztfälle	316.977	2,62

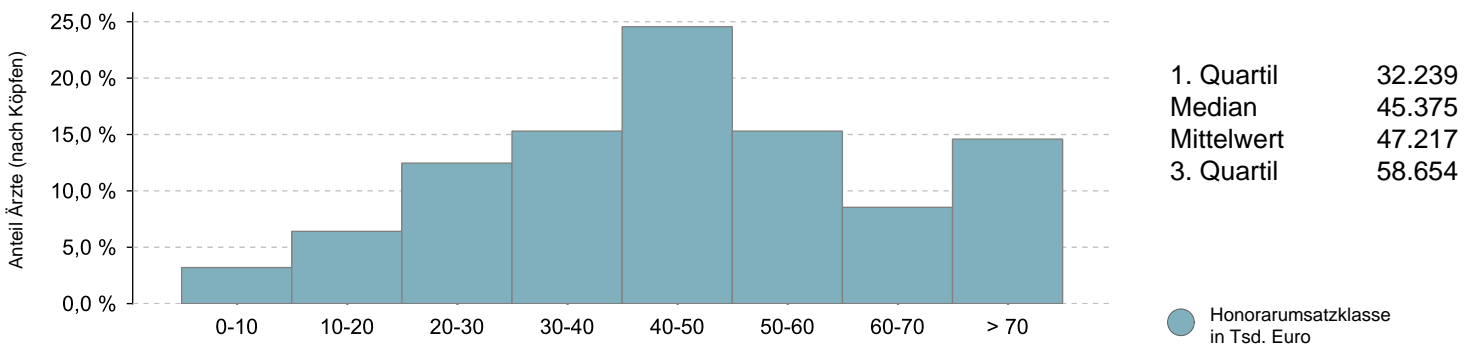
Honoraranteile 2. Quartal 2019 im Vergleich zum Vorjahresquartal

Veränderung zum VJQ in %



© KV Berlin

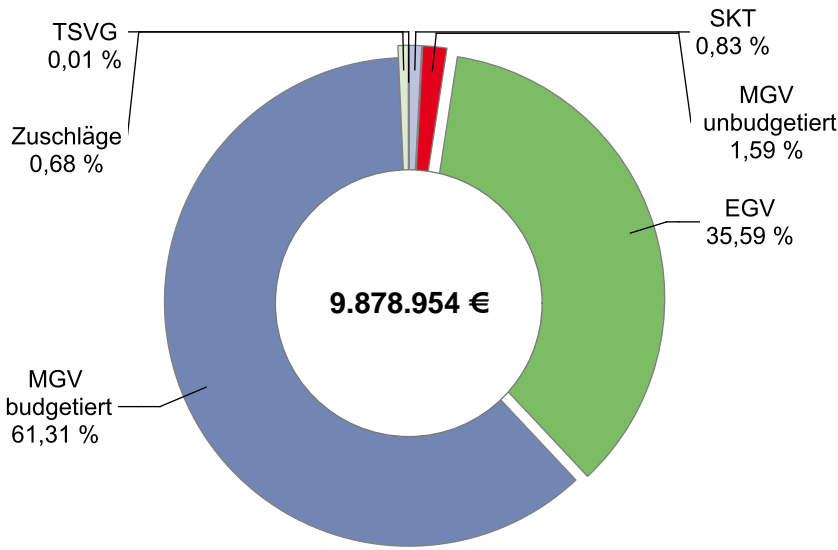
Verteilung des Honorarumsatzes je Arzt in Euro 2. Quartal 2019



© KV Berlin

Hautärzte

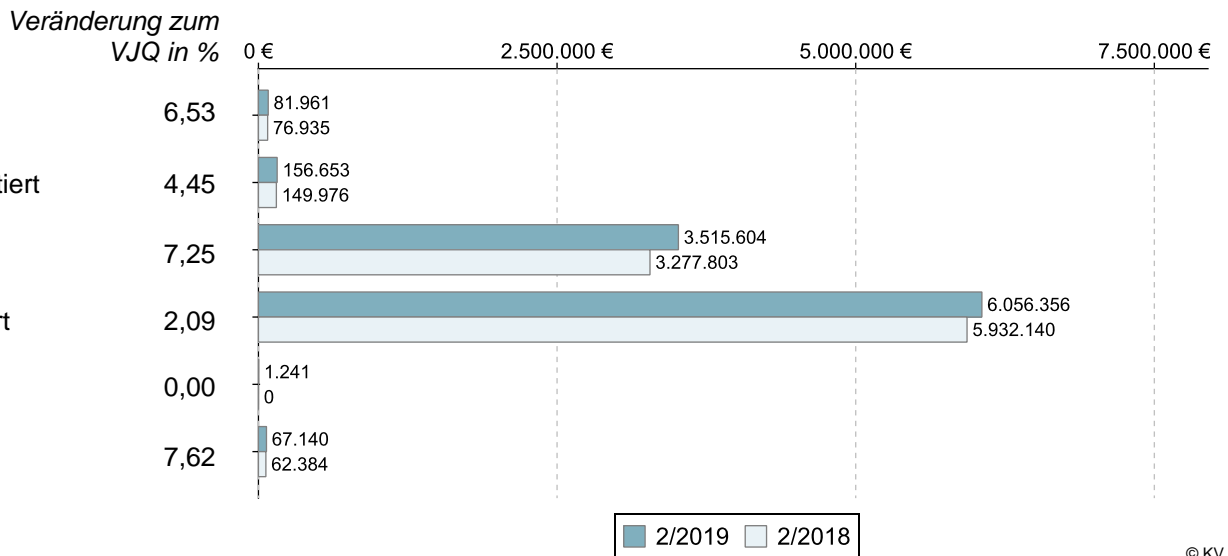
Umsatz der Gruppe nach Leistungsbereich



		Veränderung zum VJQ in %
Anzahl Ärzte (nach Köpfen)	217	0,46
Zulassungs- bzw. Tätigkeitsumfang	187,75	0,40
Gesamthonorar in €	9.878.954	4,00
Honorar je Arzt in € (nach Zulassungs- bzw. Tätigkeitsumfang)	52.618	3,58
Auszahlungsquote GESAMT in %	93,71	1,54
Auszahlungsquote MGV in %	89,51	1,96
Arztfälle	296.225	-0,62

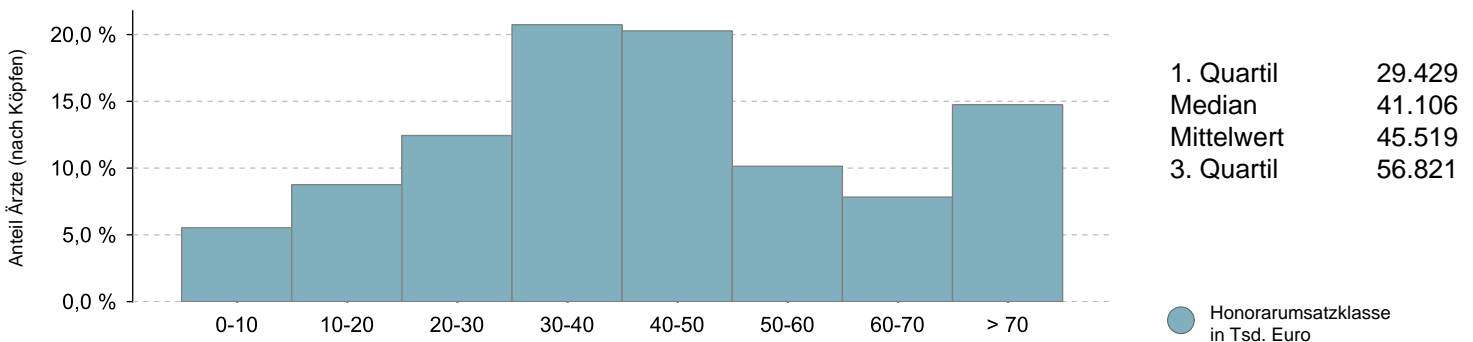
© KV Berlin

Honoraranteile 2. Quartal 2019 im Vergleich zum Vorjahresquartal



© KV Berlin

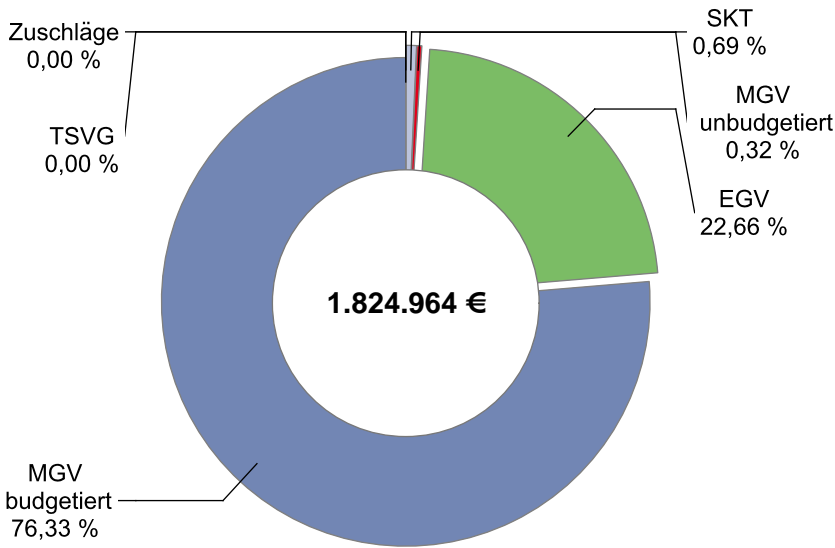
Verteilung des Honorarumsatzes je Arzt in Euro 2. Quartal 2019



© KV Berlin

Humangenetik

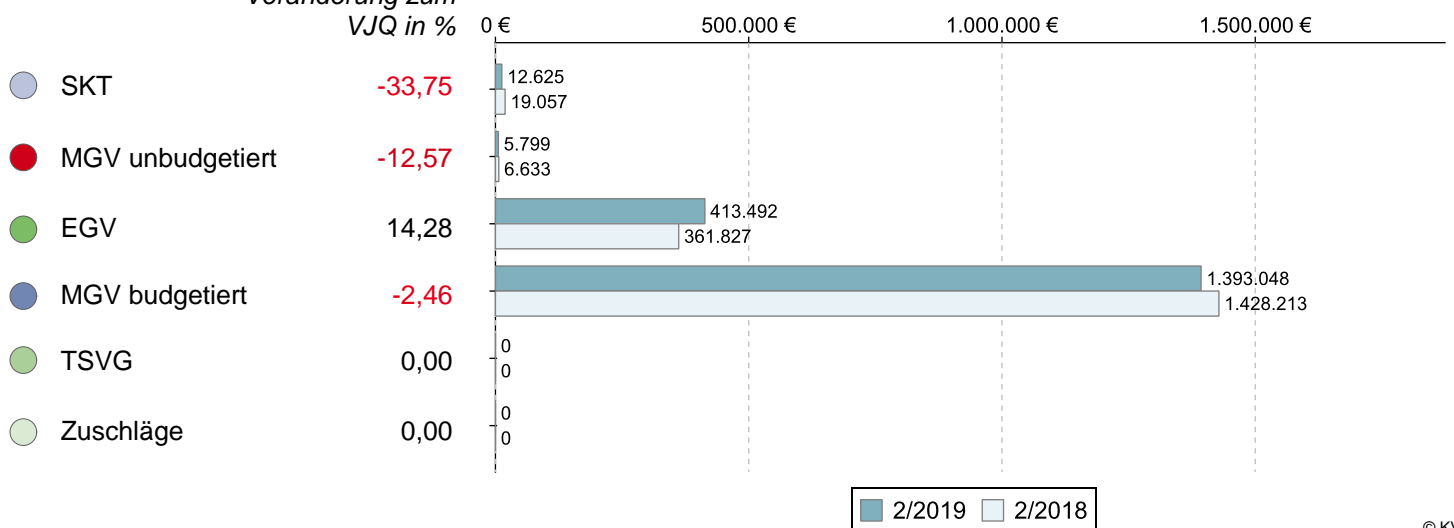
Umsatz der Gruppe nach Leistungsbereich



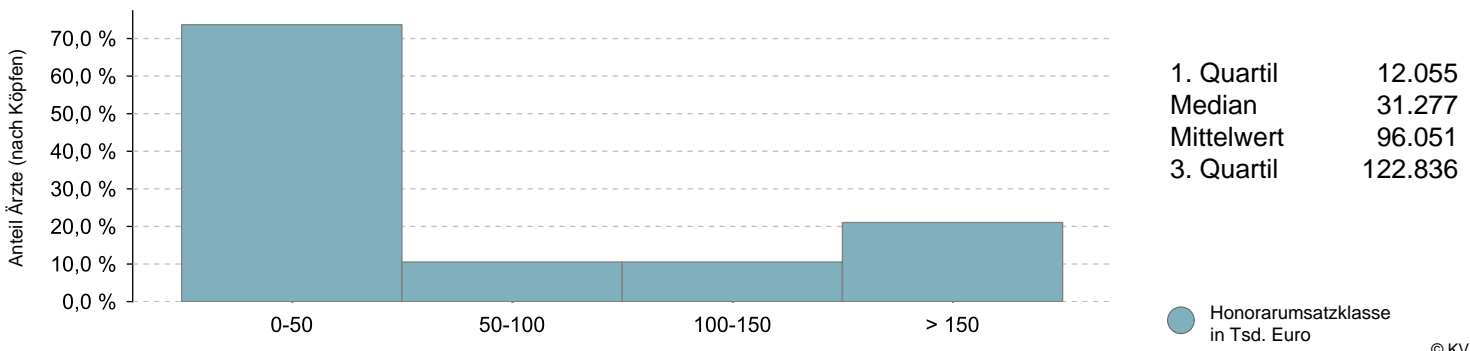
		Veränderung zum VJQ in %
Anzahl Ärzte (nach Köpfen)	19	0,00
Zulassungs- bzw. Tätigkeitsumfang	13,50	5,88
Gesamthonorar in €	1.824.964	0,51
Honorar je Arzt in € (nach Zulassungs- bzw. Tätigkeitsumfang)	135.183	-5,07
Auszahlungsquote GESAMT in %	90,09	0,56
Auszahlungsquote MGV in %	87,45	0,31
Arztfälle	4.104	3,48

Honoraranteile 2. Quartal 2019 im Vergleich zum Vorjahresquartal

Veränderung zum VJQ in %

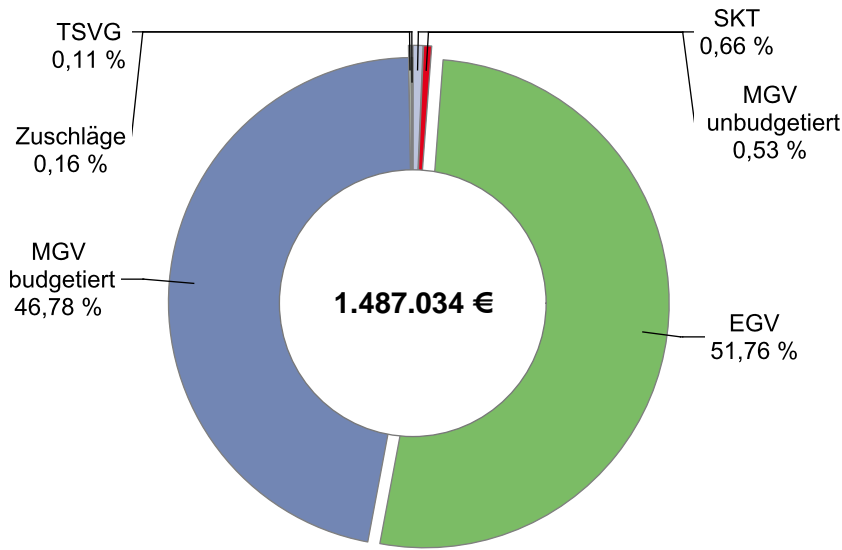


Verteilung des Honorarumsatzes je Arzt in Euro 2. Quartal 2019



Internisten ohne SP

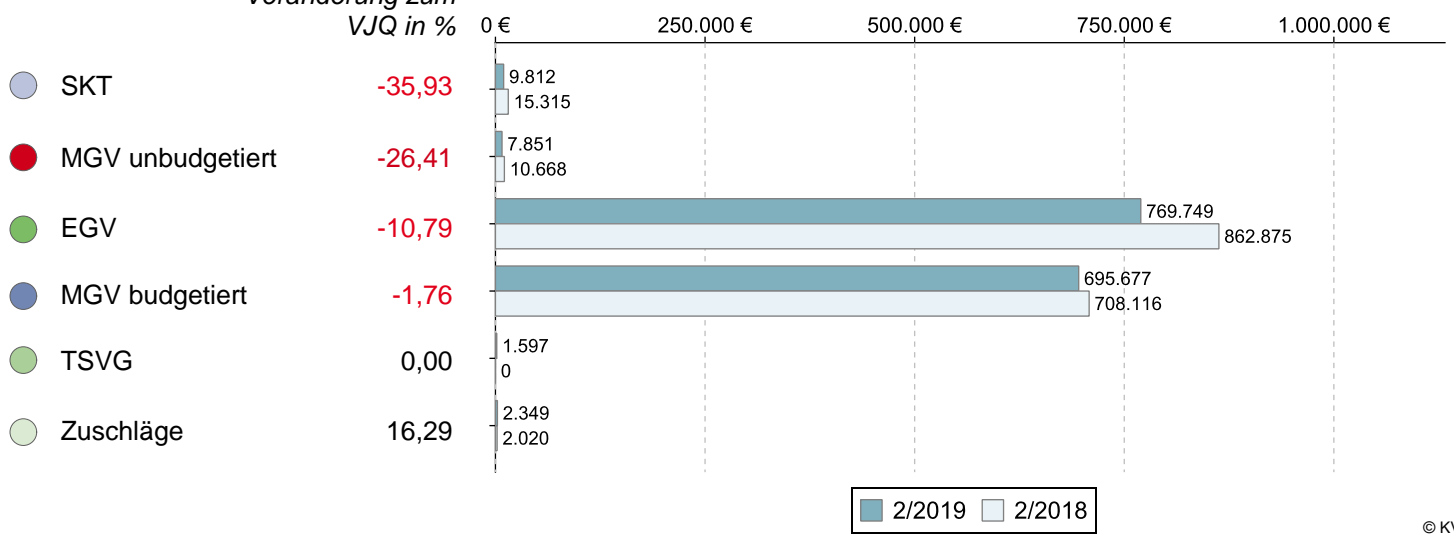
Umsatz der Gruppe nach Leistungsbereich



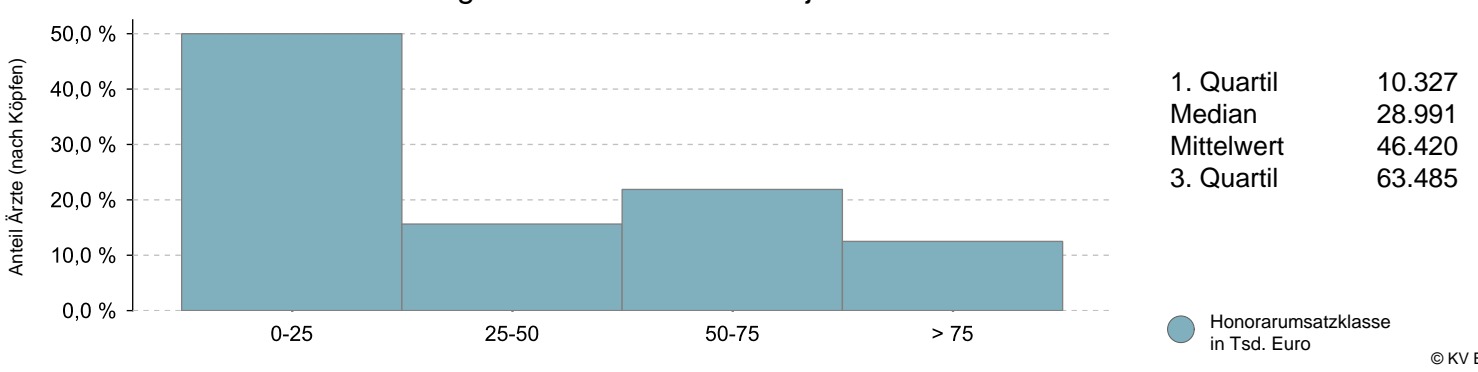
		Veränderung zum VJQ in %
Anzahl Ärzte (nach Köpfen)	32	-5,88
Zulassungs- bzw. Tätigkeitsumfang	22,25	1,14
Gesamthonorar in €	1.487.034	-7,00
Honorar je Arzt in € (nach Zulassungs- bzw. Tätigkeitsumfang)	66.833	-8,05
Auszahlungsquote GESAMT in %	94,55	0,89
Auszahlungsquote MGV in %	89,77	1,29
Arztfälle	15.762	-8,48

Honoraranteile 2. Quartal 2019 im Vergleich zum Vorjahresquartal

Veränderung zum VJQ in %

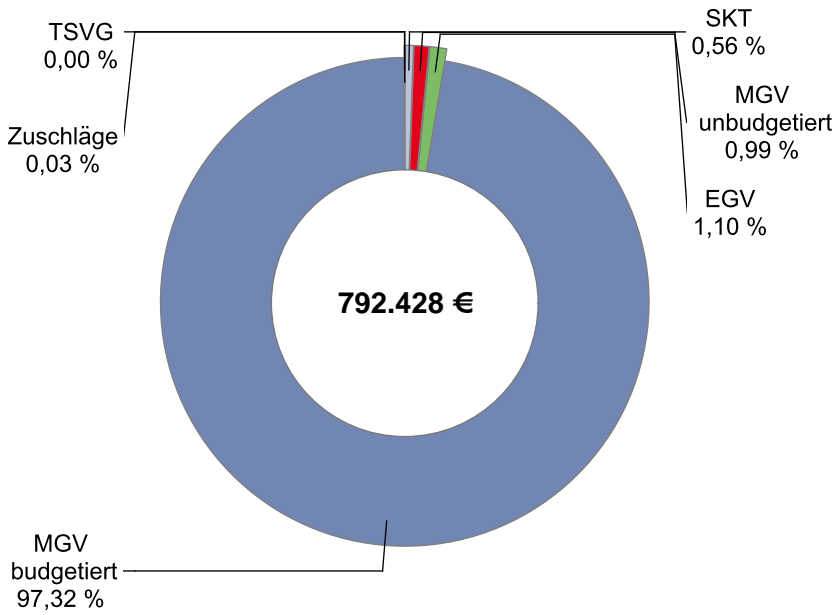


Verteilung des Honorarumsatzes je Arzt in Euro 2. Quartal 2019



Internisten mit SP Endokrinologie

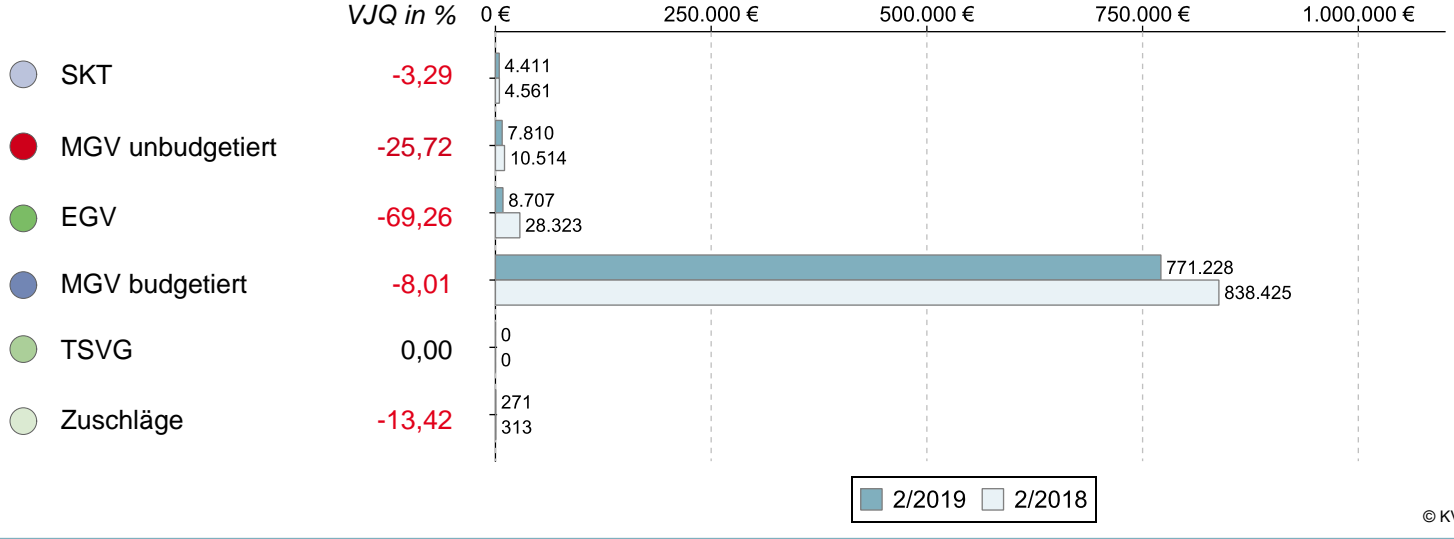
Umsatz der Gruppe nach Leistungsbereich



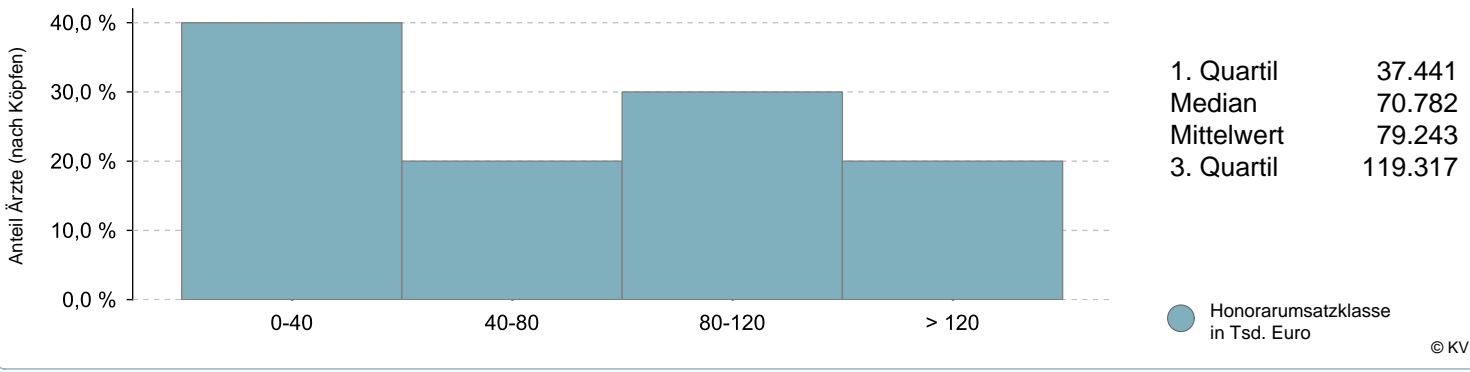
		Veränderung zum VJQ in %
Anzahl Ärzte (nach Köpfen)	10	-16,67
Zulassungs- bzw. Tätigkeitsumfang	8,25	-8,33
Gesamthonorar in €	792.428	-10,17
Honorar je Arzt in € (nach Zulassungs- bzw. Tätigkeitsumfang)	96.052	-2,00
Auszahlungsquote GESAMT in %	89,72	-1,61
Auszahlungsquote MGV in %	89,58	-1,42
Arztfälle	14.046	-14,32

Honoraranteile 2. Quartal 2019 im Vergleich zum Vorjahresquartal

Veränderung zum VJQ in %

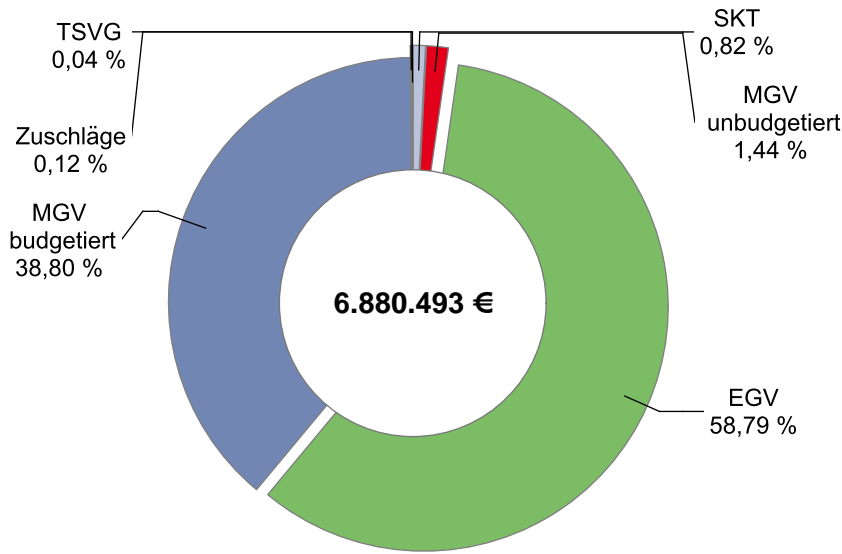


Verteilung des Honorarumsatzes je Arzt in Euro 2. Quartal 2019



Internisten mit SP Gastroenterologie

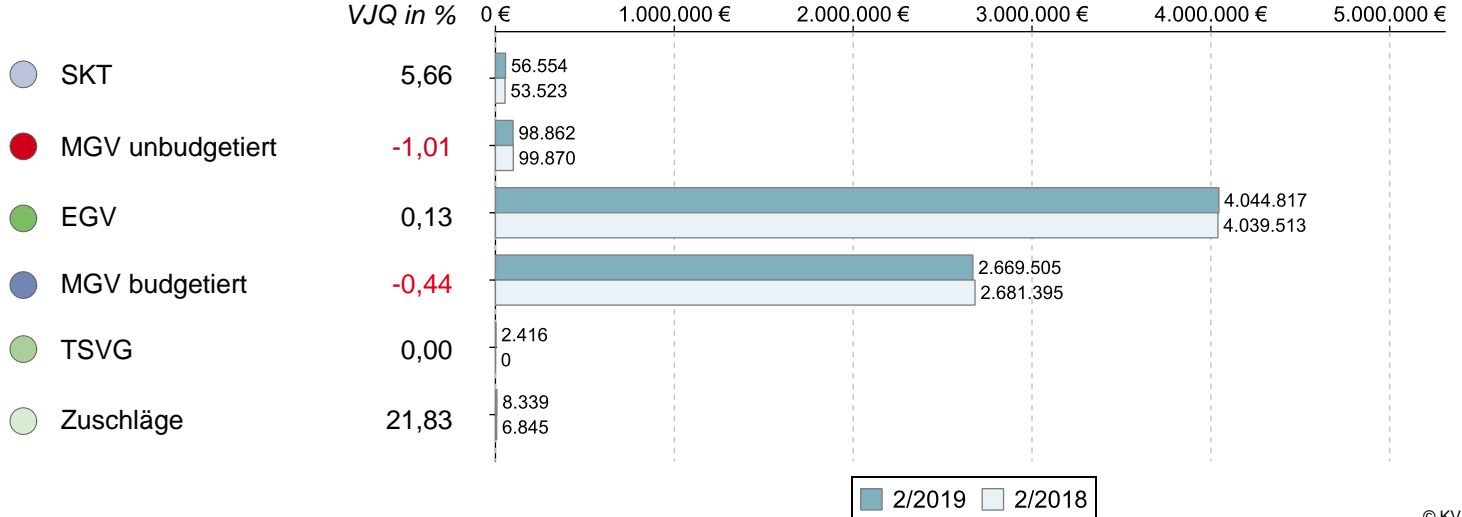
Umsatz der Gruppe nach Leistungsbereich



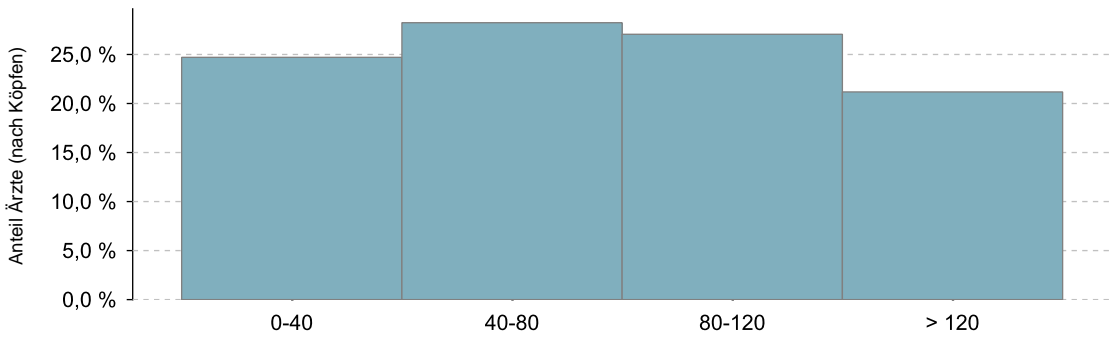
		Veränderung zum VJQ in %
Anzahl Ärzte (nach Köpfen)	85	-1,16
Zulassungs- bzw. Tätigkeitsumfang	60,00	-2,04
Gesamthonorar in €	6.880.493	-0,01
Honorar je Arzt in € (nach Zulassungs- bzw. Tätigkeitsumfang)	114.675	2,07
Auszahlungsquote GESAMT in %	96,64	1,81
Auszahlungsquote MGV in %	92,49	3,67
Arztfälle	60.815	-1,81

Honoraranteile 2. Quartal 2019 im Vergleich zum Vorjahresquartal

Veränderung zum VJQ in %



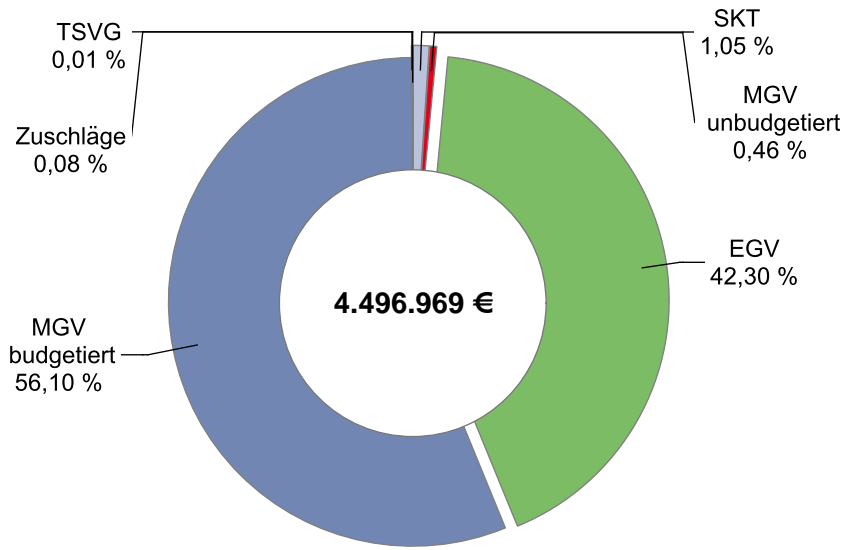
Verteilung des Honorarumsatzes je Arzt in Euro 2. Quartal 2019



1. Quartil	42.898
Median	79.445
Mittelwert	80.918
3. Quartil	109.715

Internisten mit SP Hämatologie/Onkologie

Umsatz der Gruppe nach Leistungsbereich

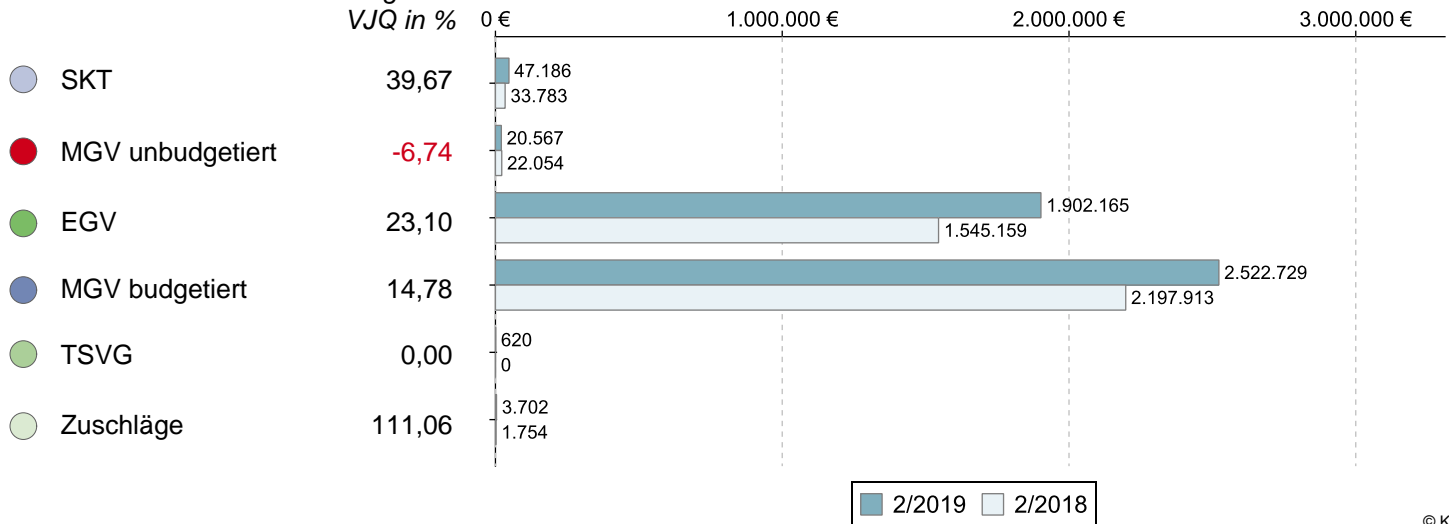


		Veränderung zum VJQ in %
Anzahl Ärzte (nach Köpfen)	60	-3,23
Zulassungs- bzw. Tätigkeitsumfang	42,75	-5,00
Gesamthonorar in €	4.496.969	18,32
Honorar je Arzt in € (nach Zulassungs- bzw. Tätigkeitsumfang)	105.192	24,55
Auszahlungsquote GESAMT in %	84,06	4,22
Auszahlungsquote MGV in %	77,99	5,66
Arztfälle	32.623	6,07

© KV Berlin

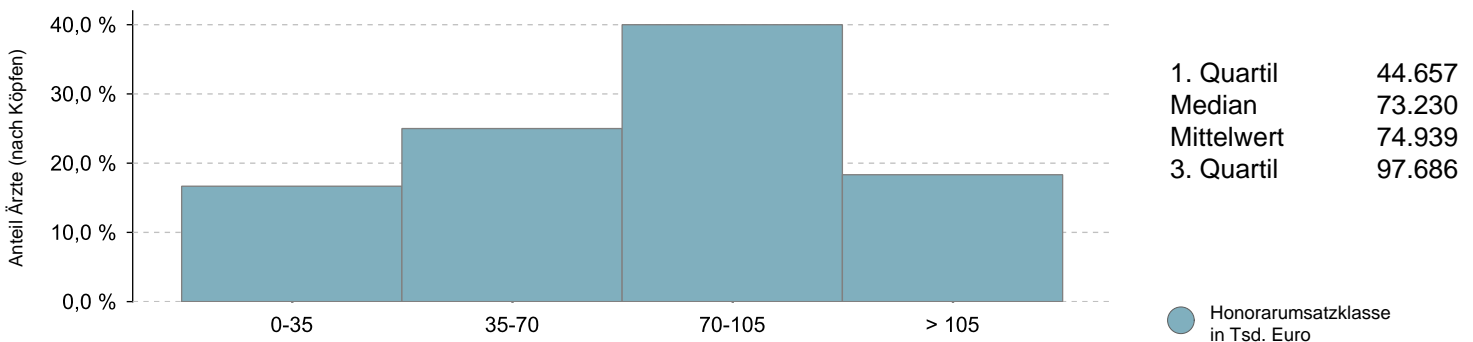
Honoraranteile 2. Quartal 2019 im Vergleich zum Vorjahresquartal

Veränderung zum VJQ in %



© KV Berlin

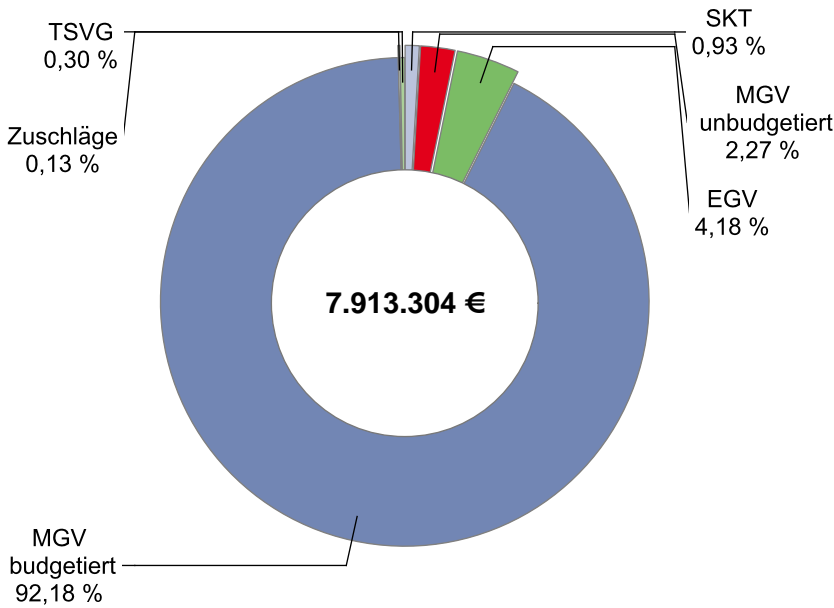
Verteilung des Honorarumsatzes je Arzt in Euro 2. Quartal 2019



© KV Berlin

Internisten mit SP Kardiologie

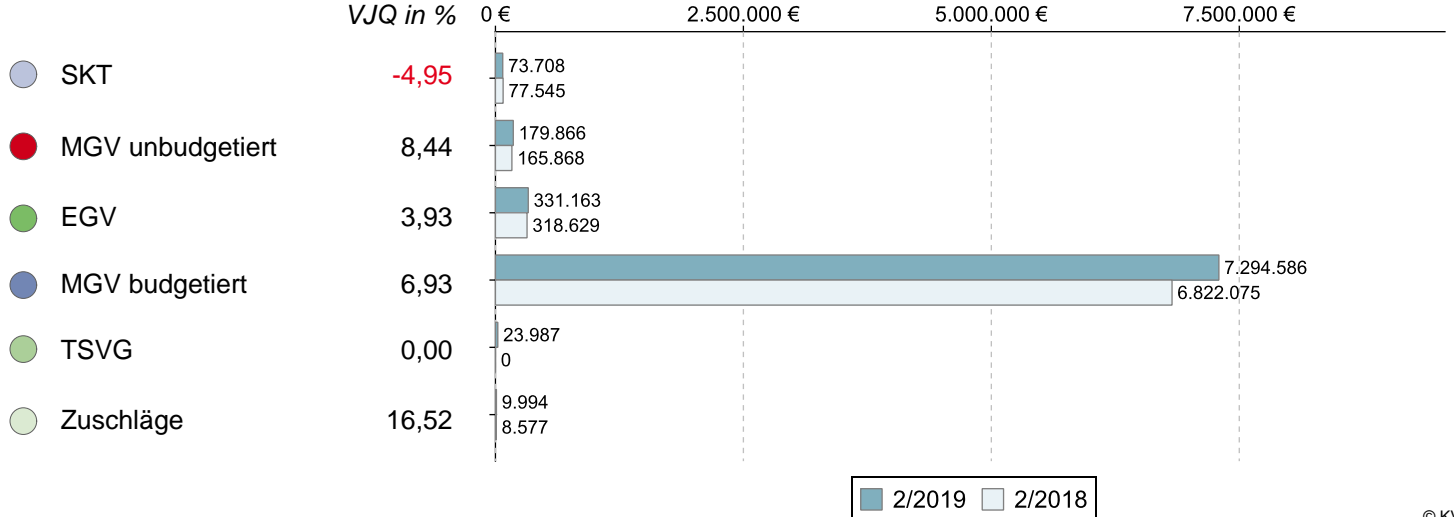
Umsatz der Gruppe nach Leistungsbereich



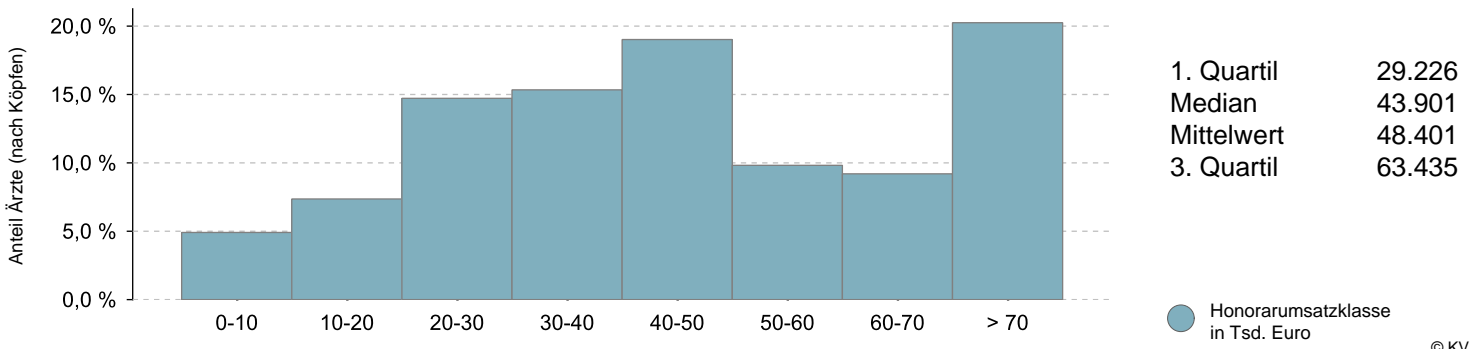
		Veränderung zum VJQ in %
Anzahl Ärzte (nach Köpfen)	163	5,16
Zulassungs- bzw. Tätigkeitsumfang	117,25	1,74
Gesamthonorar in €	7.913.304	7,04
Honorar je Arzt in € (nach Zulassungs- bzw. Tätigkeitsumfang)	67.491	5,22
Auszahlungsquote GESAMT in %	88,12	4,94
Auszahlungsquote MGV in %	87,46	5,16
Arztfälle	128.250	1,47

Honoraranteile 2. Quartal 2019 im Vergleich zum Vorjahresquartal

Veränderung zum VJQ in %

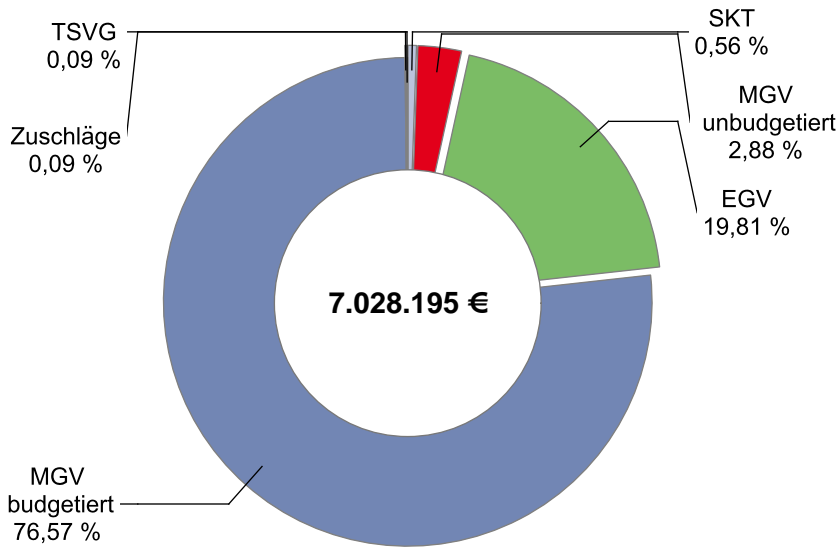


Verteilung des Honorarumsatzes je Arzt in Euro 2. Quartal 2019



Internisten mit SP Pneumologie

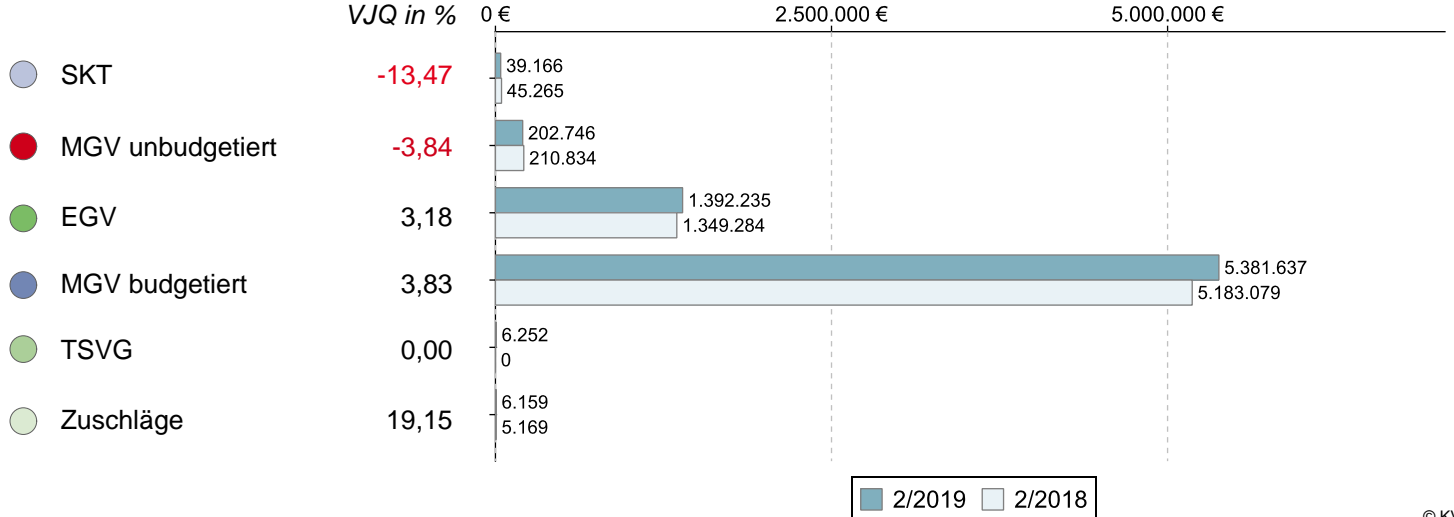
Umsatz der Gruppe nach Leistungsbereich



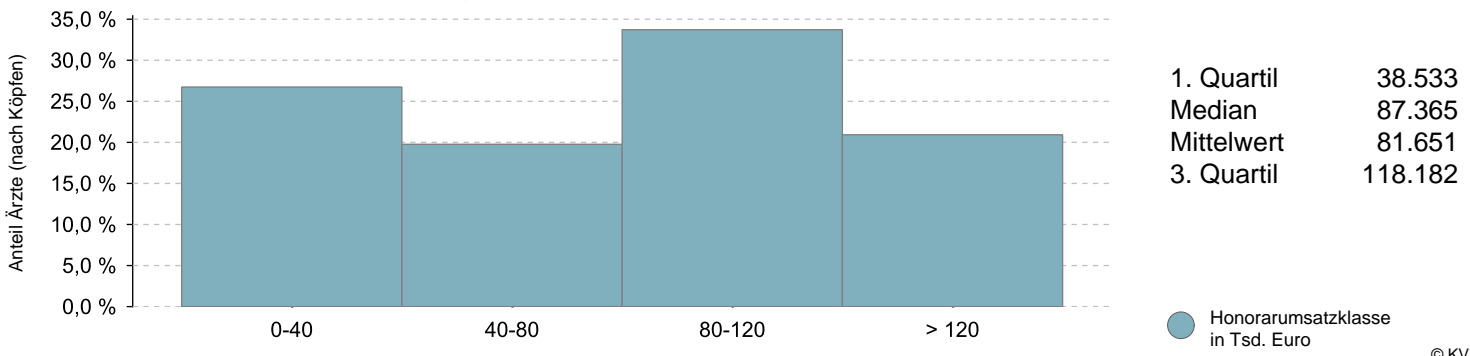
		Veränderung zum VJQ in %
Anzahl Ärzte (nach Köpfen)	86	2,38
Zulassungs- bzw. Tätigkeitsumfang	67,25	0,00
Gesamthonorar in €	7.028.195	3,45
Honorar je Arzt in € (nach Zulassungs- bzw. Tätigkeitsumfang)	104.508	3,45
Auszahlungsquote GESAMT in %	91,74	2,23
Auszahlungsquote MGV in %	89,76	2,75
Arztfälle	96.953	0,48

Honoraranteile 2. Quartal 2019 im Vergleich zum Vorjahresquartal

Veränderung zum VJQ in %

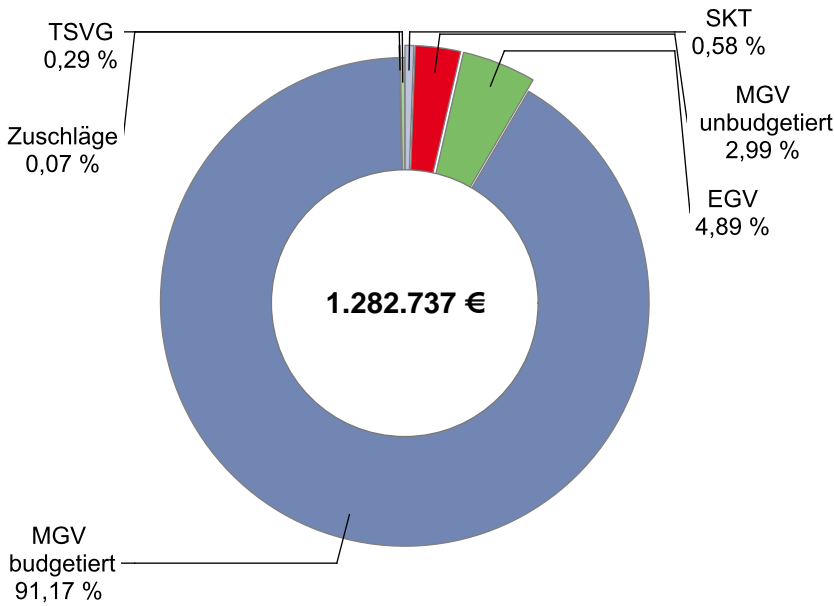


Verteilung des Honorarumsatzes je Arzt in Euro 2. Quartal 2019



Internisten mit SP Rheumatologie

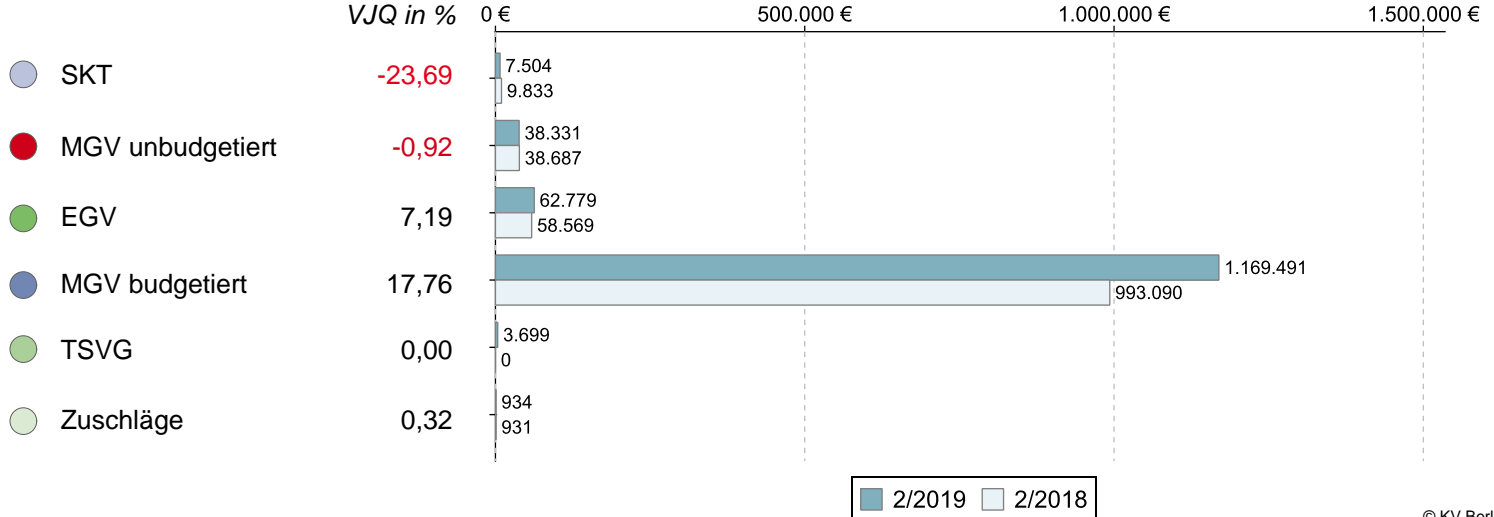
Umsatz der Gruppe nach Leistungsbereich



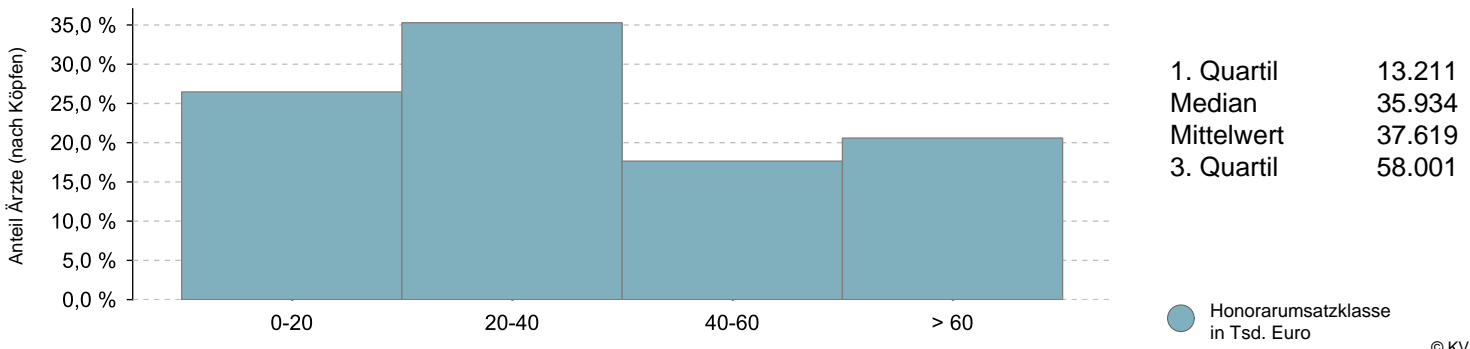
		Veränderung zum VJQ in %
Anzahl Ärzte (nach Köpfen)	34	6,25
Zulassungs- bzw. Tätigkeitsumfang	25,00	6,38
Gesamthonorar in €	1.282.737	16,49
Honorar je Arzt in € (nach Zulassungs- bzw. Tätigkeitsumfang)	51.309	9,50
Auszahlungsquote GESAMT in %	80,50	11,14
Auszahlungsquote MGV in %	79,50	11,86
Arztfälle	23.203	6,42

Honoraranteile 2. Quartal 2019 im Vergleich zum Vorjahresquartal

Veränderung zum VJQ in %

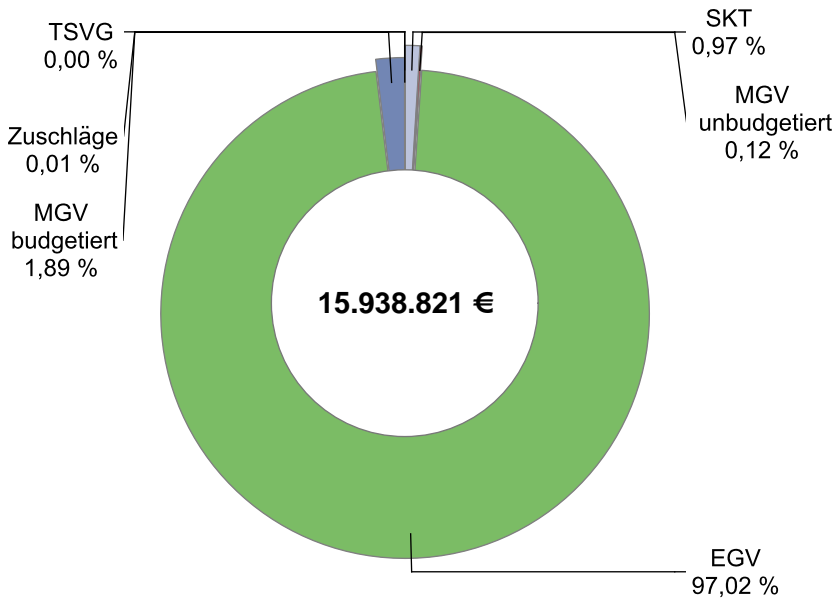


Verteilung des Honorarumsatzes je Arzt in Euro 2. Quartal 2019



Internisten mit SP Nephrologie

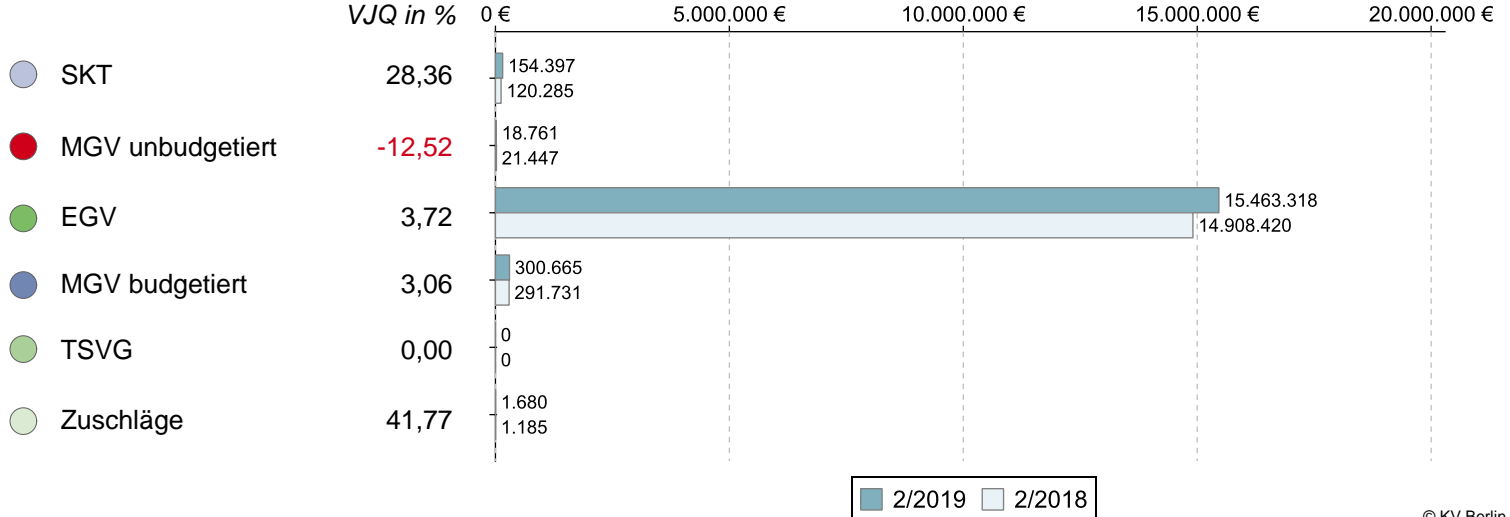
Umsatz der Gruppe nach Leistungsbereich



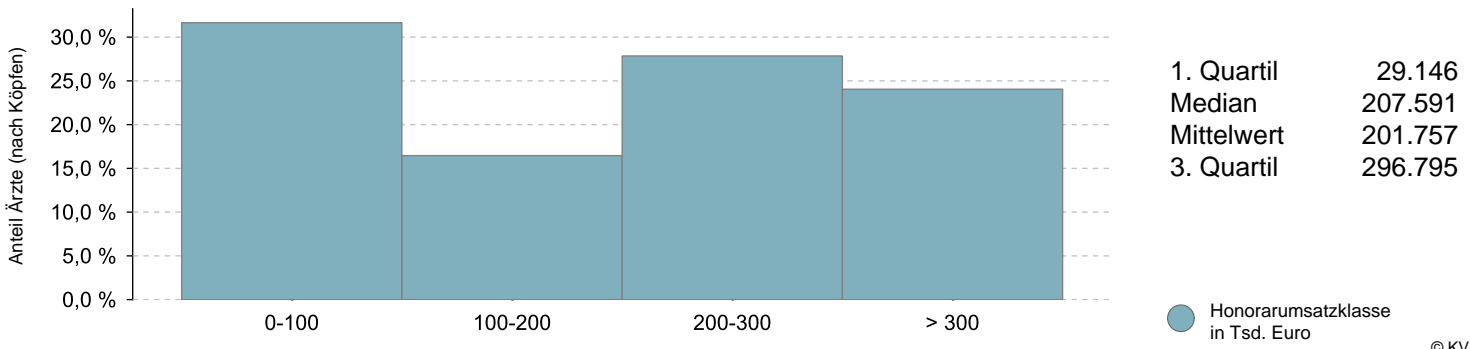
		Veränderung zum VJQ in %
Anzahl Ärzte (nach Köpfen)	79	-3,66
Zulassungs- bzw. Tätigkeitsumfang	61,00	-3,94
Gesamthonorar in €	15.938.821	3,88
Honorar je Arzt in € (nach Zulassungs- bzw. Tätigkeitsumfang)	261.292	8,14
Auszahlungsquote GESAMT in %	98,11	0,25
Auszahlungsquote MGV in %	71,89	-1,71
Arztfälle	28.285	-1,38

Honoraranteile 2. Quartal 2019 im Vergleich zum Vorjahresquartal

Veränderung zum VJQ in %

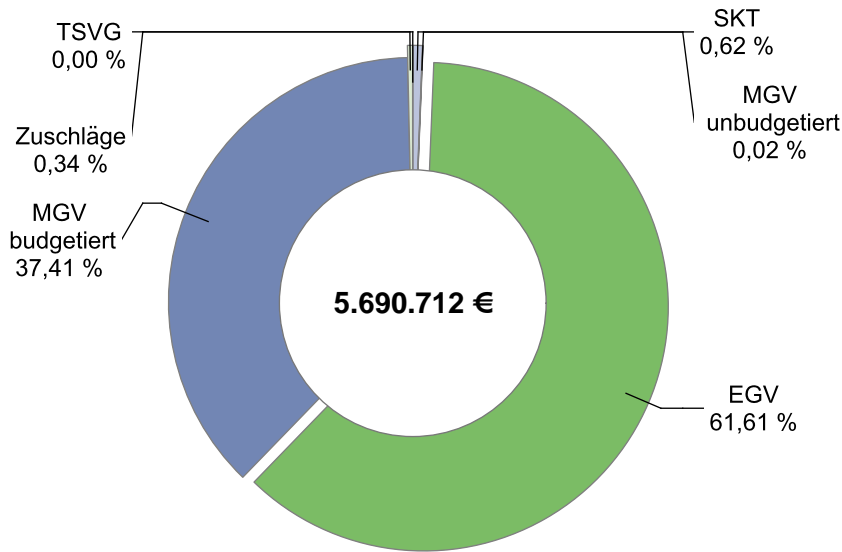


Verteilung des Honorarumsatzes je Arzt in Euro 2. Quartal 2019



Kinder- u. Jugendpsychiater

Umsatz der Gruppe nach Leistungsbereich

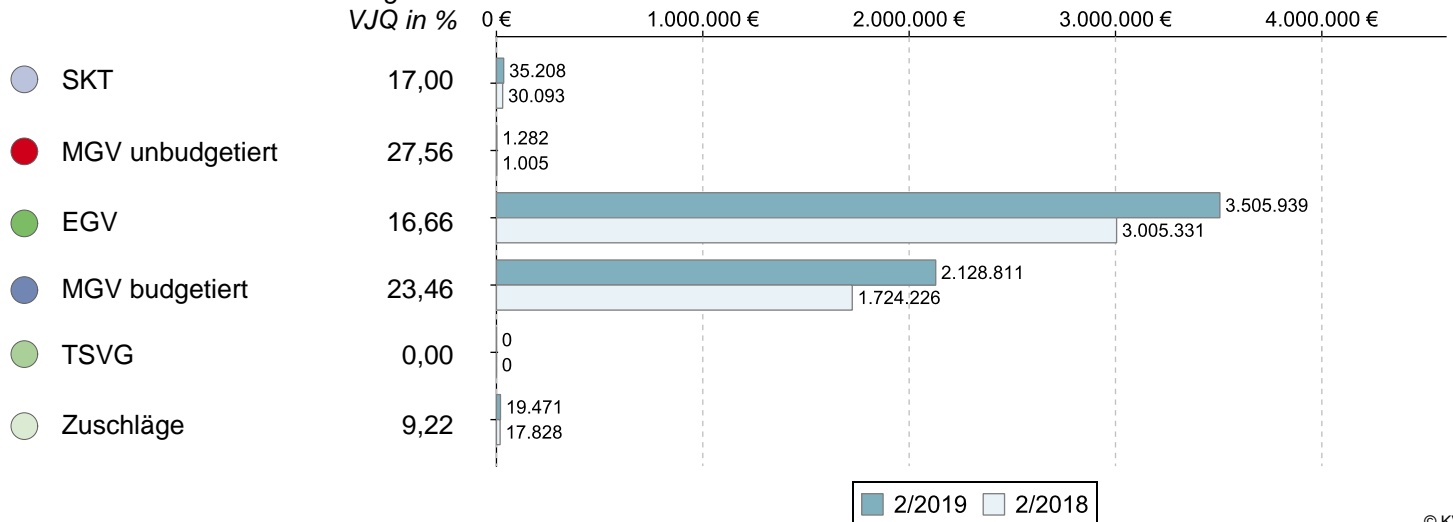


© KV Berlin

		Veränderung zum VJQ in %
Anzahl Ärzte (nach Köpfen)	76	4,11
Zulassungs- bzw. Tätigkeitsumfang	69,25	2,97
Gesamthonorar in €	5.690.712	19,09
Honorar je Arzt in € (nach Zulassungs- bzw. Tätigkeitsumfang)	82.176	15,65
Auszahlungsquote GESAMT in %	84,73	8,14
Auszahlungsquote MGV in %	71,23	20,85
Arztfälle	22.732	4,61

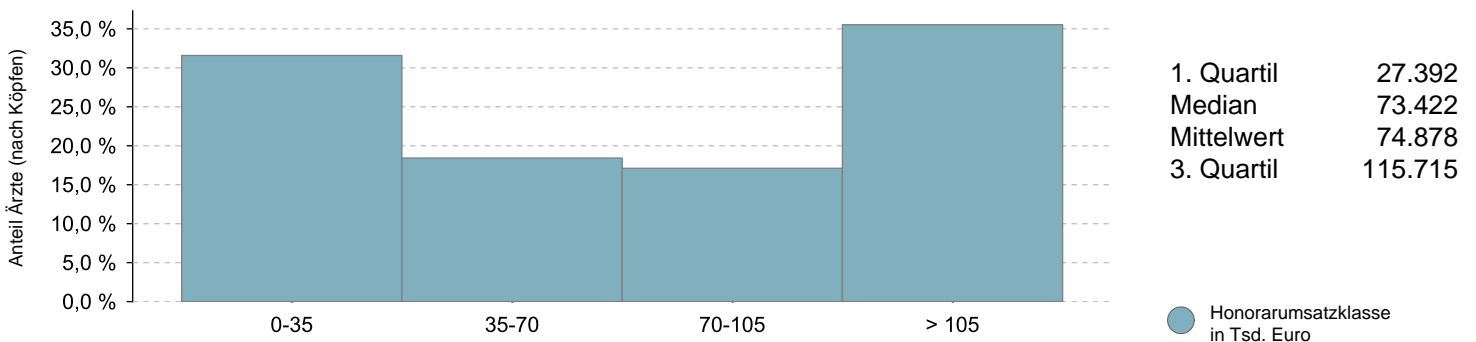
Honoraranteile 2. Quartal 2019 im Vergleich zum Vorjahresquartal

Veränderung zum VJQ in %



© KV Berlin

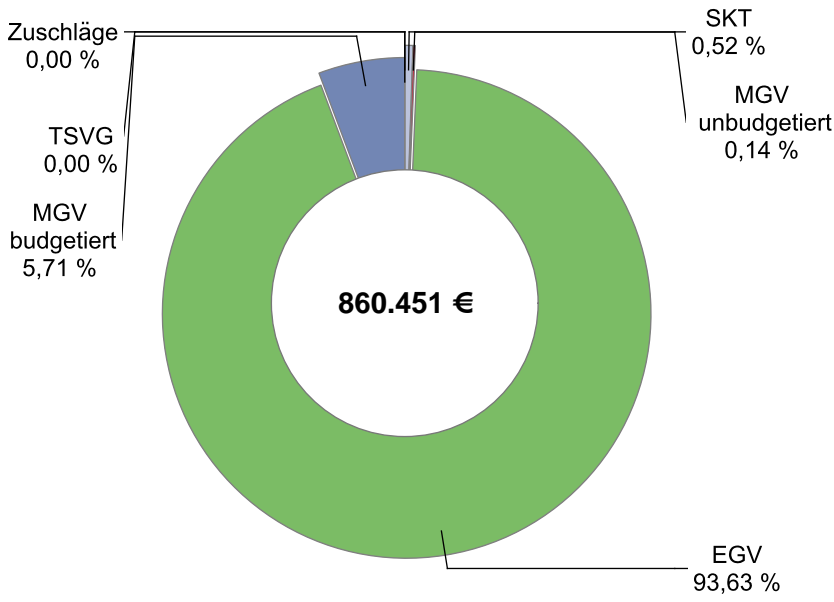
Verteilung des Honorarumsatzes je Arzt in Euro 2. Quartal 2019



© KV Berlin

Mund-Kiefer-Gesichtschirurgen

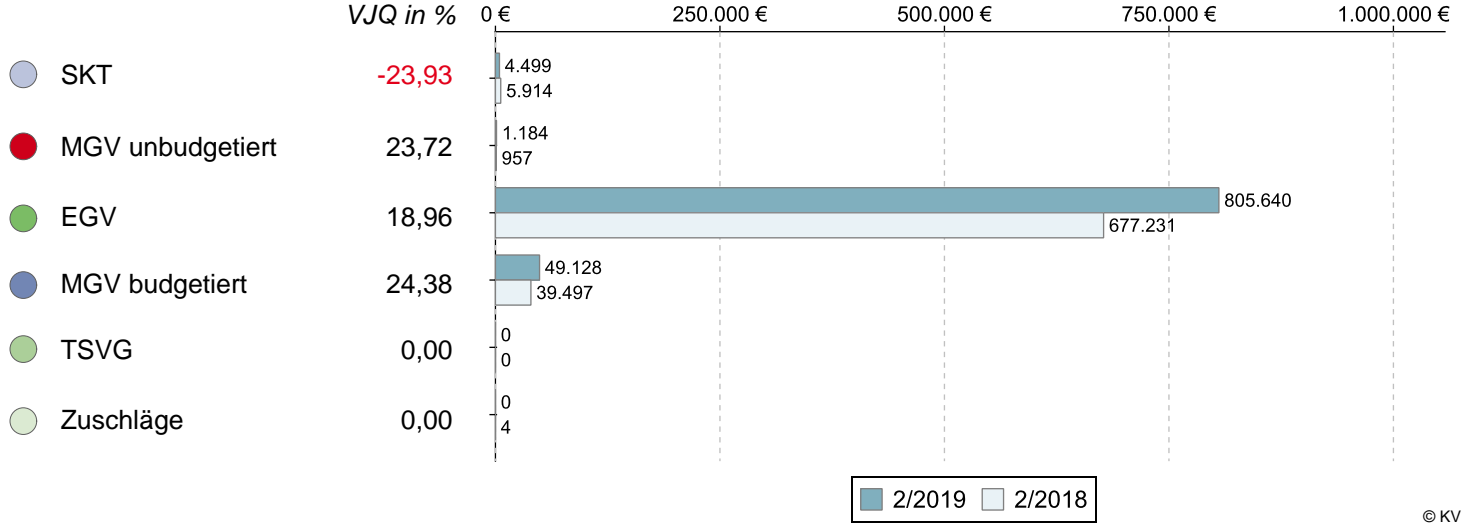
Umsatz der Gruppe nach Leistungsbereich



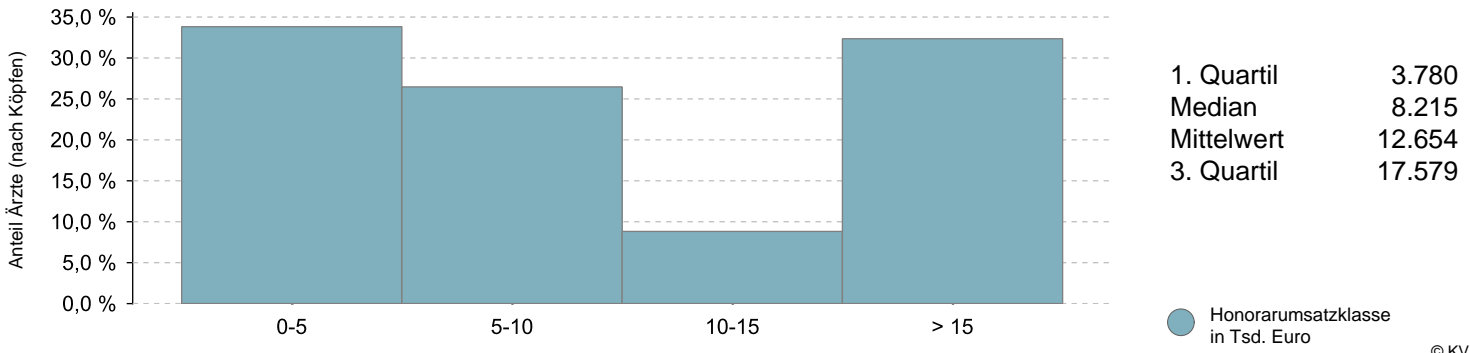
		Veränderung zum VJQ in %
Anzahl Ärzte (nach Köpfen)	68	0,00
Zulassungs- bzw. Tätigkeitsumfang	60,25	-2,03
Gesamthonorar in €	860.451	18,91
Honorar je Arzt in € (nach Zulassungs- bzw. Tätigkeitsumfang)	14.281	21,38
Auszahlungsquote GESAMT in %	96,46	0,75
Auszahlungsquote MGV in %	61,42	10,35
Arztfälle	5.293	13,17

Honoraranteile 2. Quartal 2019 im Vergleich zum Vorjahresquartal

Veränderung zum VJQ in %

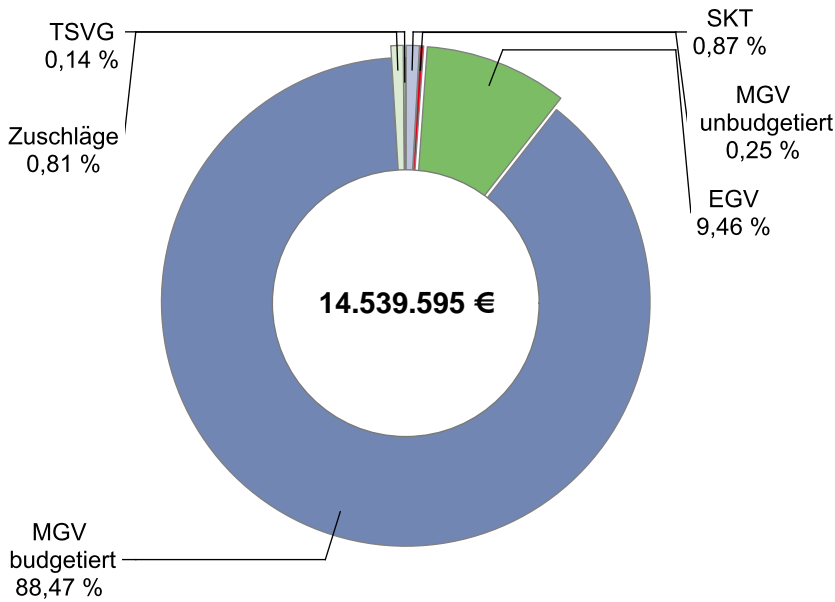


Verteilung des Honorarumsatzes je Arzt in Euro 2. Quartal 2019



Nervenärzte, FA Nervenheil./Neurol.-Psychiatrie

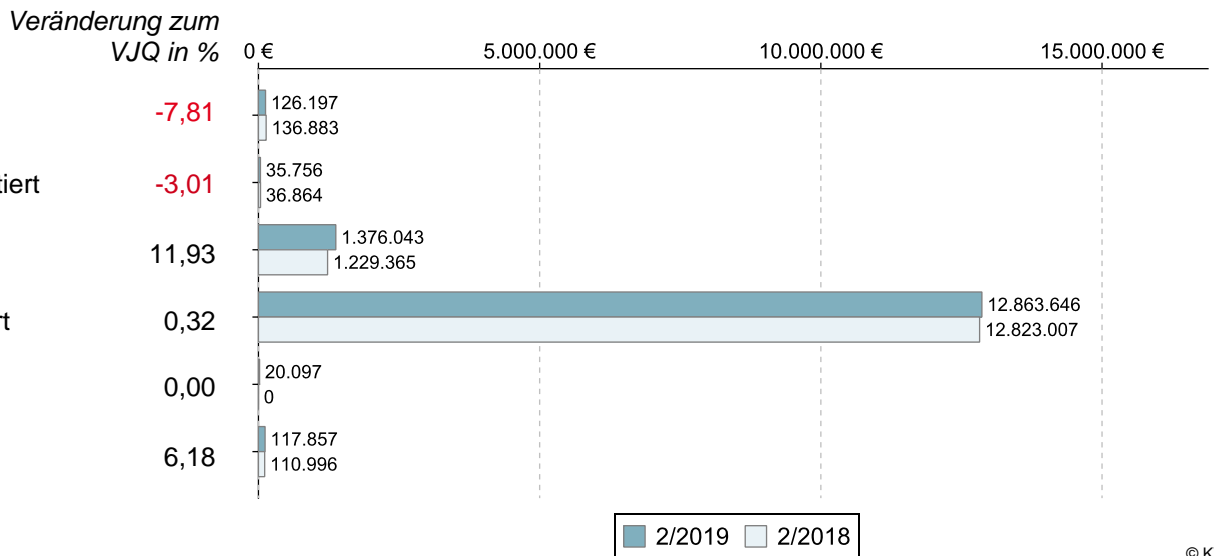
Umsatz der Gruppe nach Leistungsbereich



© KV Berlin

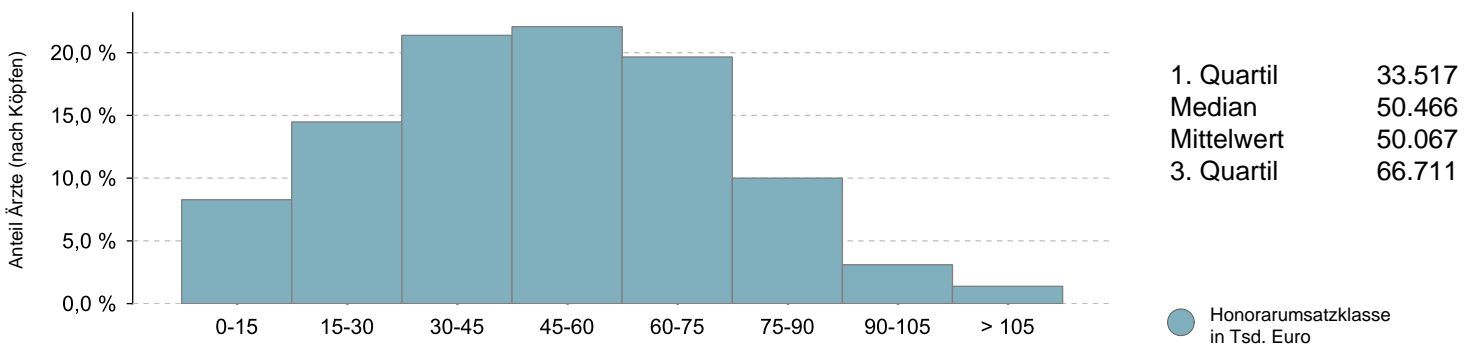
		Veränderung zum VJQ in %
Anzahl Ärzte (nach Köpfen)	290	-1,02
Zulassungs- bzw. Tätigkeitsumfang	237,75	-2,56
Gesamthonorar in €	14.539.595	1,41
Honorar je Arzt in € (nach Zulassungs- bzw. Tätigkeitsumfang)	61.155	4,08
Auszahlungsquote GESAMT in %	91,47	1,04
Auszahlungsquote MGV in %	90,29	1,06
Arztfälle	218.472	-0,90

Honoraranteile 2. Quartal 2019 im Vergleich zum Vorjahresquartal



© KV Berlin

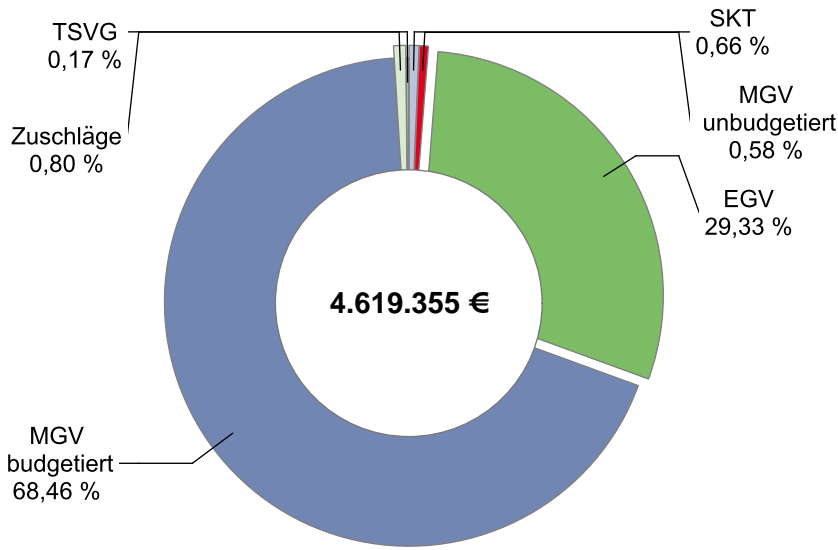
Verteilung des Honorarumsatzes je Arzt in Euro 2. Quartal 2019



© KV Berlin

FA Psychiatrie / Psychiatrie und Psychotherapie

Umsatz der Gruppe nach Leistungsbereich

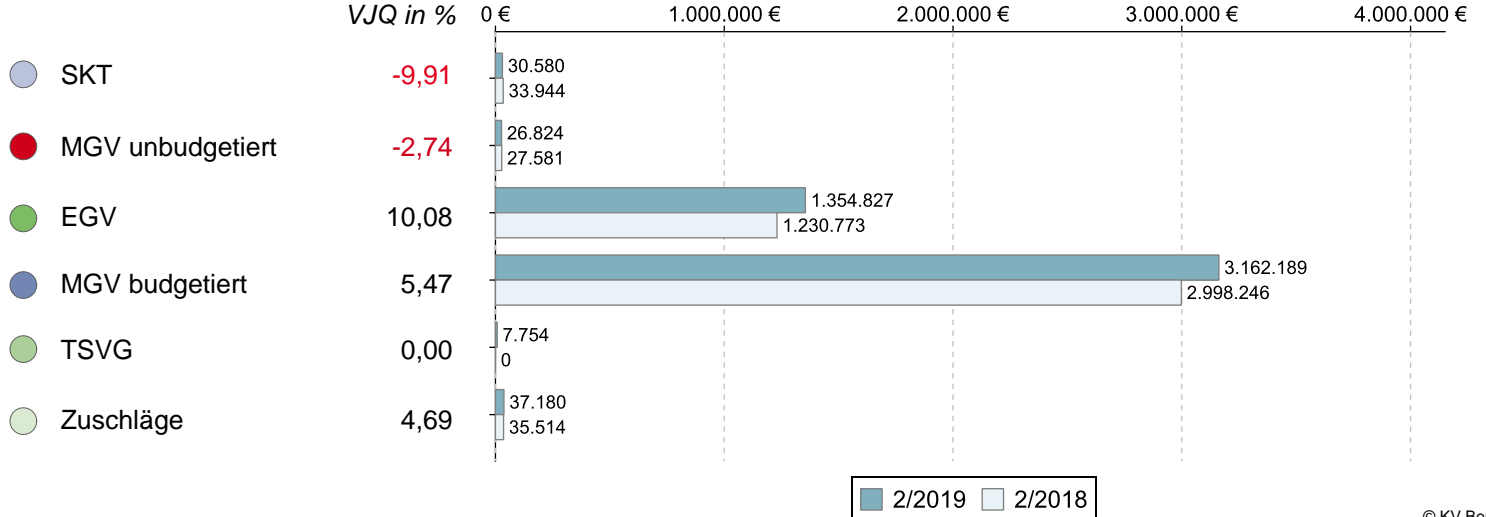


	Veränderung zum VJQ in %	
Anzahl Ärzte (nach Köpfen)	117	1,74
Zulassungs- bzw. Tätigkeitsumfang	98,75	1,28
Gesamthonorar in €	4.619.355	6,78
Honorar je Arzt in € (nach Zulassungs- bzw. Tätigkeitsumfang)	46.778	5,43
Auszahlungsquote GESAMT in %	88,95	3,37
Auszahlungsquote MGV in %	86,30	4,91
Arztfälle	59.146	2,04

© KV Berlin

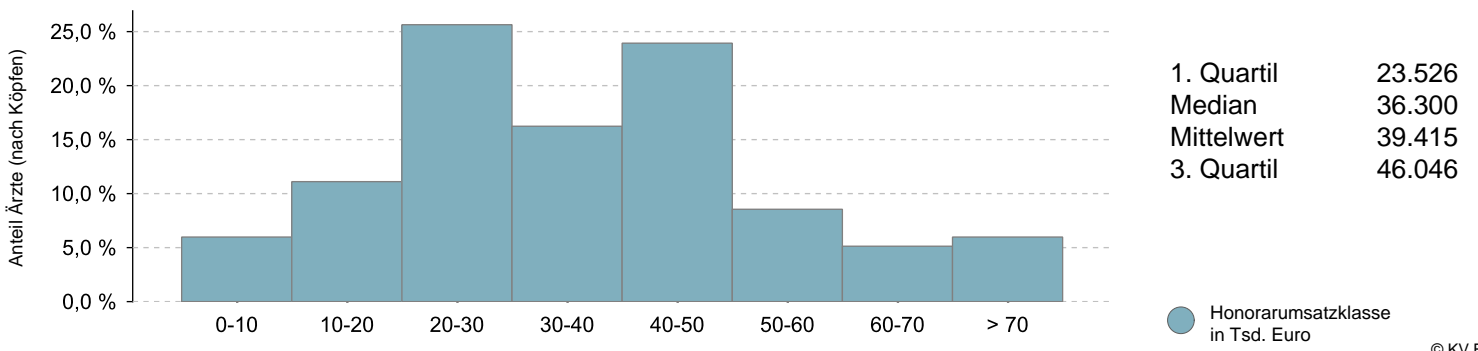
Honoraranteile 2. Quartal 2019 im Vergleich zum Vorjahresquartal

Veränderung zum VJQ in %



© KV Berlin

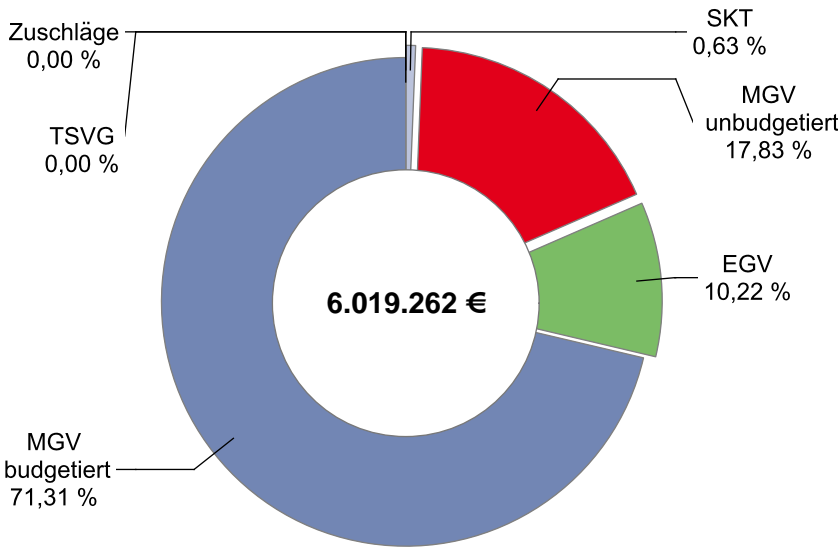
Verteilung des Honorarumsatzes je Arzt in Euro 2. Quartal 2019



© KV Berlin

Nuklearmediziner

Umsatz der Gruppe nach Leistungsbereich

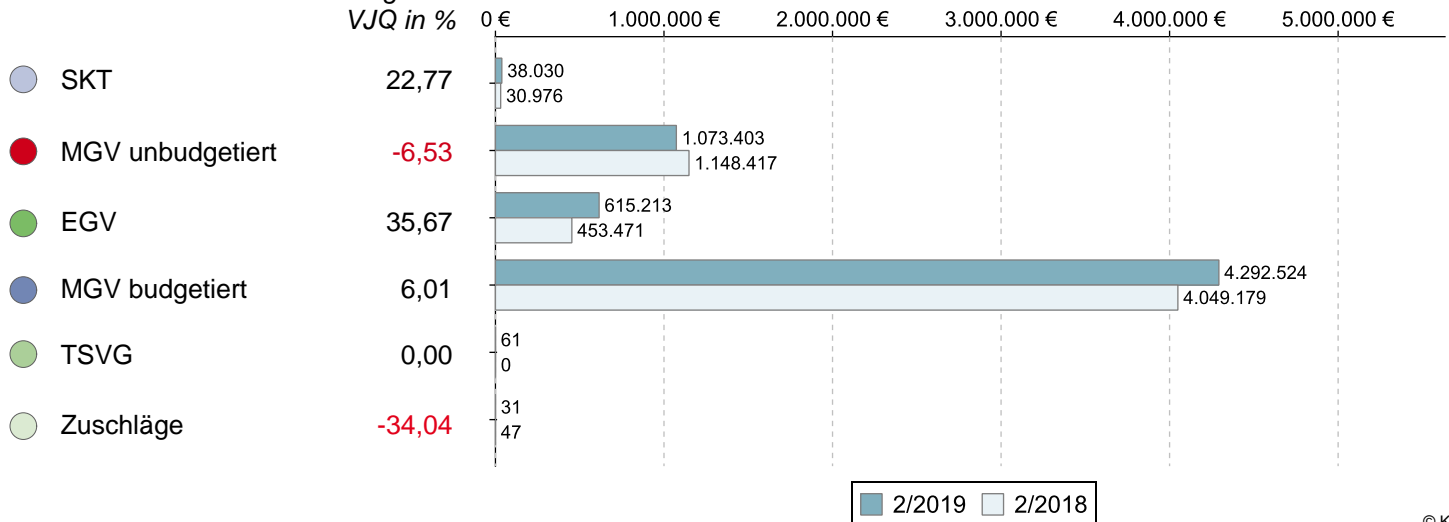


		Veränderung zum VJQ in %
Anzahl Ärzte (nach Köpfen)	56	-1,75
Zulassungs- bzw. Tätigkeitsumfang	49,25	-5,29
Gesamthonorar in €	6.019.262	5,93
Honorar je Arzt in € (nach Zulassungs- bzw. Tätigkeitsumfang)	122.219	11,85
Auszahlungsquote GESAMT in %	89,84	3,19
Auszahlungsquote MGV in %	88,76	3,17
Arztfälle	55.365	-4,19

© KV Berlin

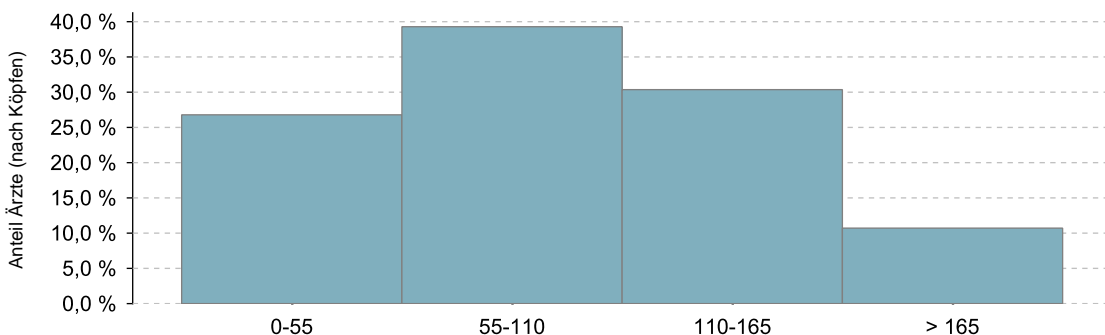
Honoraranteile 2. Quartal 2019 im Vergleich zum Vorjahresquartal

Veränderung zum VJQ in %



© KV Berlin

Verteilung des Honorarumsatzes je Arzt in Euro 2. Quartal 2019



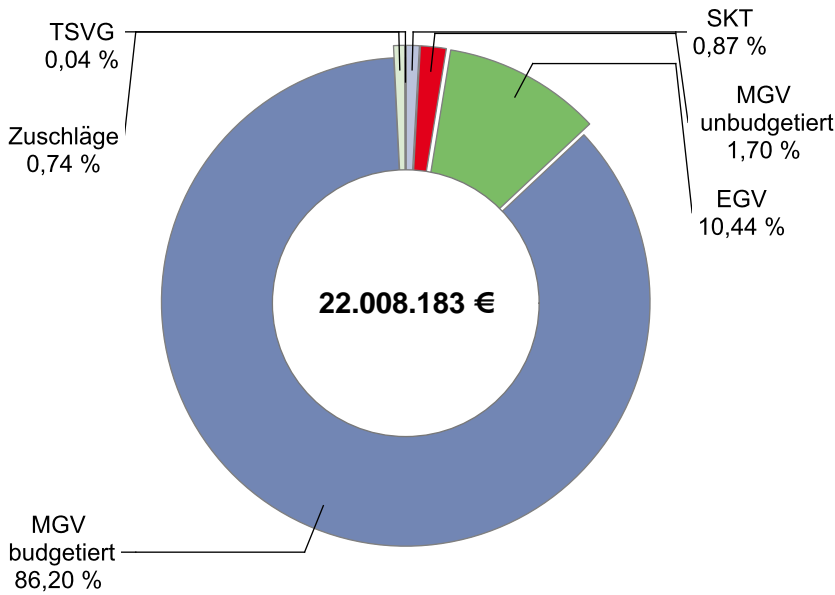
1. Quartil 64.555
 Median 99.764
 Mittelwert 107.486
 3. Quartil 144.879

● Honorarumsatzklasse in Tsd. Euro

© KV Berlin

Orthopäden

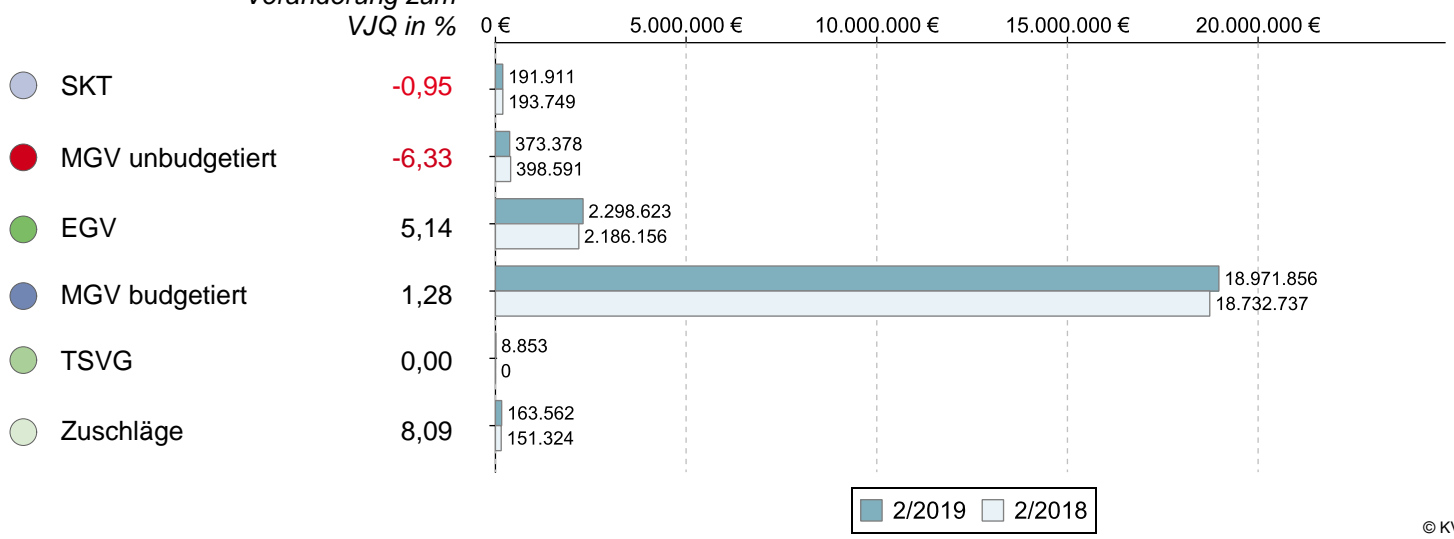
Umsatz der Gruppe nach Leistungsbereich



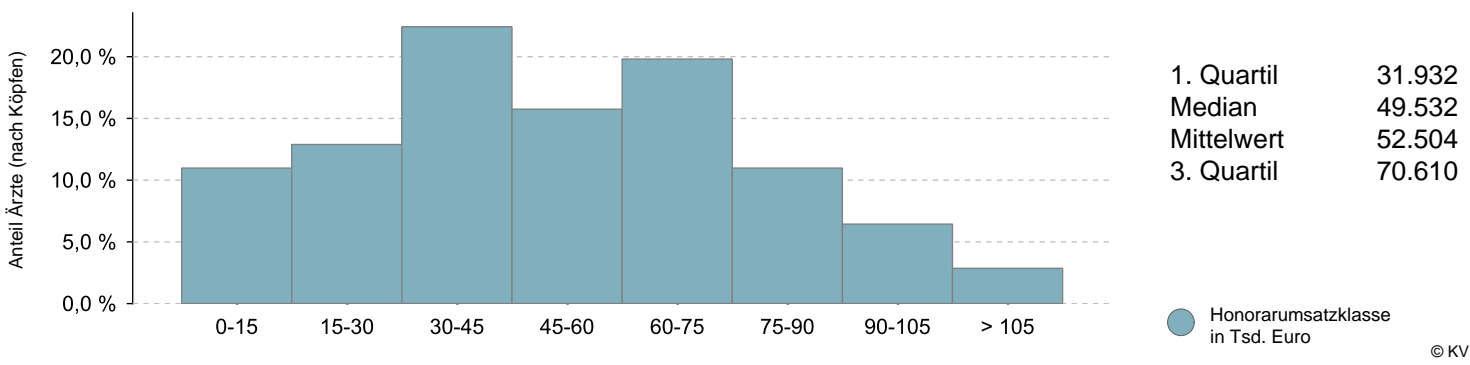
		Veränderung zum VJQ in %
Anzahl Ärzte (nach Köpfen)	419	2,95
Zulassungs- bzw. Tätigkeitsumfang	344,25	0,00
Gesamthonorar in €	22.008.183	1,60
Honorar je Arzt in € (nach Zulassungs- bzw. Tätigkeitsumfang)	63.931	1,60
Auszahlungsquote GESAMT in %	94,62	2,23
Auszahlungsquote MGV in %	93,23	2,41
Arztfälle	468.129	-0,68

Honoraranteile 2. Quartal 2019 im Vergleich zum Vorjahresquartal

Veränderung zum VJQ in %

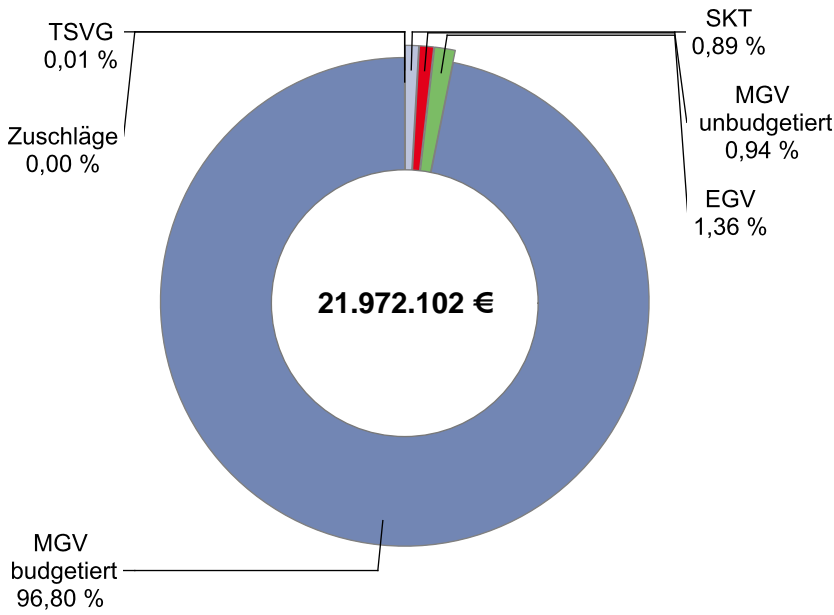


Verteilung des Honorarumsatzes je Arzt in Euro 2. Quartal 2019



Radiologen

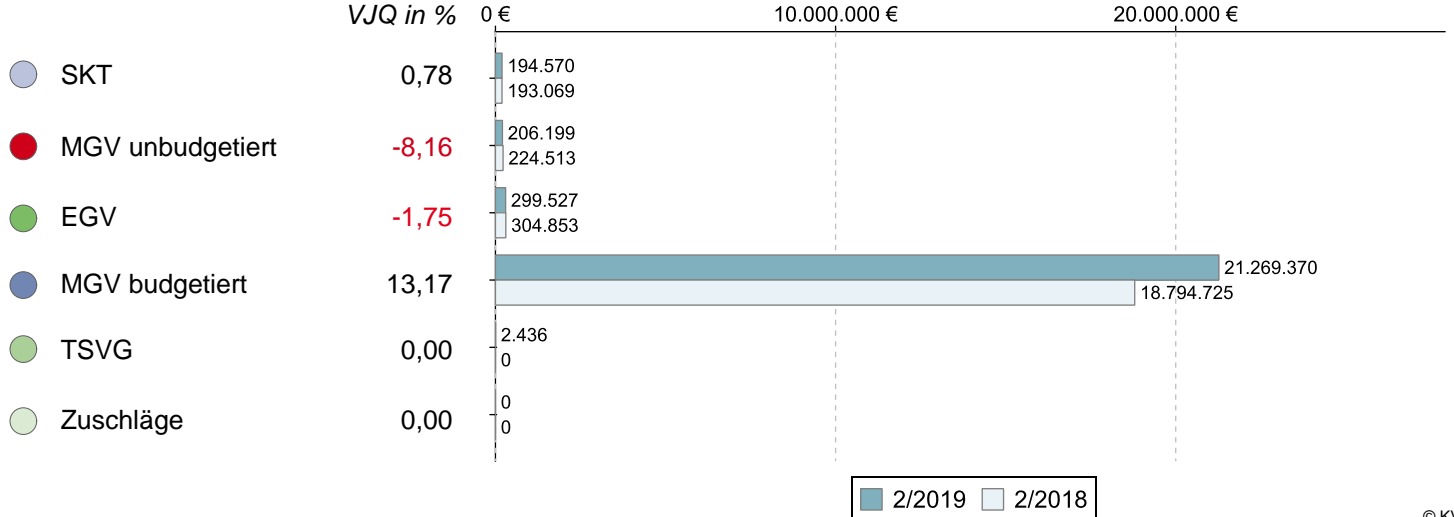
Umsatz der Gruppe nach Leistungsbereich



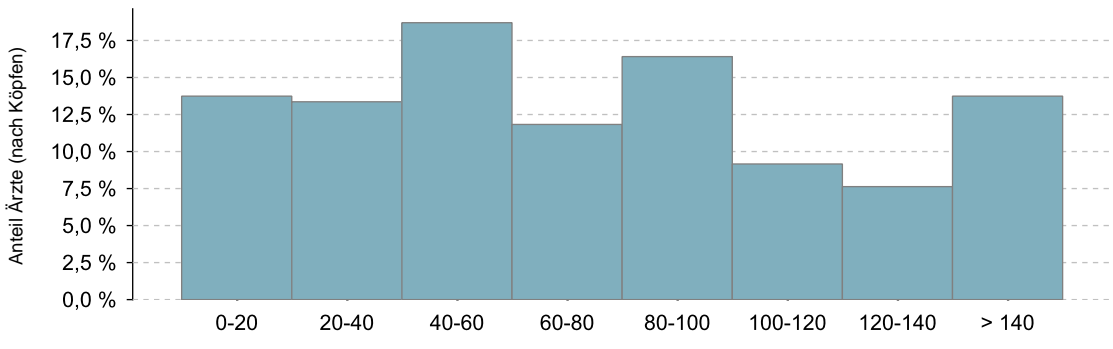
		Veränderung zum VJQ in %
Anzahl Ärzte (nach Köpfen)	262	1,16
Zulassungs- bzw. Tätigkeitsumfang	190,50	-0,26
Gesamthonorar in €	21.972.102	12,58
Honorar je Arzt in € (nach Zulassungs- bzw. Tätigkeitsumfang)	115.339	12,87
Auszahlungsquote GESAMT in %	90,30	11,45
Auszahlungsquote MGV in %	90,10	11,76
Arztfälle	263.382	-2,60

Honoraranteile 2. Quartal 2019 im Vergleich zum Vorjahresquartal

Veränderung zum VJQ in %



Verteilung des Honorarumsatzes je Arzt in Euro 2. Quartal 2019

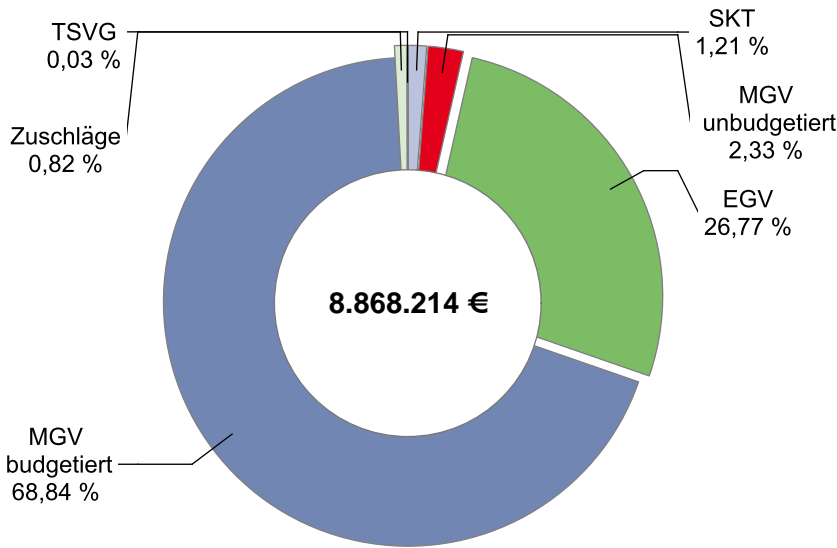


1. Quartil 43.713
 Median 77.564
 Mittelwert 83.854
 3. Quartil 112.700

● Honorarumsatzklasse in Tsd. Euro

Urologen

Umsatz der Gruppe nach Leistungsbereich

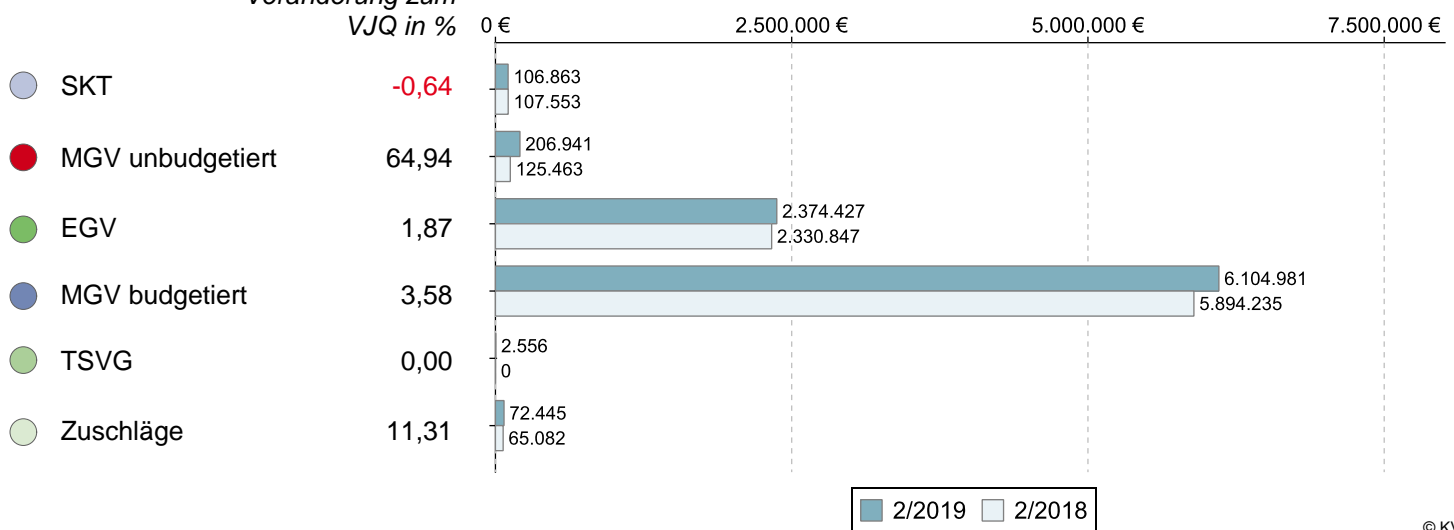


		Veränderung zum VJQ in %
Anzahl Ärzte (nach Köpfen)	181	-0,55
Zulassungs- bzw. Tätigkeitsumfang	158,75	-1,09
Gesamthonorar in €	8.868.214	4,05
Honorar je Arzt in € (nach Zulassungs- bzw. Tätigkeitsumfang)	55.863	5,20
Auszahlungsquote GESAMT in %	90,57	2,35
Auszahlungsquote MGV in %	86,72	3,09
Arztfälle	203.436	1,14

© KV Berlin

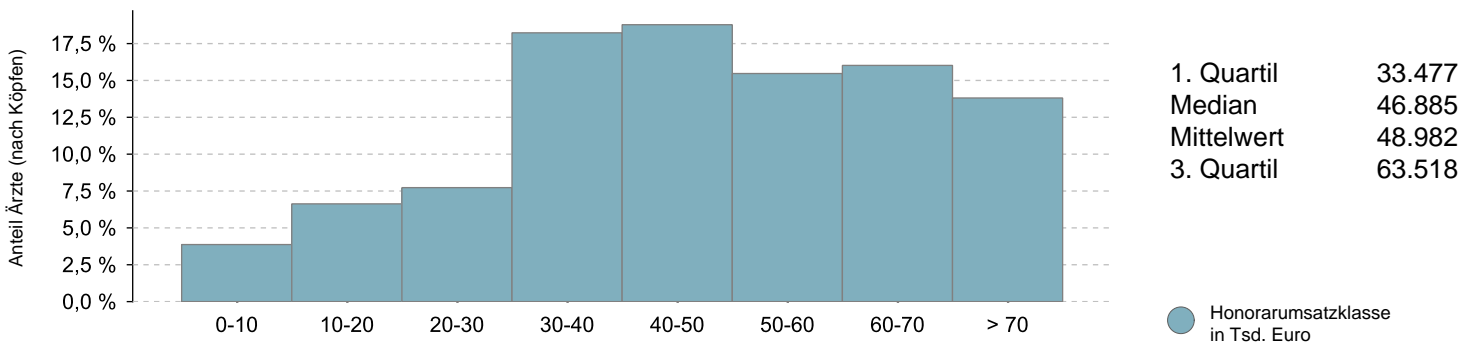
Honoraranteile 2. Quartal 2019 im Vergleich zum Vorjahresquartal

Veränderung zum VJQ in %



© KV Berlin

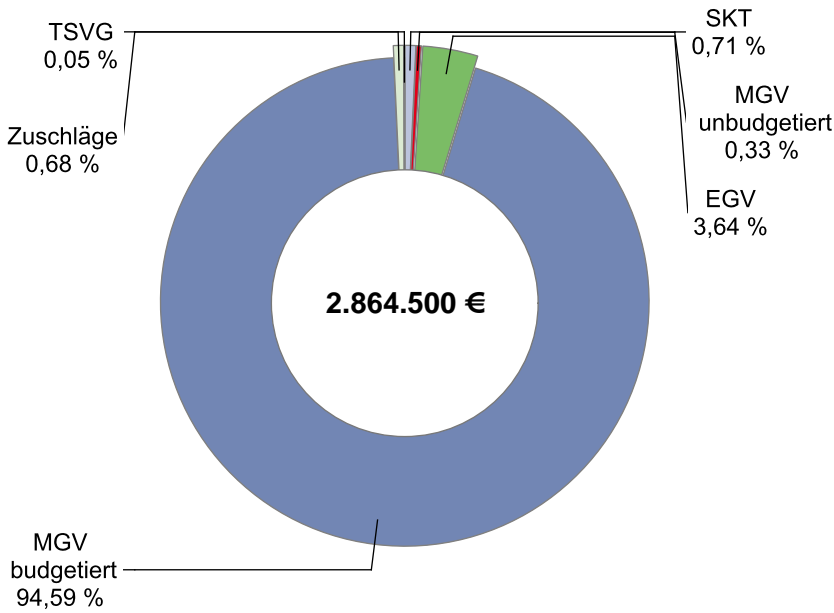
Verteilung des Honorarumsatzes je Arzt in Euro 2. Quartal 2019



© KV Berlin

Ärzte für Physikalische u. Rehabilitative Medizin

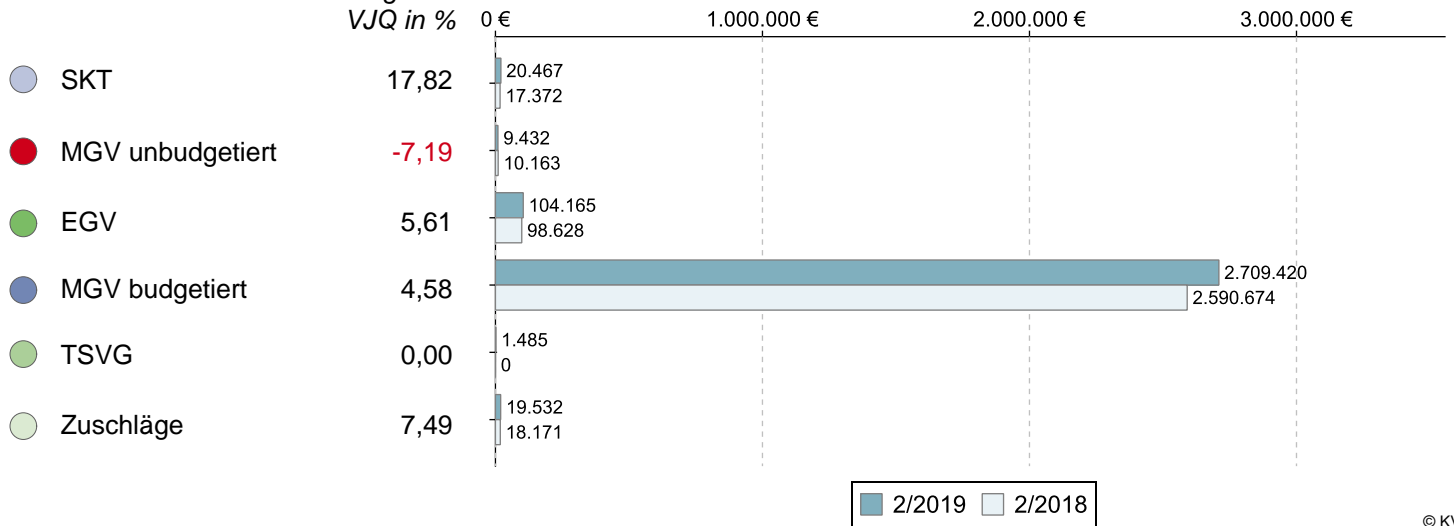
Umsatz der Gruppe nach Leistungsbereich



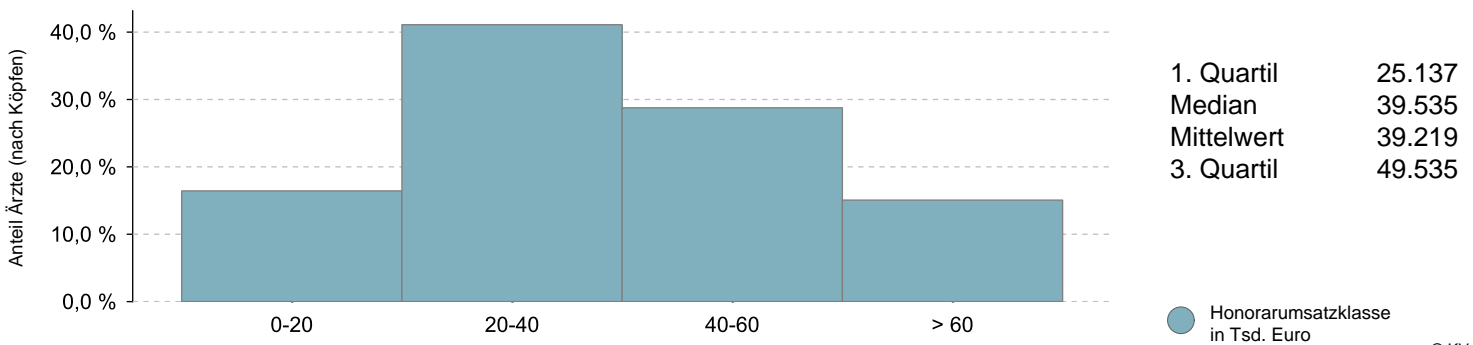
		Veränderung zum VJQ in %
Anzahl Ärzte (nach Köpfen)	73	0,00
Zulassungs- bzw. Tätigkeitsumfang	66,50	-3,27
Gesamthonorar in €	2.864.500	4,73
Honorar je Arzt in € (nach Zulassungs- bzw. Tätigkeitsumfang)	43.075	8,28
Auszahlungsquote GESAMT in %	89,06	1,54
Auszahlungsquote MGV in %	89,41	1,90
Arztfälle	53.589	-0,90

Honoraranteile 2. Quartal 2019 im Vergleich zum Vorjahresquartal

Veränderung zum VJQ in %

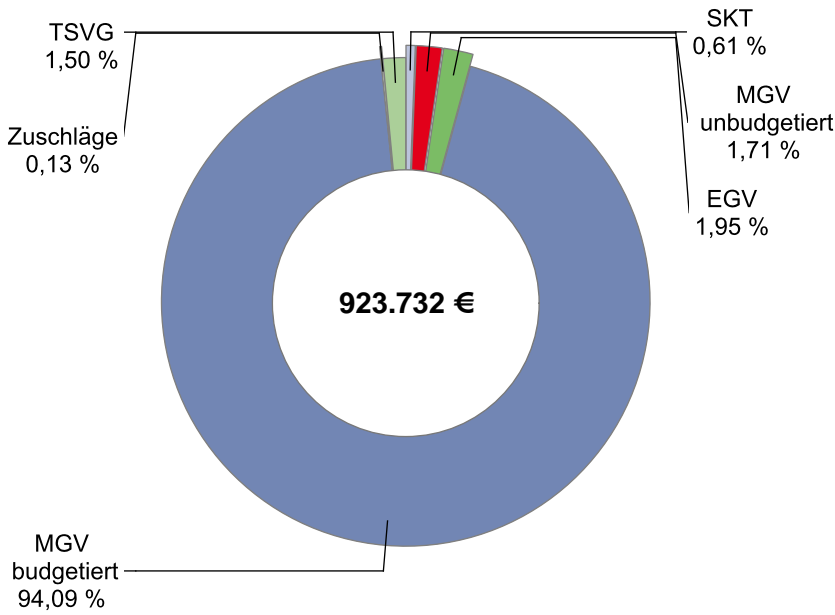


Verteilung des Honorarumsatzes je Arzt in Euro 2. Quartal 2019



Internisten mit SP Angiologie

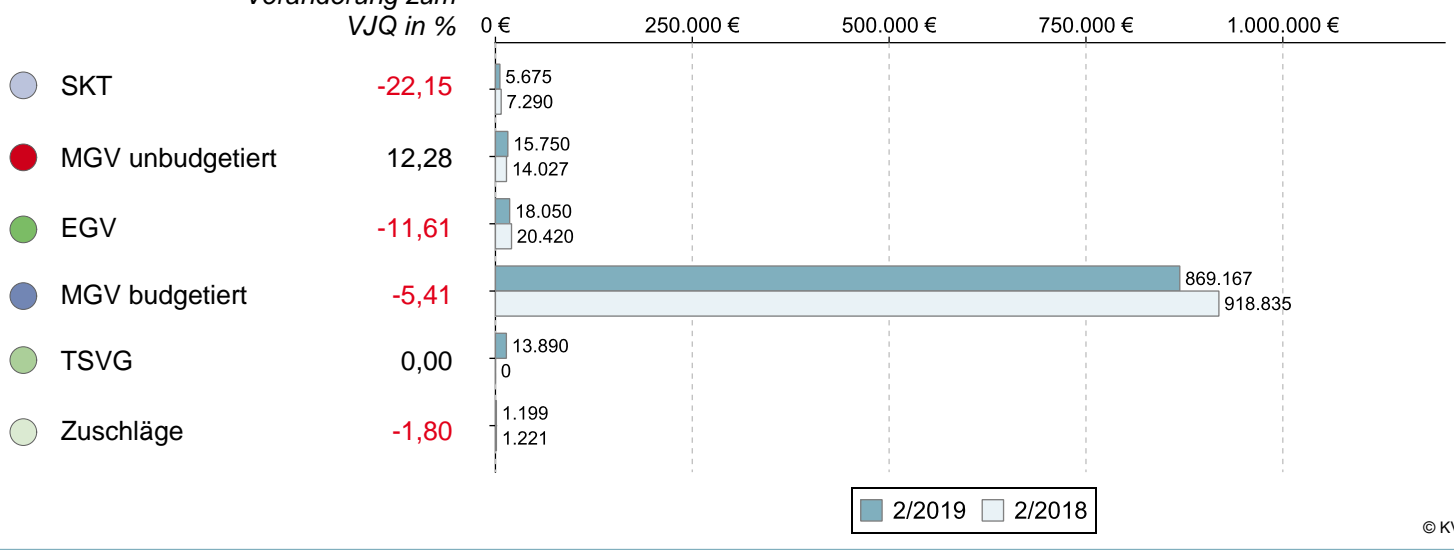
Umsatz der Gruppe nach Leistungsbereich



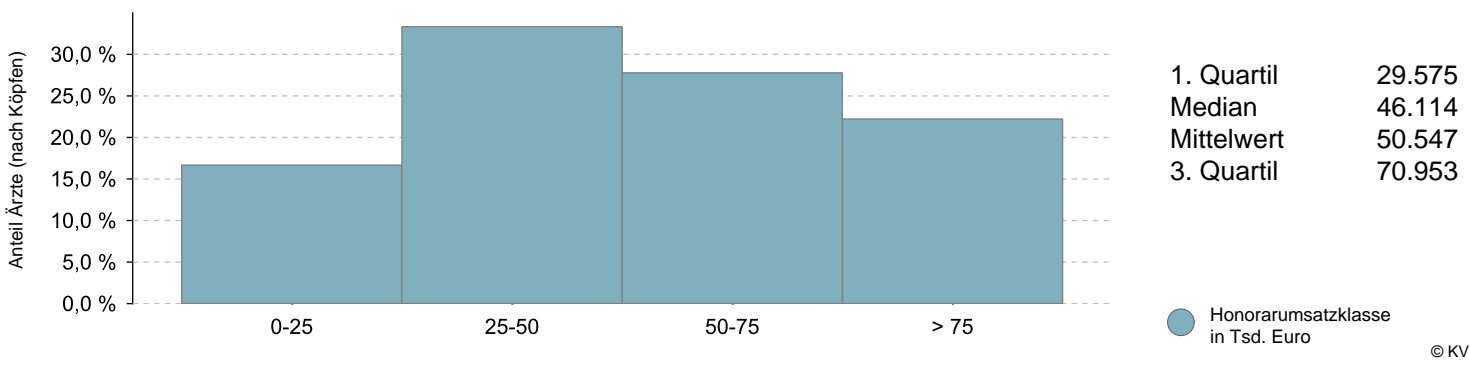
		Veränderung zum VJQ in %
Anzahl Ärzte (nach Köpfen)	18	-5,26
Zulassungs- bzw. Tätigkeitsumfang	13,25	-8,62
Gesamthonorar in €	923.732	-3,96
Honorar je Arzt in € (nach Zulassungs- bzw. Tätigkeitsumfang)	69.716	5,10
Auszahlungsquote GESAMT in %	88,72	-1,65
Auszahlungsquote MGV in %	88,22	-1,80
Arztfälle	13.688	-5,10

Honoraranteile 2. Quartal 2019 im Vergleich zum Vorjahresquartal

Veränderung zum VJQ in %

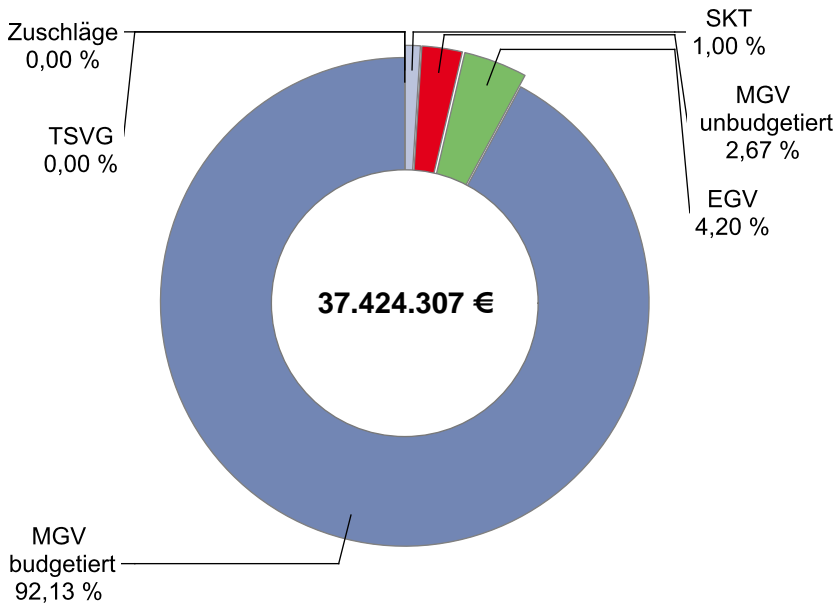


Verteilung des Honorarumsatzes je Arzt in Euro 2. Quartal 2019



Laborärzte

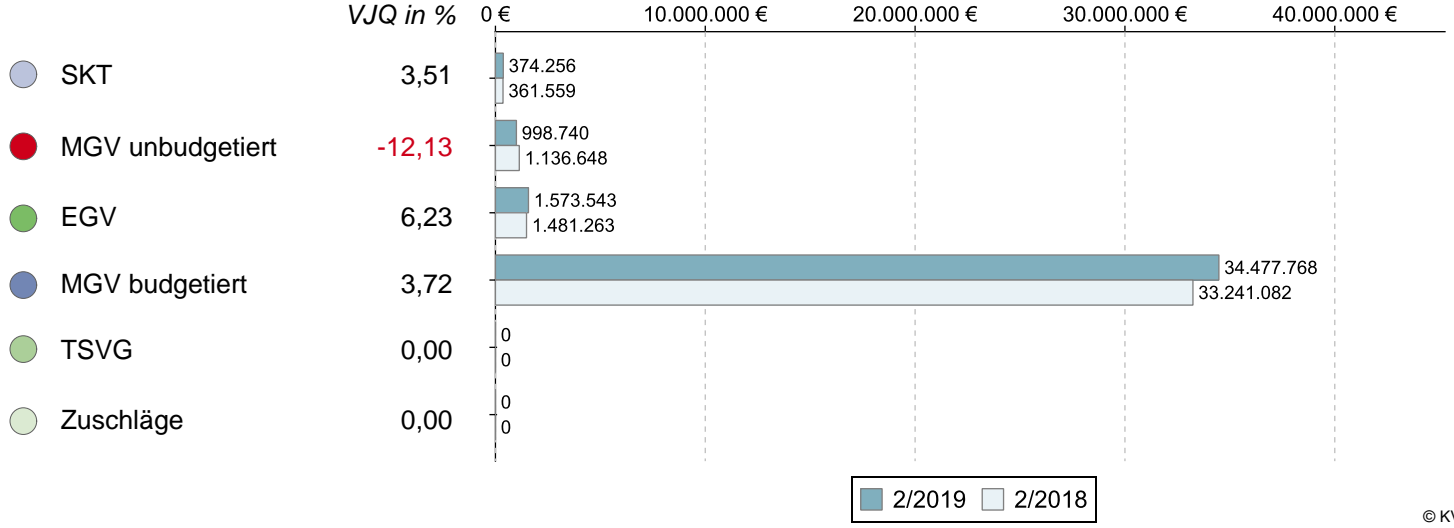
Umsatz der Gruppe nach Leistungsbereich



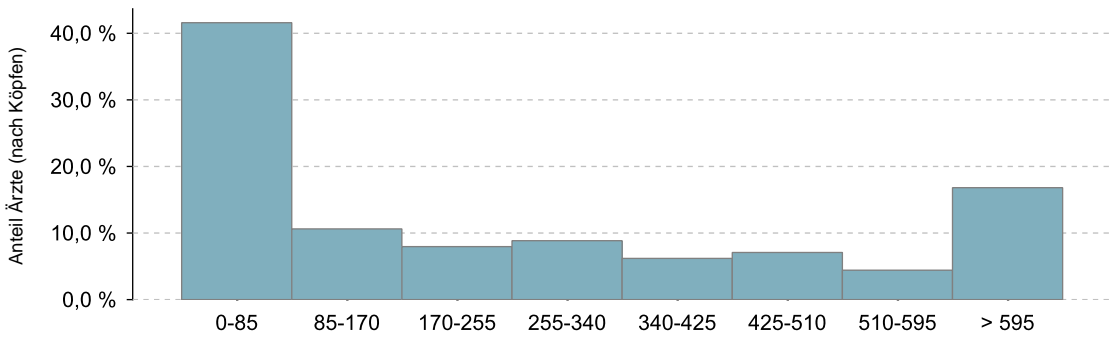
		Veränderung zum VJQ in %
Anzahl Ärzte (nach Köpfen)	113	0,00
Zulassungs- bzw. Tätigkeitsumfang	78,50	-5,14
Gesamthonorar in €	37.424.307	3,32
Honorar je Arzt in € (nach Zulassungs- bzw. Tätigkeitsumfang)	476.743	8,92
Auszahlungsquote GESAMT in %	87,54	-0,45
Auszahlungsquote MGV in %	86,94	-0,49
Arztfälle	1.962.301	-0,76

Honoraranteile 2. Quartal 2019 im Vergleich zum Vorjahresquartal

Veränderung zum VJQ in %



Verteilung des Honorarumsatzes je Arzt in Euro 2. Quartal 2019

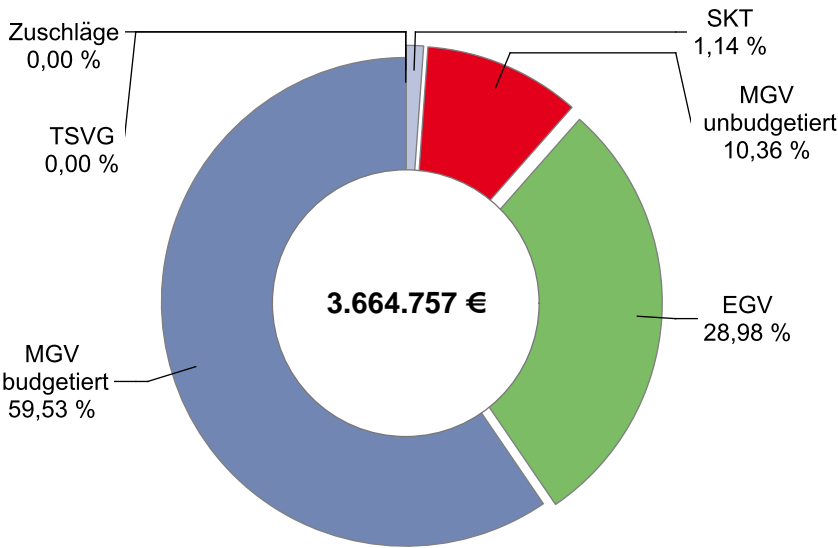


1. Quartil 34.096
 Median 172.791
 Mittelwert 331.189
 3. Quartil 458.508

● Honorarumsatzklasse in Tsd. Euro

Pathologen

Umsatz der Gruppe nach Leistungsbereich

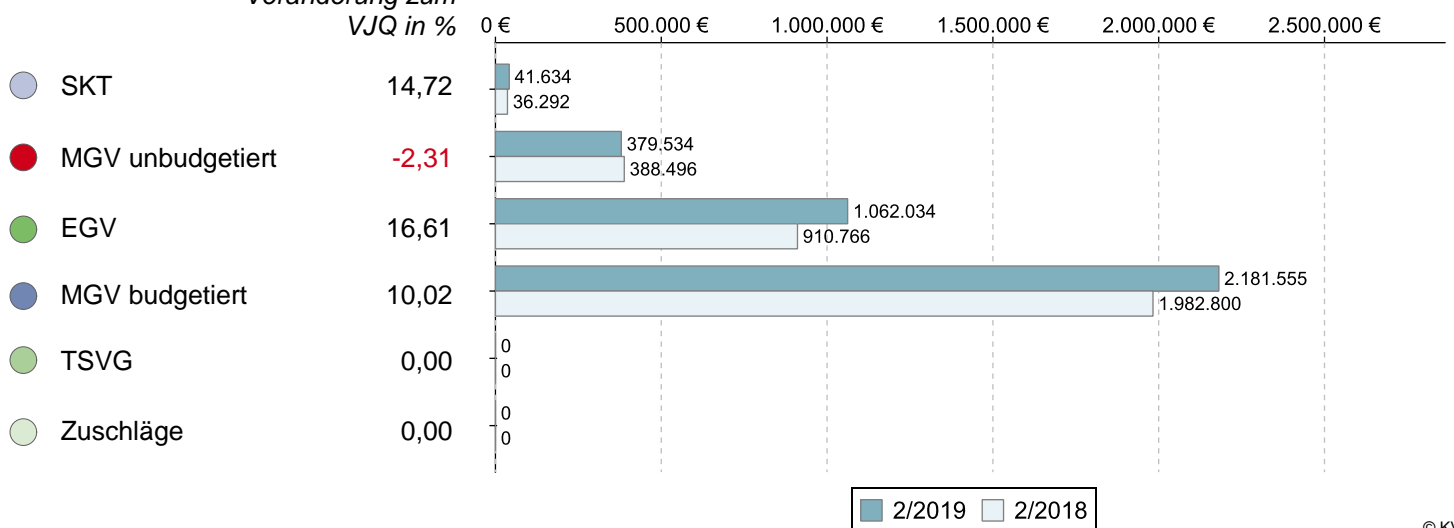


		Veränderung zum VJQ in %
Anzahl Ärzte (nach Köpfen)	76	7,04
Zulassungs- bzw. Tätigkeitsumfang	55,75	-1,33
Gesamthonorar in €	3.664.757	10,44
Honorar je Arzt in € (nach Zulassungs- bzw. Tätigkeitsumfang)	65.736	11,93
Auszahlungsquote GESAMT in %	84,16	5,57
Auszahlungsquote MGV in %	78,77	6,79
Arztfälle	153.729	-1,65

© KV Berlin

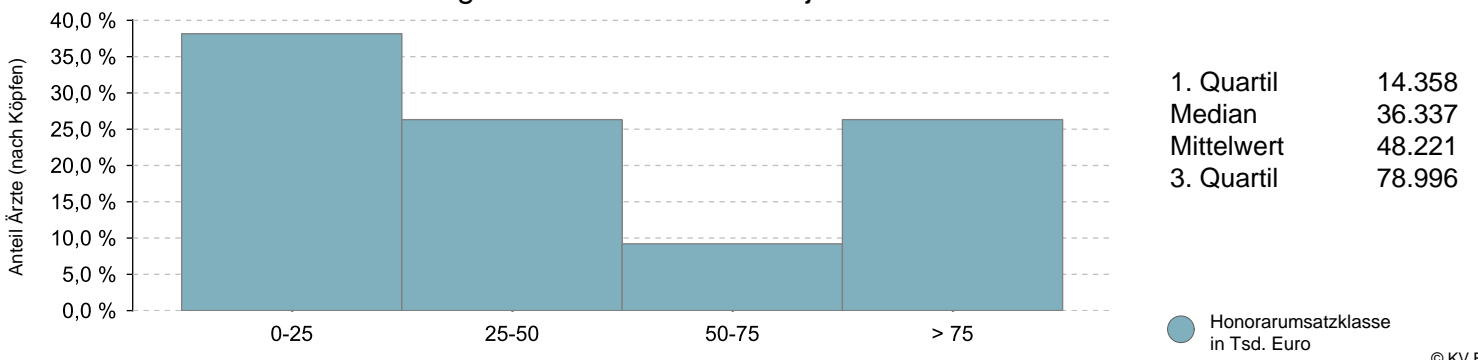
Honoraranteile 2. Quartal 2019 im Vergleich zum Vorjahresquartal

Veränderung zum VJQ in %



© KV Berlin

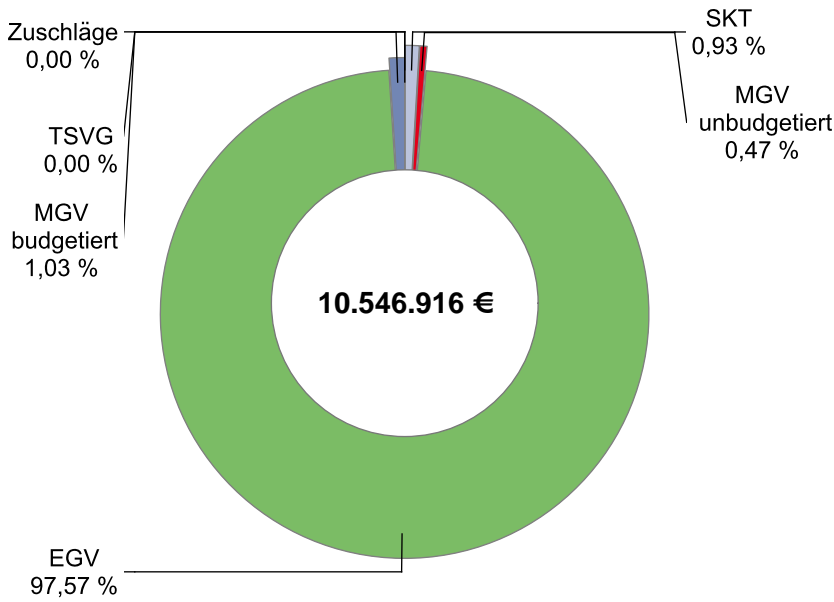
Verteilung des Honorarumsatzes je Arzt in Euro 2. Quartal 2019



© KV Berlin

Strahlentherapeuten

Umsatz der Gruppe nach Leistungsbereich



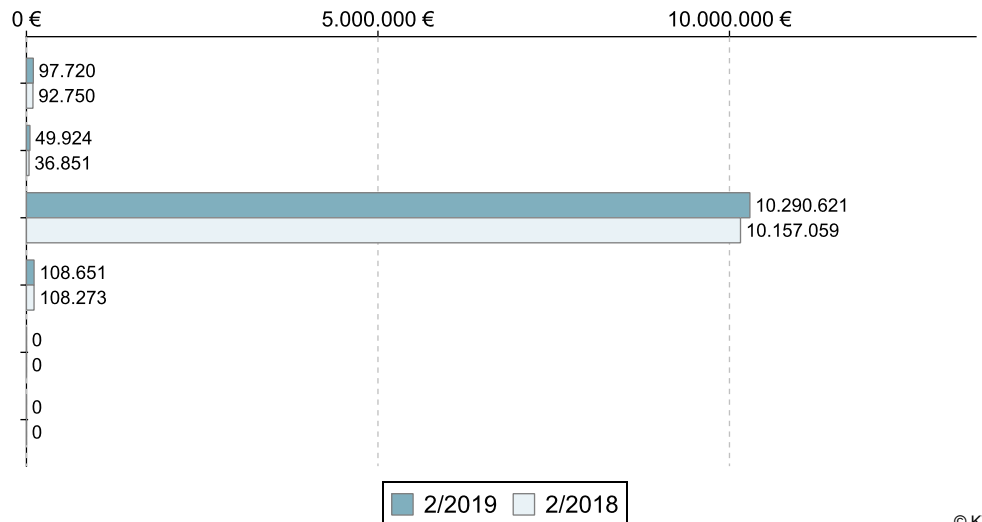
© KV Berlin

		Veränderung zum VJQ in %
Anzahl Ärzte (nach Köpfen)	68	9,68
Zulassungs- bzw. Tätigkeitsumfang	51,25	4,06
Gesamthonorar in €	10.546.916	1,46
Honorar je Arzt in € (nach Zulassungs- bzw. Tätigkeitsumfang)	205.793	-2,50
Auszahlungsquote GESAMT in %	100,00	0,00
Auszahlungsquote MGV in %	99,99	-0,01
Arztfälle	17.492	-8,88

Honoraranteile 2. Quartal 2019 im Vergleich zum Vorjahresquartal

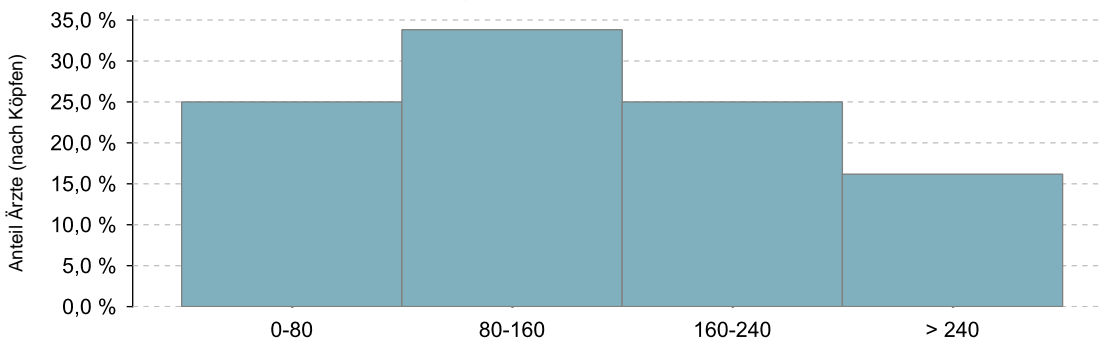
Veränderung zum VJQ in %

- SKT 5,36
- MGV unbudgetiert 35,48
- EGV 1,31
- MGV budgetiert 0,35
- TSVG 0,00
- Zuschläge 0,00



© KV Berlin

Verteilung des Honorarumsatzes je Arzt in Euro 2. Quartal 2019



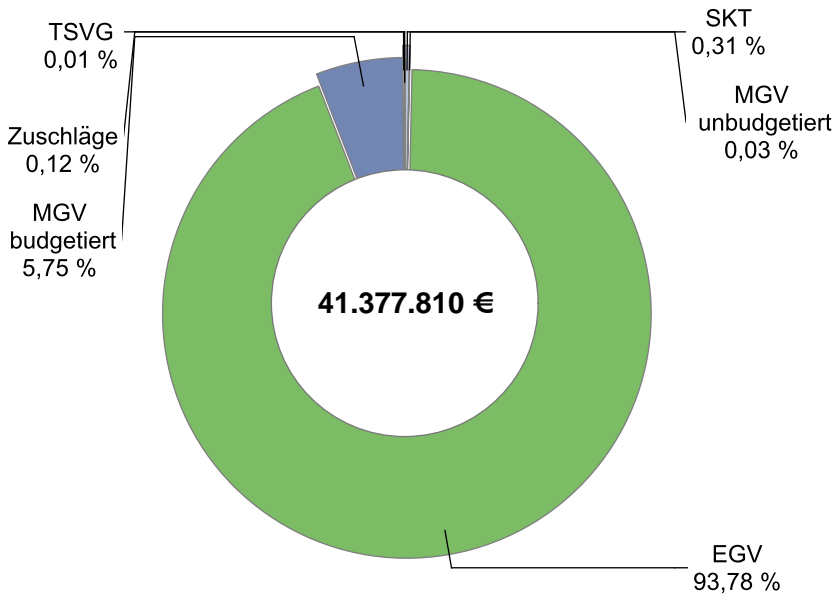
1. Quartil 84.521
 Median 144.880
 Mittelwert 155.102
 3. Quartil 207.044

● Honorarumsatzklasse in Tsd. Euro

© KV Berlin

Psychologische Psychotherapeuten

Umsatz der Gruppe nach Leistungsbereich

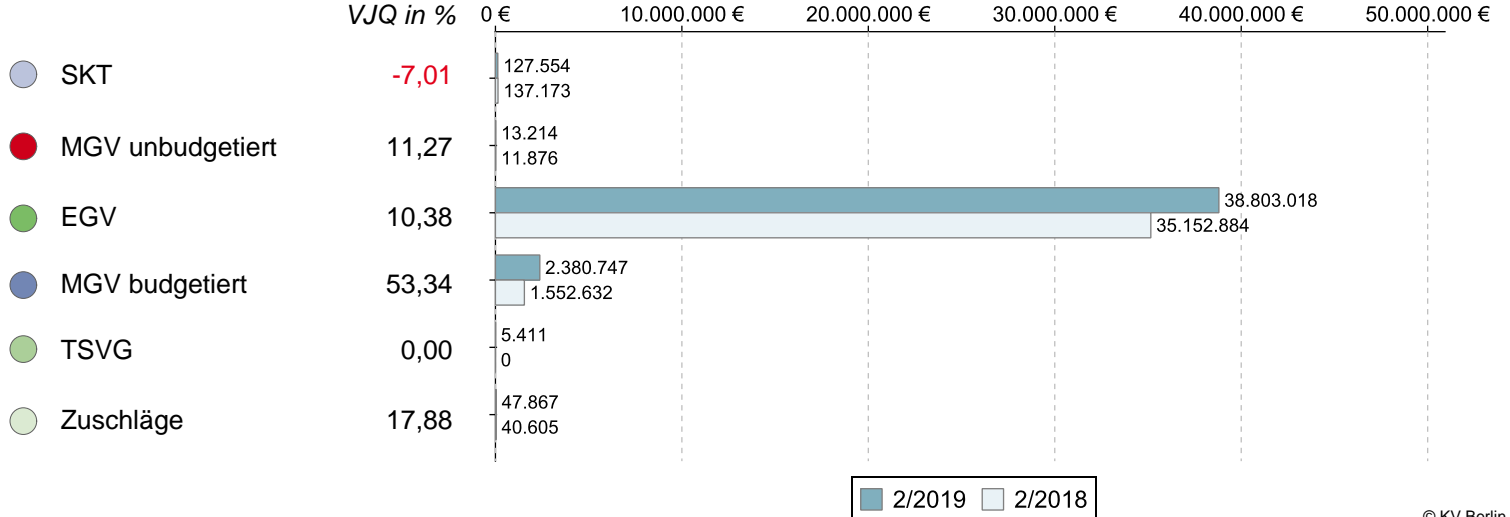


© KV Berlin

		Veränderung zum VJQ in %
Anzahl Ärzte (nach Köpfen)	1.966	6,73
Zulassungs- bzw. Tätigkeitsumfang	1.417,00	-0,11
Gesamthonorar in €	41.377.810	12,15
Honorar je Arzt in € (nach Zulassungs- bzw. Tätigkeitsumfang)	29.201	12,27
Auszahlungsquote GESAMT in %	87,44	-2,03
Auszahlungsquote MGV in %	67,50	-8,98
Arztfälle	78.235	7,69

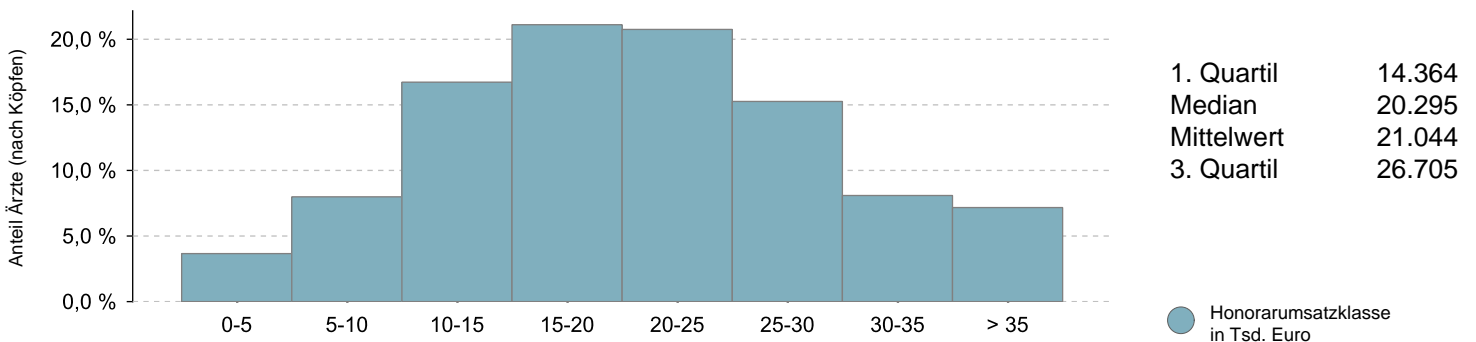
Honoraranteile 2. Quartal 2019 im Vergleich zum Vorjahresquartal

Veränderung zum VJQ in %



© KV Berlin

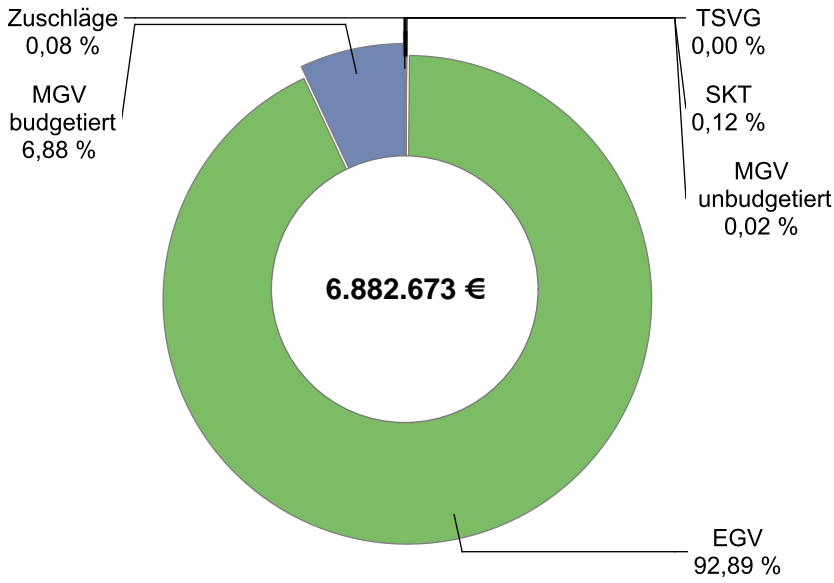
Verteilung des Honorarumsatzes je Arzt in Euro 2. Quartal 2019



© KV Berlin

Kinder- und Jugendlichenpsychotherapeuten

Umsatz der Gruppe nach Leistungsbereich

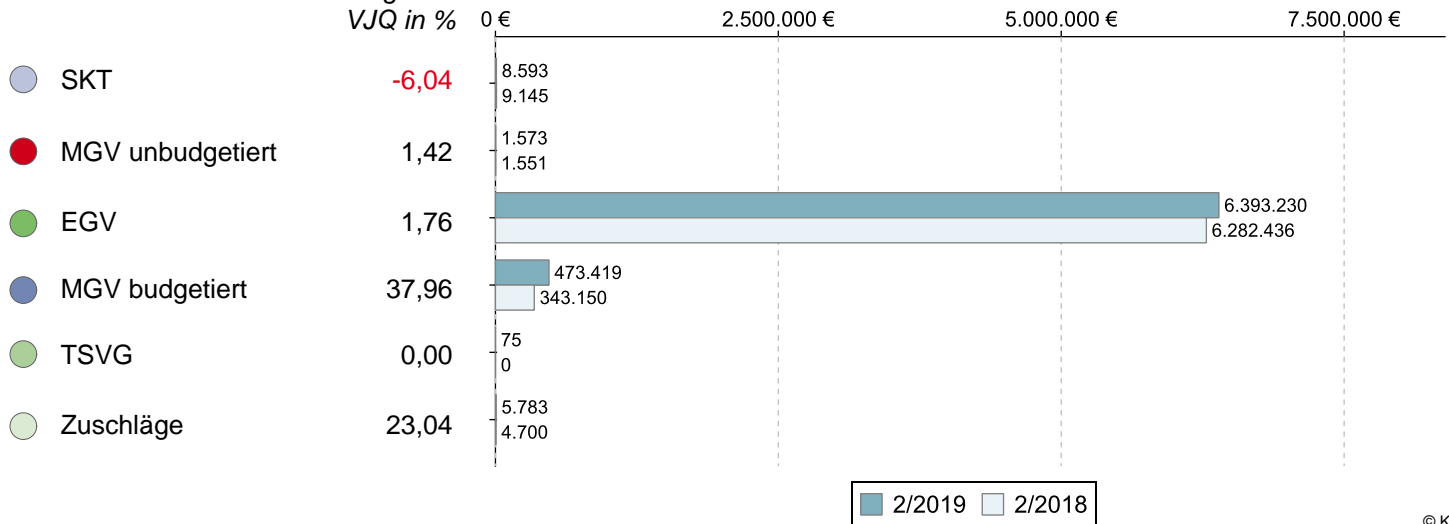


© KV Berlin

		Veränderung zum VJQ in %
Anzahl Ärzte (nach Köpfen)	344	5,85
Zulassungs- bzw. Tätigkeitsumfang	265,25	-1,12
Gesamthonorar in €	6.882.673	3,64
Honorar je Arzt in € (nach Zulassungs- bzw. Tätigkeitsumfang)	25.948	4,81
Auszahlungsquote GESAMT in %	86,77	-2,35
Auszahlungsquote MGV in %	67,58	-9,76
Arztfälle	9.645	6,22

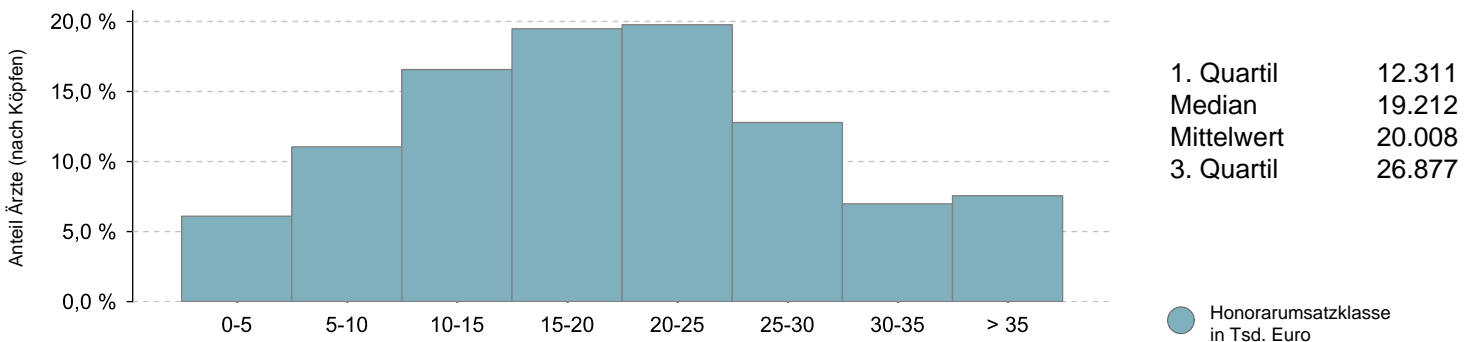
Honoraranteile 2. Quartal 2019 im Vergleich zum Vorjahresquartal

Veränderung zum VJQ in %



© KV Berlin

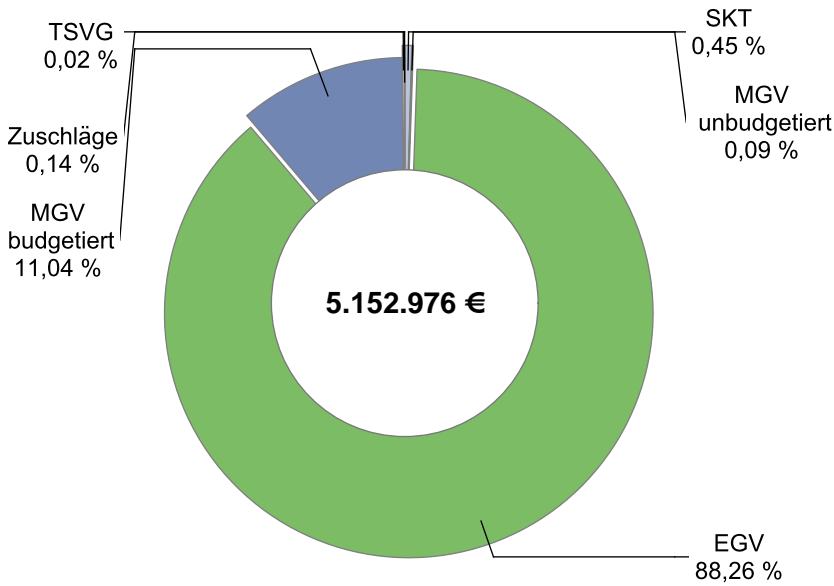
Verteilung des Honorarumsatzes je Arzt in Euro 2. Quartal 2019



© KV Berlin

FA f. Psychosomatische Medizin und Psychotherapie

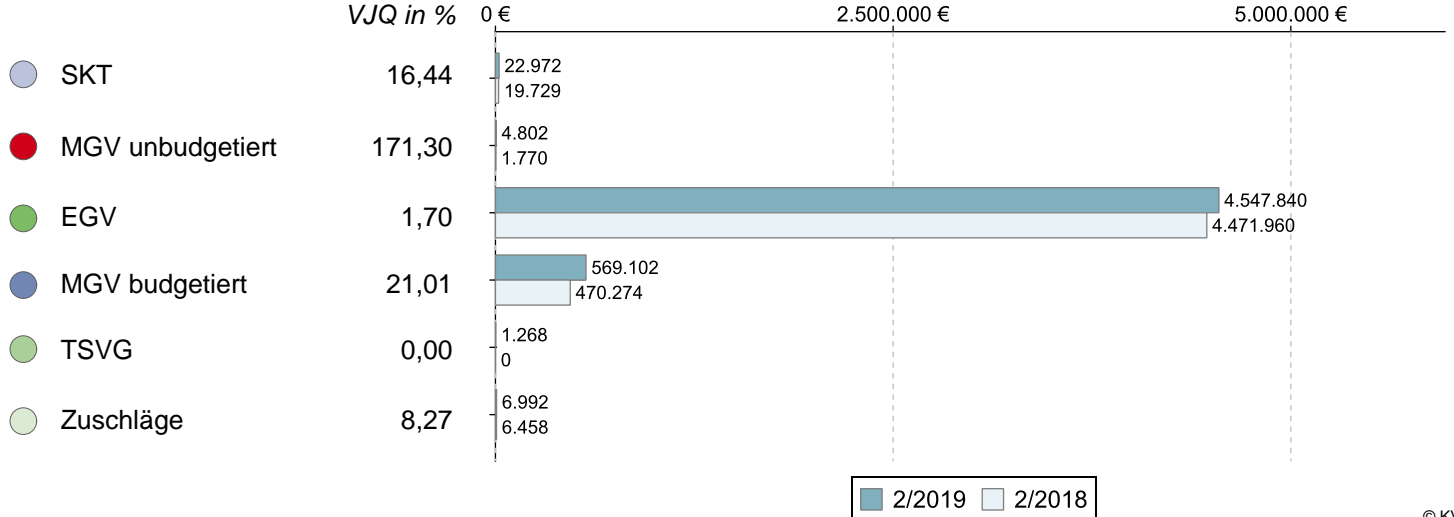
Umsatz der Gruppe nach Leistungsbereich



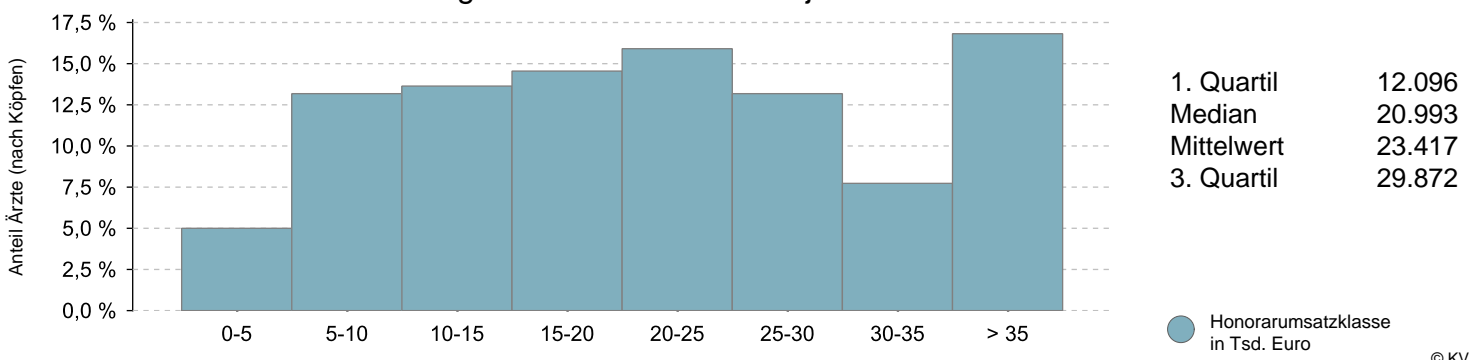
		Veränderung zum VJQ in %
Anzahl Ärzte (nach Köpfen)	220	-0,45
Zulassungs- bzw. Tätigkeitsumfang	182,75	-3,69
Gesamthonorar in €	5.152.976	3,68
Honorar je Arzt in € (nach Zulassungs- bzw. Tätigkeitsumfang)	28.197	7,65
Auszahlungsquote GESAMT in %	89,29	-2,04
Auszahlungsquote MGV in %	86,31	-9,78
Arztfälle	9.592	1,02

Honoraranteile 2. Quartal 2019 im Vergleich zum Vorjahresquartal

Veränderung zum VJQ in %



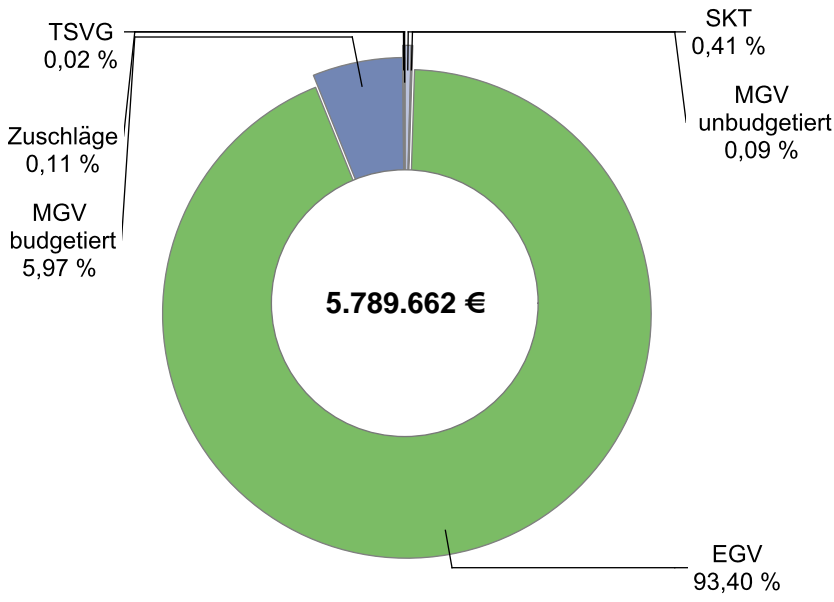
Verteilung des Honorarumsatzes je Arzt in Euro 2. Quartal 2019



1. Quartil	12.096
Median	20.993
Mittelwert	23.417
3. Quartil	29.872

Ausschließlich psychotherapeutisch tätige Ärzte (90%)

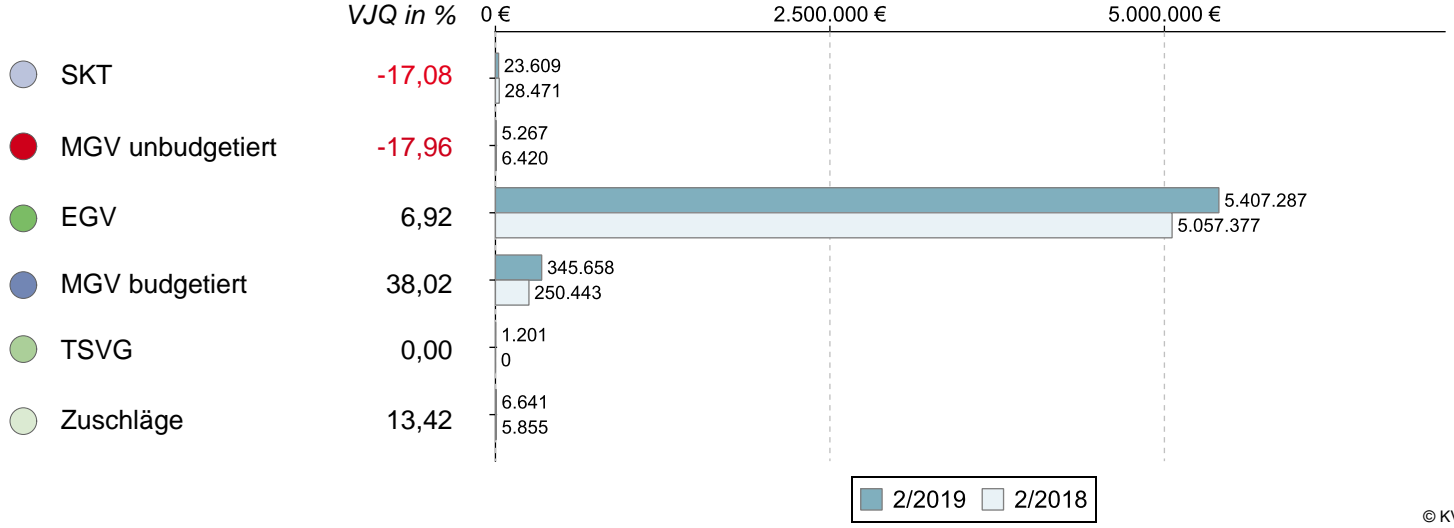
Umsatz der Gruppe nach Leistungsbereich



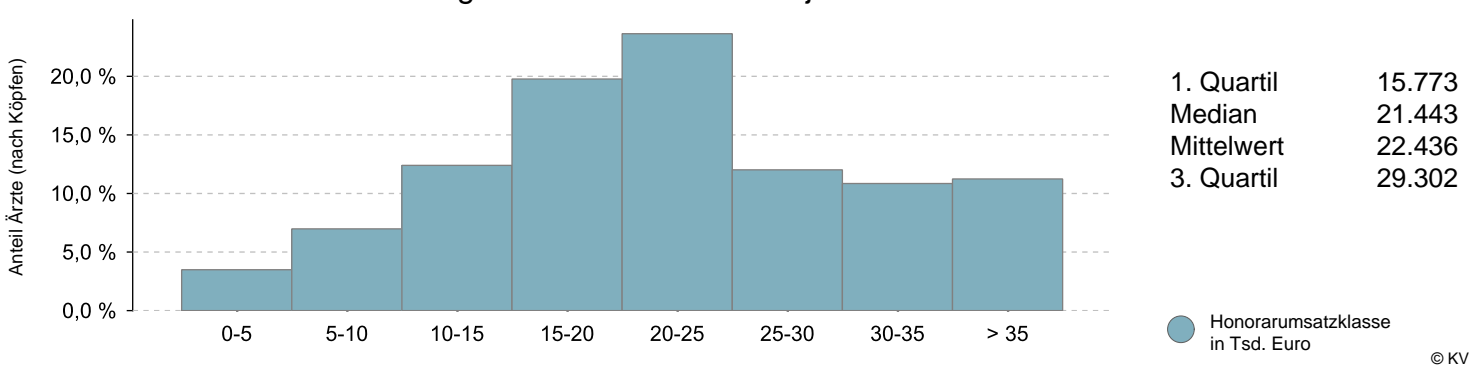
		Veränderung zum VJQ in %
Anzahl Ärzte (nach Köpfen)	258	0,00
Zulassungs- bzw. Tätigkeitsumfang	212,50	-1,96
Gesamthonorar in €	5.789.662	8,25
Honorar je Arzt in € (nach Zulassungs- bzw. Tätigkeitsumfang)	27.245	10,41
Auszahlungsquote GESAMT in %	87,26	-2,04
Auszahlungsquote MGV in %	67,84	-10,44
Arztfälle	11.632	3,68

Honoraranteile 2. Quartal 2019 im Vergleich zum Vorjahresquartal

Veränderung zum VJQ in %



Verteilung des Honorarumsatzes je Arzt in Euro 2. Quartal 2019



Abkürzungsverzeichnis

EBM	--	Einheitlicher Bewertungsmaßstab
EGV	--	Einzelleistungsvergütung
FA	--	Facharzt
MGV	--	morbiditätsbedingte Gesamtvergütung
SKT	--	Sonstige Kostenträger
SP	--	Schwerpunkt
VJQ	--	Vorjahresquartal
TSVG	--	Terminservice- und Versorgungsgesetz

Glossar

Arzt: Anzahl im Sinne von Köpfen, d.h. jeder Arzt bzw. psychologische Psychotherapeut, der unter seiner lebenslangen Arztnummer im jeweiligen Quartal Leistungen abgerechnet hat, wird – unabhängig von seinem Zulassungs- bzw. Tätigkeitsumfang – berücksichtigt. Damit bleiben Ärzte, die im Quartal keine Leistungen abgerechnet haben, unberücksichtigt. Dies gilt auch für Ärzte in Instituten sowie für Ärzte, die ausschließlich im ärztlichen Bereitschaftsdienst oder im Rahmen des Leichenschauendienstes tätig waren.

Auszahlungsquote: Die Kennzahl gibt das Verhältnis des jeweils erzielten Honorars der Arztgruppe zu den zur Abrechnung eingereichten Leistungen nach sachlich-rechnerischer Richtigstellung, bewertet in Euro, wieder.

Auszahlungsquote GESAMT: Hier werden sämtliche Leistungen (MGV, EGV, SKT und Zuschläge) berücksichtigt.

Auszahlungsquote MGV: Hier werden nur die Leistungen der MGV berücksichtigt.

Einzelleistungsvergütung: Einzelne ärztliche Leistungen werden außerhalb der MGV ohne Mengengrenzung mit dem jeweils festgelegten Preis bezahlt. Hierunter fallen z. B. die antrags- und genehmigungspflichtigen Leistungen der Richtlinienpsychotherapie nach EBM-Abschnitt 35.2, Gesundheits- und Früherkennungsuntersuchungen nach EBM-Abschnitt 1.7.1 oder ambulante Operationen nach EBM-Abschnitt 31.2. Leistungen die unter TSVG ausgewiesen werden, werden hier nicht ausgewiesen.

Fachärztlicher Versorgungsbereich: Hierunter fallen sämtliche Fachärzte, die nicht in § 73 Abs. 1a Nr. 1. bis 5. SGB V aufgeführt sind. Es werden keine Institute, Ärzte, die nur im ärztlichen Bereitschaftsdienst oder im Leichenschauendienst tätig sind, berücksichtigt.

Fall: Der Fall umfasst die Behandlung desselben Versicherten durch denselben an der vertragsärztlichen Versorgung teilnehmenden Arzt in einem Kalendervierteljahr zu Lasten derselben Krankenkasse, abhängig von der Hauptbetriebsstätte.

Gesamthonorar: siehe Honorar.

Hausärztlicher Versorgungsbereich: Hierunter fallen sämtliche Fachärzte, die in § 73 Abs. 1a Nr. 1. bis 5. SGB V aufgeführt sind. Es werden keine Institute, Ärzte, die nur im ärztlichen Bereitschaftsdienst oder im Leichenschauendienst tätig sind, berücksichtigt.

Häufigkeitsverteilung - Verteilung des Honorarumsatzes je Arzt: Dieses Diagramm gibt die Häufigkeitsverteilung der Honorare je Arzt der Arztgruppe wieder. Es wird dargestellt, wie viele Ärzte in Prozent ein bestimmtes Honorar erlösen bzw. sich in einer bestimmten Honorarumsatzklasse befinden. Dabei wurde sich aus datenschutzrelevanten Gründen darauf verständigt, dass eine Honorarumsatzklasse zumindest die Breite von 5.000 EUR aufweisen muss. Bei der Wertermittlung wird nicht der Zulassungs- bzw. Tätigkeitsumfang berücksichtigt, sondern der einzelne Arzt (nach Köpfen).

Honorar: Das Honorar umfasst die Vergütung von Leistungen der morbiditätsbedingten Gesamtvergütung, welche zum vollen oder quotierten Preis honoriert werden. Des Weiteren sind Leistungen enthalten, die außerhalb der morbiditätsbedingten Gesamtvergütung und aus regionalen Sonderverträgen vergütet werden. Zudem sind die Honoraranteile der sonstigen Kostenträger, die Zuschläge, die Kostenpauschalen (Leistungen aus Kapitel 40 des EBM) und die Laborleistungen enthalten. Bei den ausgewiesenen Honoraren im Quartalsbericht handelt es sich um Bruttohonorar, hiervon sind die Praxiskosten (Personal, Miete und Steuern) abzuziehen.

Median: In einer nach aufsteigender Größe sortierten Wertetabelle stellt der Median den mittleren Wert dar. Jeweils die Hälfte aller Werte liegt ober- bzw. unterhalb des Medians.

Morbiditätsbedingte Gesamtvergütung: Die morbiditätsbedingte Gesamtvergütung (MGV) wird von den Krankenkassen mit befreiender Wirkung (= keine Nachschusspflicht der Krankenkassen) für den überwiegenden Teil der kurativen vertragsärztlichen Versorgung bezahlt. Damit ist diese Zahlung unabhängig davon, ob die Versicherten im Quartal einen Arzt aufsuchen oder nicht, ob die Versicherten gesund sind oder wie krank sie sind. Die Krankenkassen zahlen die MGV an diejenige KV, in deren Bezirk der Versicherte seinen Hauptwohnsitz hat; Behandlungen außerhalb der Hauptwohnsitz-KV werden unter den KVen im sogenannten „Fremdkassenzahlungsausgleich“ (einem Clearingverfahren innerhalb der KVen) verrechnet. Für weitere Informationen zur MGV vgl. auch: Jäckel, Markus, Morbiditätsbedingte Gesamtvergütung, in: KV Berlin Blatt 05/2017 (64. Jg., 2017, H. 5, S. 12-21).

MGV budgetiert: Leistungen, die innerhalb der MGV vergütet werden und einer mengenbegrenzenden Maßnahme unterliegen und somit ggf. mit einem quotierten Preis honoriert werden. Hierzu gehören z. B. alle Leistungen, die gegen das Regelleistungsvolumen bzw. qualifikationsgebundene Zusatzvolumen quotiert werden.

MGV unbudgetiert: Leistungen, die innerhalb der MGV vergütet werden, aber keiner mengenbegrenzenden Maßnahme unterliegen und somit zum vollen Preis vergütet werden. Dies umfasst z. B. die Kostenpauschalen (Leistungen aus Kapitel 40 des EBM) oder Leistungen im organisierten Notdienst (ab 2016).

Quartal: Die Werte je Quartal beinhalten die Leistungen des Abrechnungsquartals sowie nachgereichte Leistungen aus den letzten drei zurückliegenden Quartalen, die zuvor noch nicht zur Abrechnung eingereicht wurden.

Quartil: Quartile teilen eine Datenmenge in vier gleich große Teile. Wobei ein Quartil je 25 % der gesamten Datenmenge darstellt. Das 1. Quartil stellt den Wert dar, wonach 25 % der Werte kleiner und 75 % größer sind als das 1. Quartil. Das 3. Quartil stellt den Wert dar, wonach 25 % der Werte größer und 75 % kleiner sind als das 3. Quartil.

Sonstige Kostenträger: Sonstige Kostenträger sind Einrichtungen, Arbeitgeber oder Institutionen, die außerhalb der gesetzlichen Krankenversicherung für eine bestimmte Gruppe von Personen die Kosten für medizinische Leistungen übernehmen. Solche Kostenträger sind zum Beispiel die Bundespolizei und die Bundeswehr.

Tätigkeitsumfang: Wenn die Anzahl Ärzte unter Berücksichtigung des Tätigkeitsumfangs bzw. Zulassungsumfangs erfasst wird, dann ist dies in Summe nichts anderes als der kumulierte Wert aller besetzten Arzt-sitze. Dabei werden zugelassene, angestellte und ermächtigte Ärzte berücksichtigt, die im Betrachtungsquartal Leistungen gegenüber der KV abgerechnet haben. Der Tätigkeitsumfang je Arzt kann zwischen 0,25, 0,50 und 1,00 variieren. Beispiel: Ein Arzt ist mit einem hälftigen Versorgungsumfang zur vertragsärztlichen Tätigkeit zugelassen. In diesem Fall wird er mit dem Faktor 0,5 bei der Kumulation des Tätigkeitsumfangs berücksichtigt.

TSVG: Ärztliche Leistungen die in einer TSVG-Konstellationen vergütet werden, werden außerhalb der MGV ohne Mengenbegrenzung zum vollen Punktwert vergütet. Ausgenommen hiervon sind Leistungen die laut 452. Beschluss des Bewertungsausschusses hiervon ausgenommen sind. Leistungen die gemäß Honorarvertrag der KV Berlin der Einzelleistungsvergütung unterliegen, werden hier nicht berücksichtigt und unter EGV ausgewiesen.

Zulassungsumfang: siehe Tätigkeitsumfang

Zuschläge: Bestimmte Leistungen werden gemäß § 3 Abs. 4 Honorarvertrag mit einem Zuschlag gefördert. Zuschläge werden u.a. für Besuche, bestimmte Anästhesien, Kindernotdienst und Leistungen der Kinder- und Jugendärzte in der pädiatrischen Versorgung gezahlt.

Zugewiesenes RLV-/QZV-Volumen: Praxen die hausärztliche und fachärztliche RLV-/QZV-Leistungen abrechnen oder ein zugewiesenes RLV-/QZV-Volumen für den fachärztlichen und hausärztlichen Bereich haben, werden in der Darstellung getrennt nach dem hausärztlichen und fachärztlichen Versorgungsbereich betrachtet. Es ist möglich dass eine Praxis ihr RLV-/QZV-Volumen im fachärztlichen Bereich überschreitet und im hausärztlichen Bereich unterschreitet. Das RLV-/QZV-Volumen des fachärztlichen und hausärztlichen Bereichs sind nicht miteinander verrechnungsfähig, daher muss die Praxis in diesem Fall immer doppelt betrachtet werden. Somit kann eine Praxis sowohl in der Übersicht für den hausärztlichen wie den fachärztlichen Versorgungsbereich ausgewiesen werden. Praxen die kein zugewiesenes RLV-/QZV-Volumen haben oder RLV-/QZV-Leistungen abgerechnet haben, werden hier nicht berücksichtigt.

Impressum

Der „Honorarbericht“ ist eine Information der Kassenärztlichen Vereinigung (KV) Berlin. Herausgeber: Dr. med. Margret Stennes (V.i.S.d.P.), Kassenärztliche Vereinigung Berlin, Masurenallee 6 A, 14057 Berlin. Tel. 030 / 31003-0, www.kvberlin.de. Redaktion: HA Abrechnung und Honorarverteilung, Abtlg. IT-Produktion, Stabsstelle Presse- und Öffentlichkeitsarbeit.