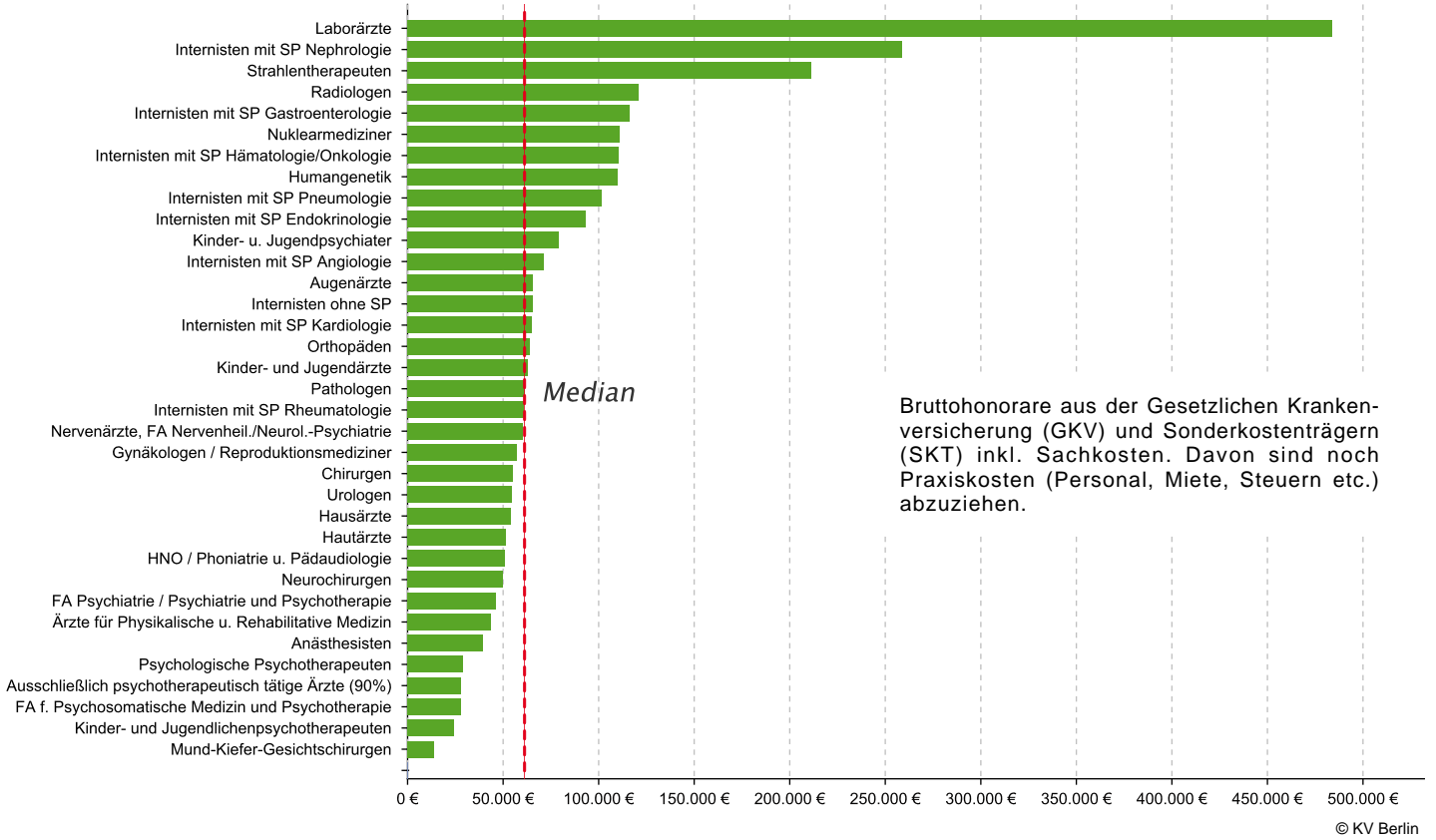


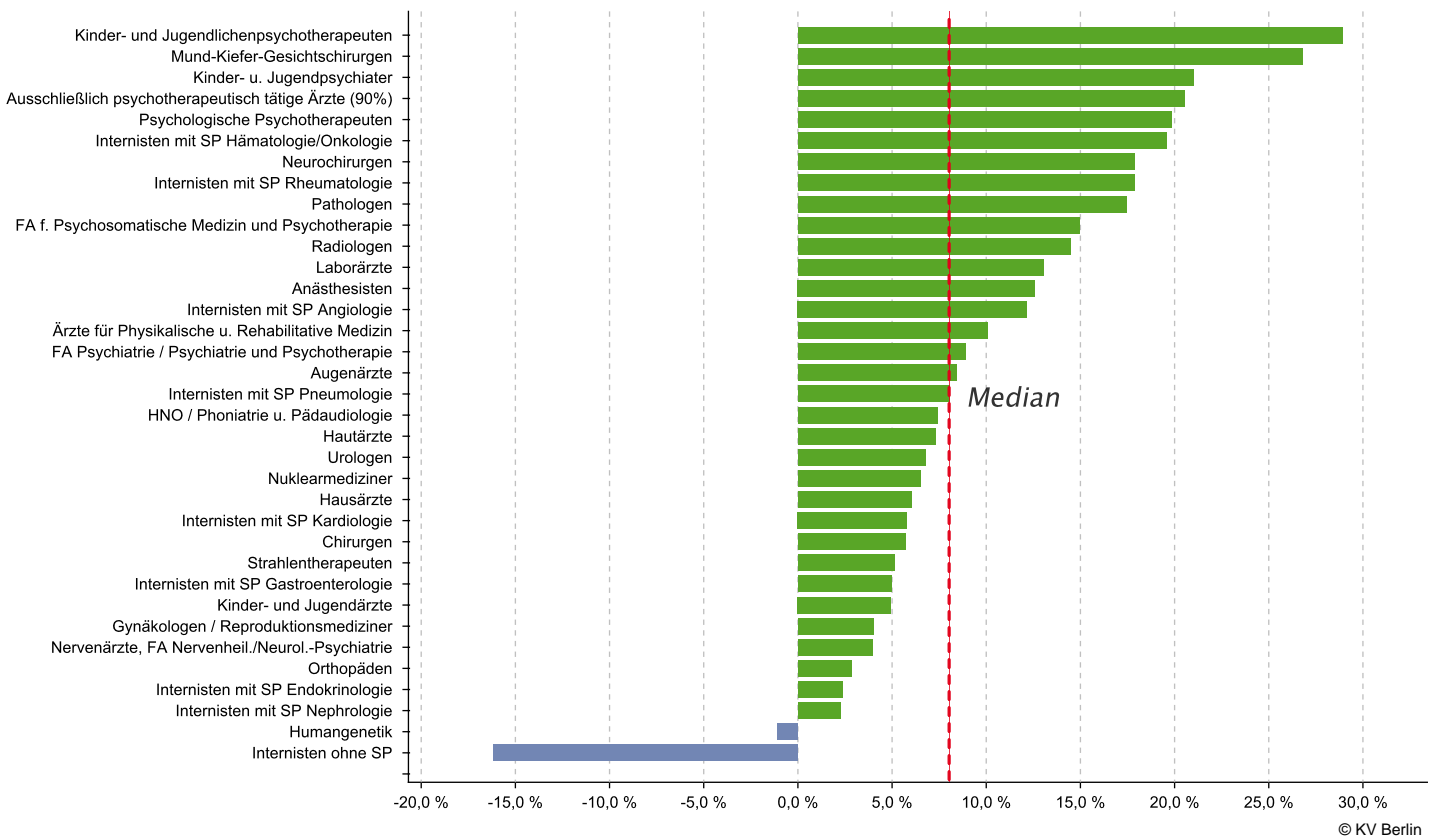
Honorarbericht

Honorarbericht für das Quartal 3/2019 der Kassenärztlichen Vereinigung Berlin

Durchschnittliches Honorar je Arzt und Arztgruppe nach Zulassungs- bzw. Tätigkeitsumfang



Veränderung zum Vorjahresquartal in %

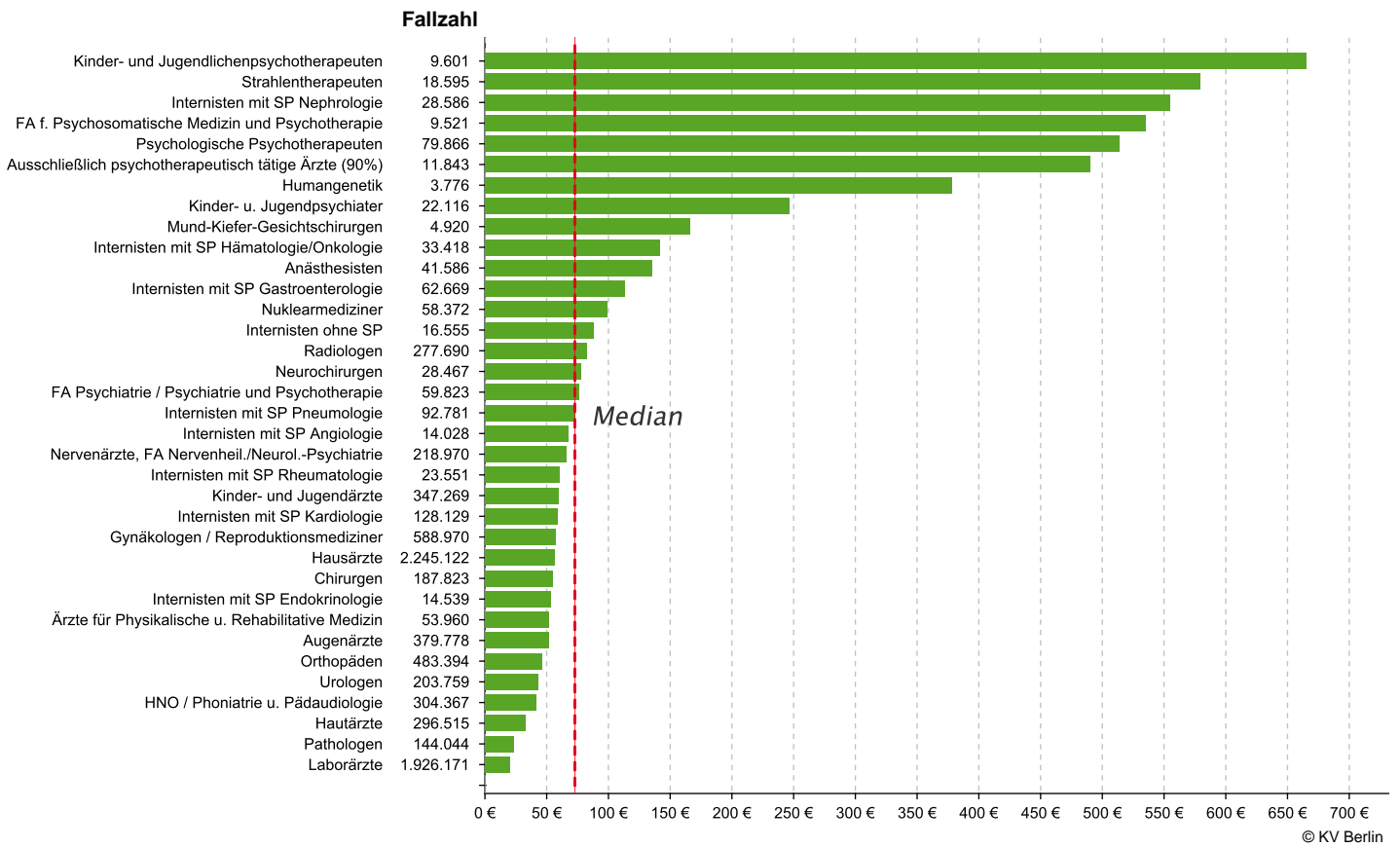


Tab. 1 | Honorarveränderung je Arztgruppe zum Vorjahresquartal

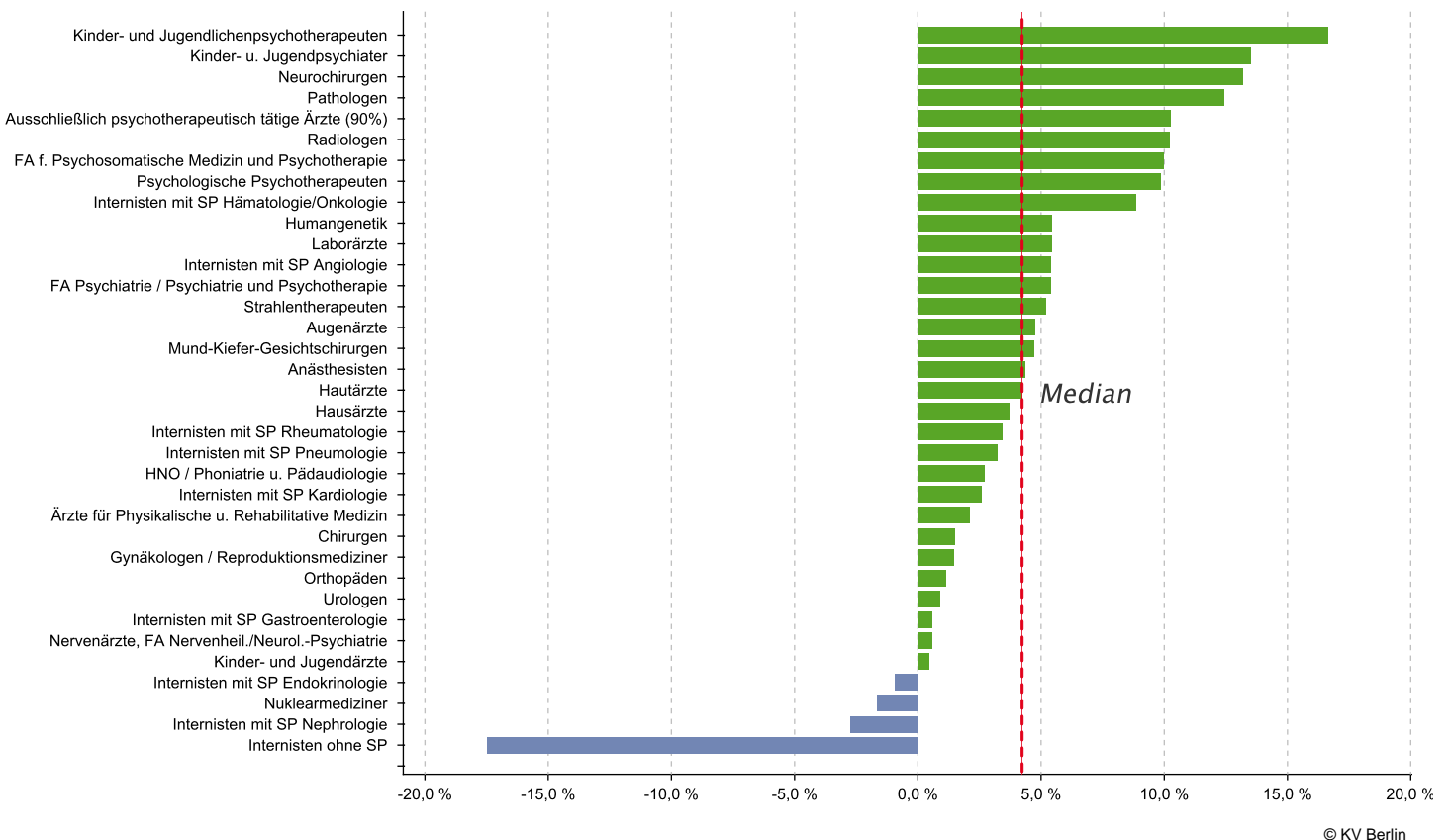
Arztgruppe	Honorar je Arzt* 3/2018	Honorar je Arzt* 3/2019	+/- VJQ in %
Laborärzte	428.024 €	483.740 €	13,02 %
Internisten mit SP Nephrologie	253.089 €	258.796 €	2,25 %
Strahlentherapeuten	200.800 €	211.089 €	5,12 %
Radiologen	105.621 €	120.894 €	14,46 %
Internisten mit SP Gastroenterologie	110.581 €	116.095 €	4,99 %
Nuklearmediziner	104.151 €	110.922 €	6,50 %
Internisten mit SP Hämatologie/Onkologie	92.431 €	110.517 €	19,57 %
Humangenetik	110.957 €	109.769 €	-1,07 %
Internisten mit SP Pneumologie	93.994 €	101.544 €	8,03 %
Internisten mit SP Endokrinologie	90.949 €	93.099 €	2,36 %
Kinder- u. Jugendpsychiater	65.480 €	79.234 €	21,00 %
Internisten mit SP Angiologie	63.630 €	71.370 €	12,16 %
Augenärzte	60.543 €	65.654 €	8,44 %
Internisten ohne SP	78.301 €	65.640 €	-16,17 %
Internisten mit SP Kardiologie	61.600 €	65.166 €	5,79 %
Orthopäden	62.129 €	63.901 €	2,85 %
Kinder- und Jugendärzte	60.185 €	63.159 €	4,94 %
Pathologen	52.132 €	61.218 €	17,43 %
Internisten mit SP Rheumatologie	51.655 €	60.885 €	17,87 %
Nervenärzte, FA Nervenheil./Neurol.-Psychiatrie	57.922 €	60.229 €	3,98 %
Gynäkologen / Reproduktionsmediziner	54.793 €	56.992 €	4,01 %
Chirurgen	51.945 €	54.923 €	5,73 %
Urologen	51.316 €	54.793 €	6,78 %
Hausärzte	50.746 €	53.814 €	6,05 %
Hautärzte	48.037 €	51.547 €	7,31 %
HNO / Phoniatrie u. Pädaudiologie	47.268 €	50.774 €	7,42 %
Neurochirurgen	42.301 €	49.863 €	17,88 %
FA Psychiatrie / Psychiatrie und Psychotherapie	42.574 €	46.365 €	8,90 %
Ärzte für Physikalische u. Rehabilitative Medizin	39.489 €	43.466 €	10,07 %
Anästhesisten	34.947 €	39.347 €	12,59 %
Psychologische Psychotherapeuten	24.220 €	29.022 €	19,83 %
Ausschließlich psychotherapeutisch tätige Ärzte (90%)	23.083 €	27.817 €	20,51 %
FA f. Psychosomatische Medizin und Psychotherapie	24.141 €	27.751 €	14,95 %
Kinder- und Jugendlichenpsychotherapeuten	18.753 €	24.174 €	28,91 %
Mund-Kiefer-Gesichtschirurgen	10.719 €	13.588 €	26,77 %

* nach Zulassungs- bzw. Tätigkeitsumfang

Honorar je Fall



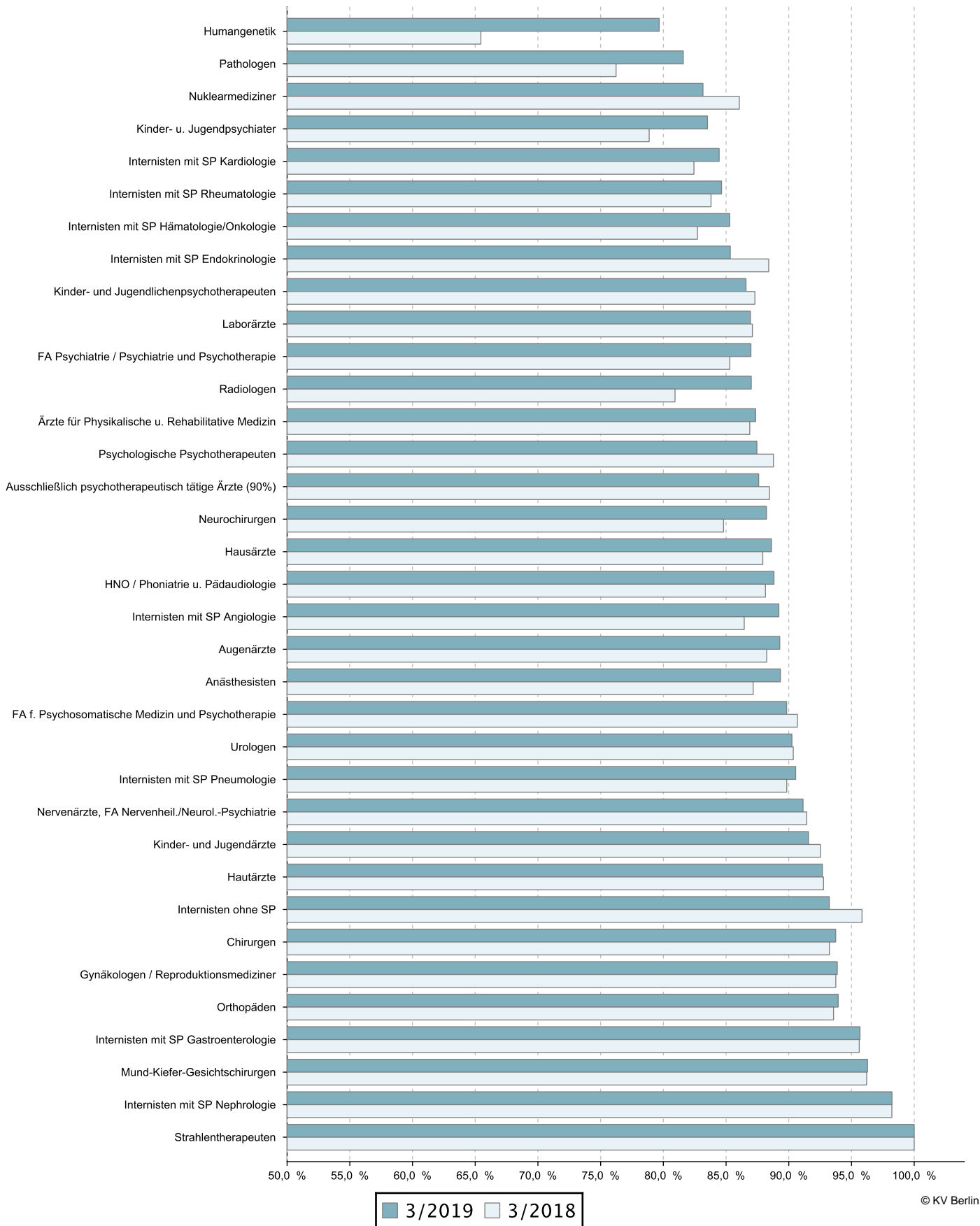
Veränderung zum Vorjahresquartal in %



Tab. 2 | Veränderung Honorar je Fall zum Vorjahresquartal

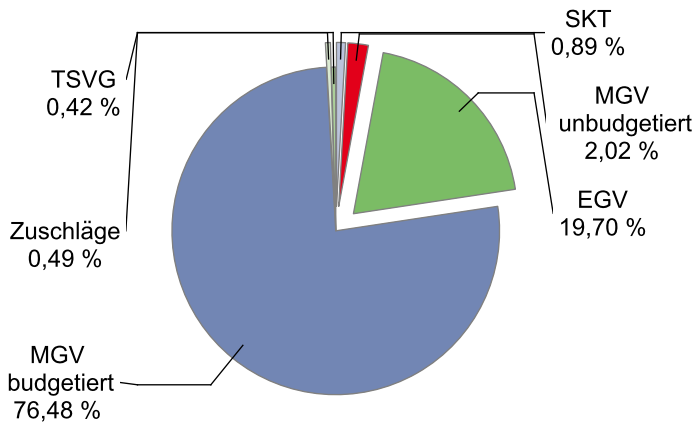
Arztgruppe	Honorar je Fall 3/2018	Honorar je Fall 3/2019	+/- VJQ in %
Kinder- und Jugendlichenpsychotherapeuten	570,47 €	665,35 €	16,63 %
Strahlentherapeuten	550,22 €	578,95 €	5,22 %
Internisten mit SP Nephrologie	570,06 €	554,51 €	-2,73 %
FA f. Psychosomatische Medizin und Psychotherapie	486,23 €	534,86 €	10,00 %
Psychologische Psychotherapeuten	467,55 €	513,64 €	9,86 %
Ausschließlich psychotherapeutisch tätige Ärzte (90%)	444,18 €	489,73 €	10,25 %
Humangenetik	358,33 €	377,91 €	5,46 %
Kinder- u. Jugendpsychiater	217,01 €	246,31 €	13,50 %
Mund-Kiefer-Gesichtschirurgen	158,27 €	165,71 €	4,70 %
Internisten mit SP Hämatologie/Onkologie	129,90 €	141,38 €	8,84 %
Anästhesisten	129,65 €	135,30 €	4,36 %
Internisten mit SP Gastroenterologie	112,34 €	113,00 €	0,59 %
Nuklearmediziner	100,95 €	99,29 €	-1,64 %
Internisten ohne SP	106,89 €	88,22 €	-17,47 %
Radiologen	74,54 €	82,17 €	10,24 %
Neurochirurgen	68,48 €	77,51 €	13,19 %
FA Psychiatrie / Psychiatrie und Psychotherapie	72,24 €	76,15 €	5,41 %
Internisten mit SP Pneumologie	70,50 €	72,78 €	3,23 %
Internisten mit SP Angiologie	63,95 €	67,41 €	5,41 %
Nervenärzte, FA Nervenheil./Neurol.-Psychiatrie	65,56 €	65,94 €	0,58 %
Internisten mit SP Rheumatologie	58,11 €	60,11 €	3,44 %
Kinder- und Jugendärzte	59,37 €	59,65 €	0,47 %
Internisten mit SP Kardiologie	57,62 €	59,12 €	2,60 %
Gynäkologen / Reproduktionsmediziner	55,99 €	56,80 €	1,45 %
Hausärzte	54,12 €	56,14 €	3,73 %
Chirurgen	54,30 €	55,12 €	1,51 %
Internisten mit SP Endokrinologie	53,33 €	52,83 €	-0,94 %
Ärzte für Physikalische u. Rehabilitative Medizin	50,88 €	51,96 €	2,12 %
Augenärzte	49,10 €	51,43 €	4,75 %
Orthopäden	45,84 €	46,37 €	1,16 %
Urologen	42,58 €	42,96 €	0,89 %
HNO / Phoniatrie u. Pädaudiologie	40,28 €	41,37 €	2,71 %
Hautärzte	31,69 €	33,03 €	4,23 %
Pathologen	20,98 €	23,59 €	12,44 %
Laborärzte	18,76 €	19,78 €	5,44 %

Auszahlungsquote Gesamthonorar in % zum Vorjahresquartal



Hausärztlicher Versorgungsbereich (ohne Institute)

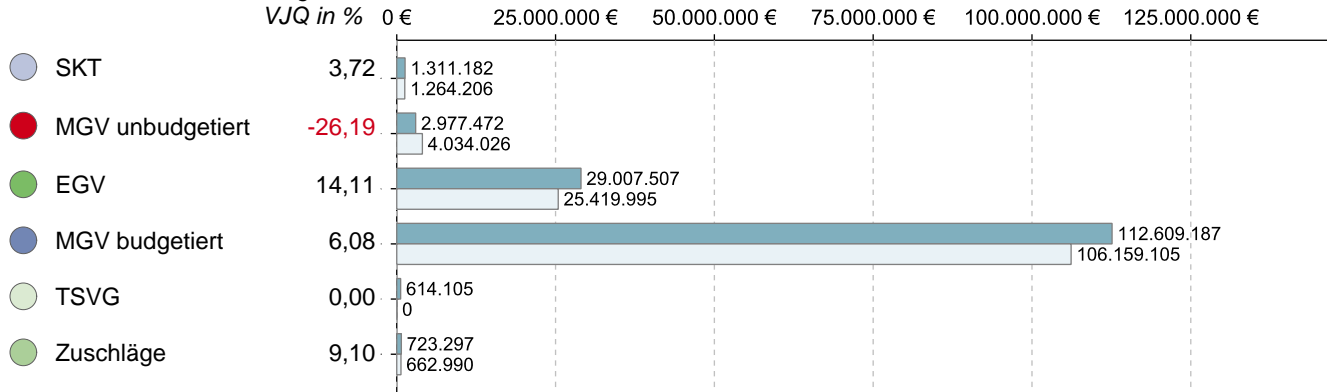
Umsatz der Gruppe nach Leistungsbereich



		Veränderung zum VJQ in %
Anzahl Ärzte (nach Köpfen)	2.995	1,59
Zulassungs- bzw. Tätigkeitsumfang	2.688,75	1,00
Gesamthonorar in €	147.242.750	7,05
Honorar je Arzt in € (nach Zulassungs- bzw. Tätigkeitsumfang)	54.763	5,99
Auszahlungsquote GESAMT in %	89,02	0,54
Auszahlungsquote MGV in %	86,33	0,43
Arztfälle	2.593.298	3,61

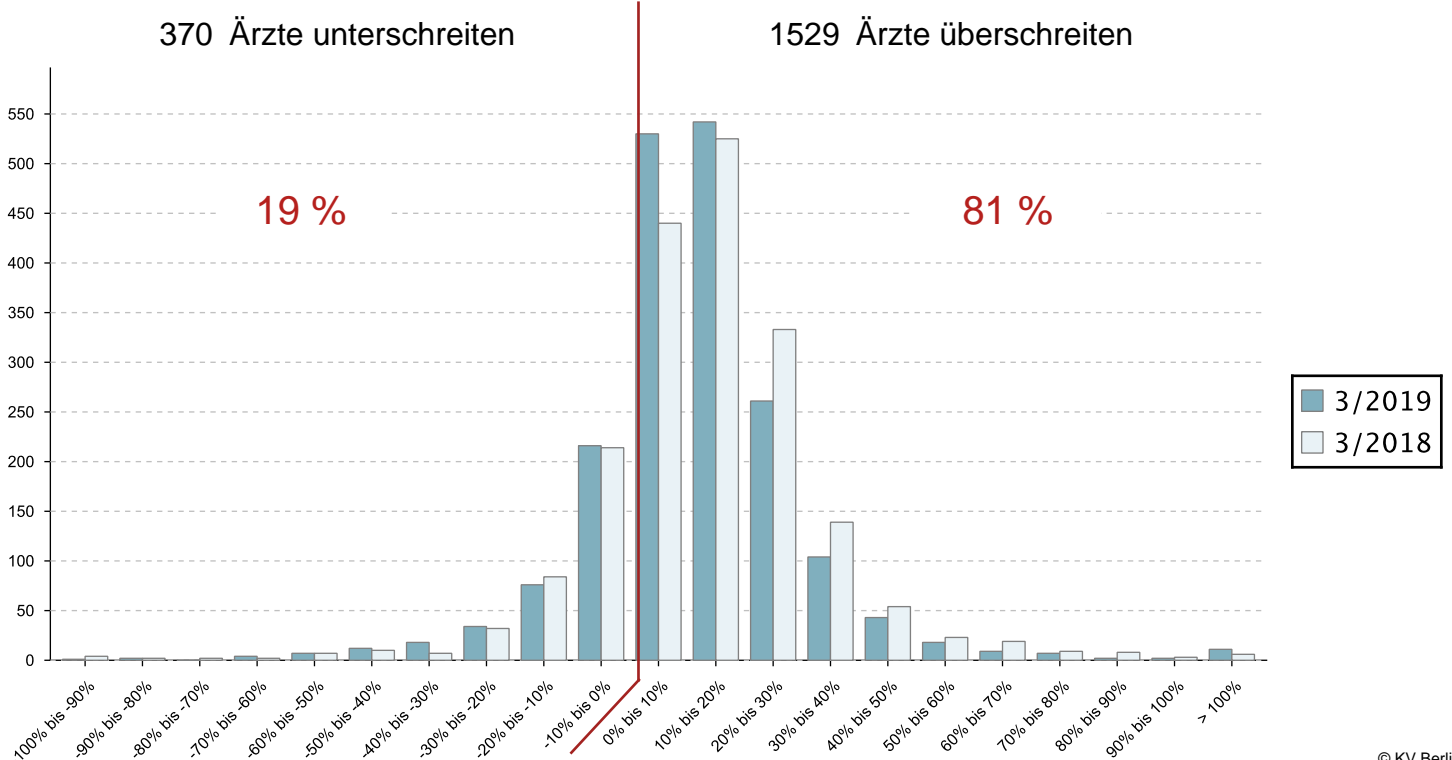
© KV Berlin

Veränderung zum VJQ in %



© KV Berlin

Anzahl Praxen, die ihr zugewiesenes hausärztliches RLV-/QZV-Volumen über-/unterschreiten*

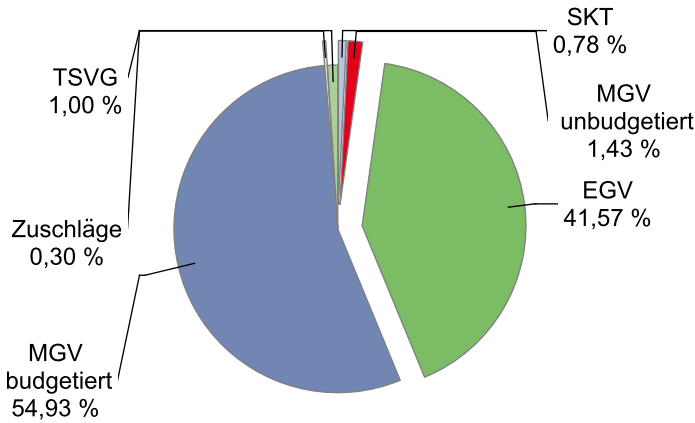


© KV Berlin

*Siehe Glossar 'zugewiesenes RLV-/QZV-Volumen'

Fachärztlicher Versorgungsbereich (ohne Institute)

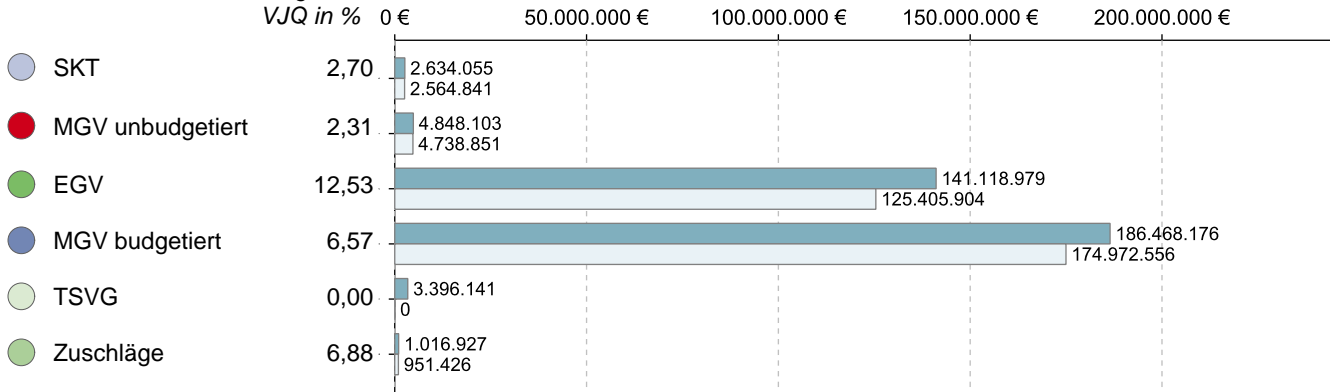
Umsatz der Gruppe nach Leistungsbereich



		Veränderung zum VJQ in %
Anzahl Ärzte (nach Köpfen)	7.205	2,72
Zulassungs- bzw. Tätigkeitsumfang	5.645,25	0,14
Gesamthonorar in €	339.482.382	10,00
Honorar je Arzt in € (nach Zulassungs- bzw. Tätigkeitsumfang)	60.136	9,84
Auszahlungsquote GESAMT in %	89,86	0,68
Auszahlungsquote MGV in %	85,98	1,07
Arztfälle	5.827.276	4,33

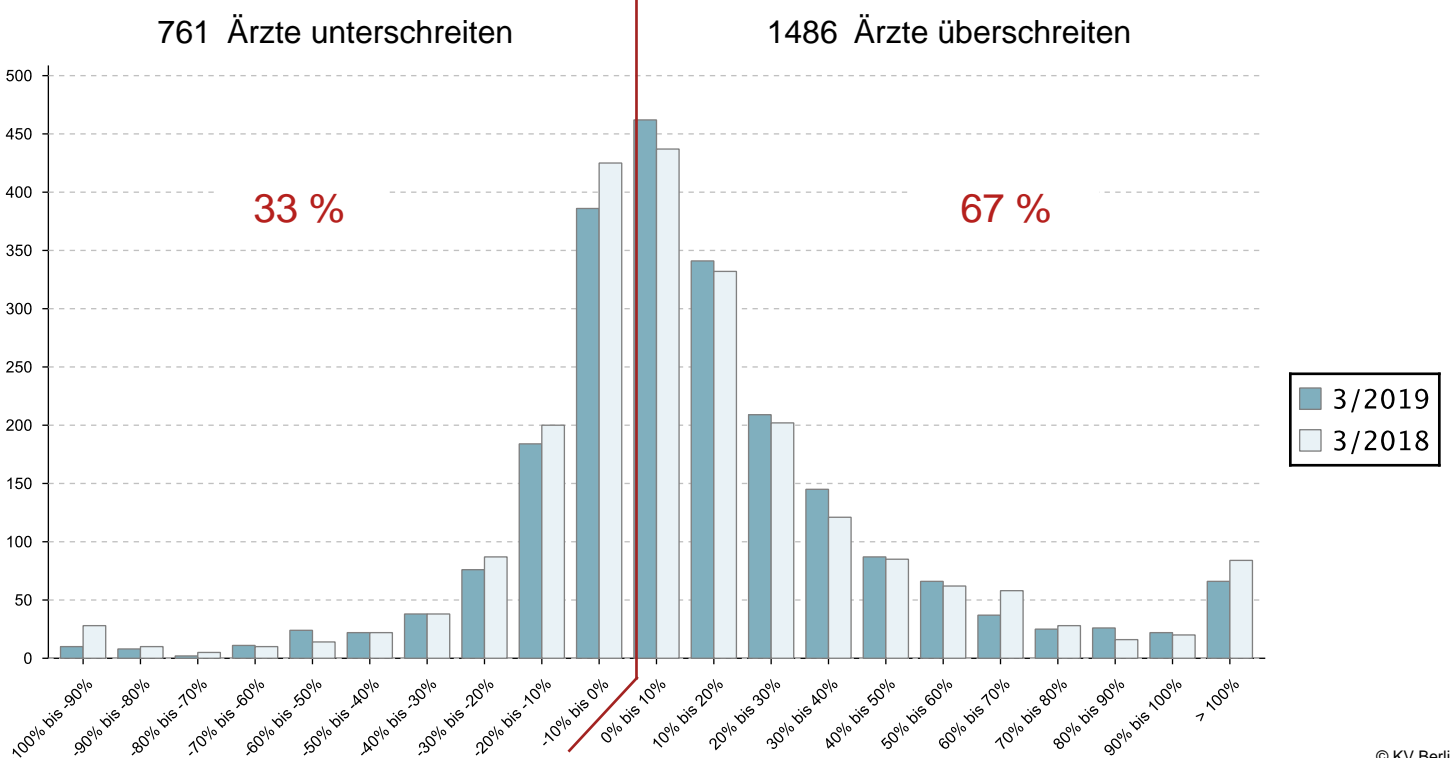
© KV Berlin

Veränderung zum VJQ in %



© KV Berlin

Anzahl Praxen, die ihr zugewiesenes fachärztliches RLV-/QZV-Volumen über-/unterschreiten*

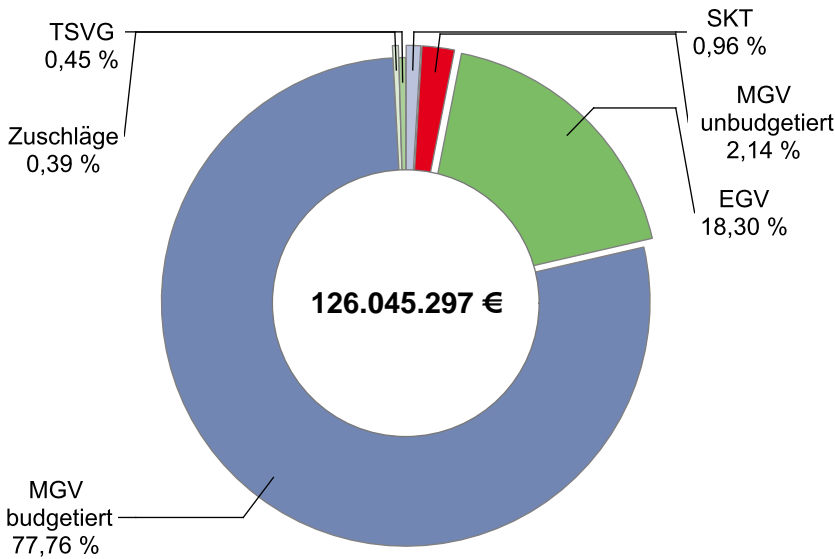


© KV Berlin

*Siehe Glossar 'zugewiesenes RLV-/QZV-Volumen'

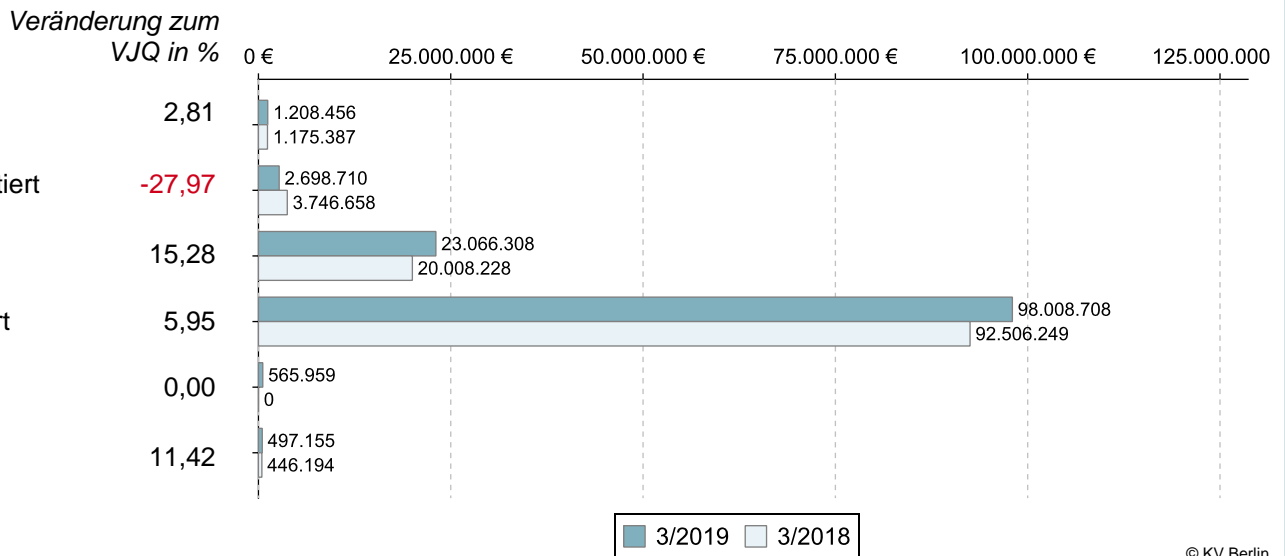
Hausärzte

Umsatz der Gruppe nach Leistungsbereich

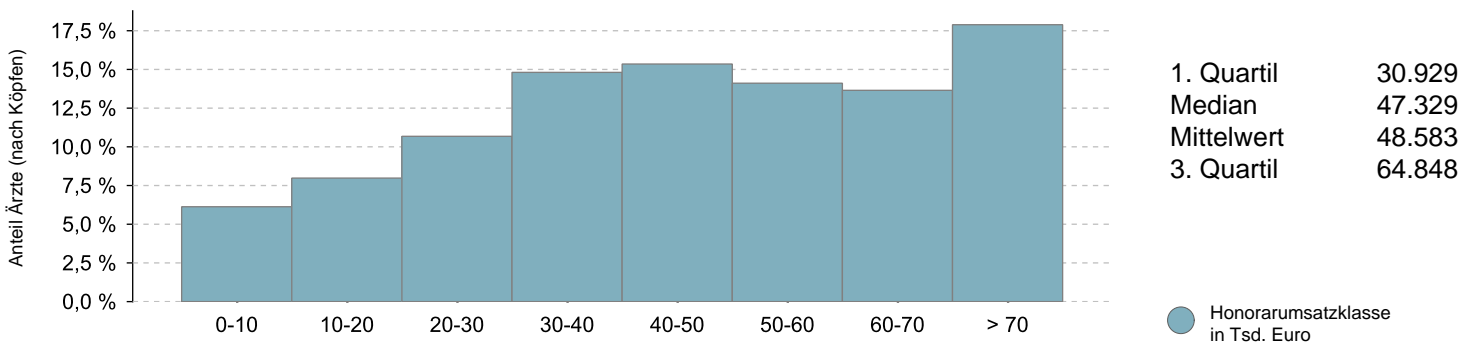


		Veränderung zum VJQ in %
Anzahl Ärzte (nach Köpfen)	2.593	1,49
Zulassungs- bzw. Tätigkeitsumfang	2.342,25	0,83
Gesamthonorar in €	126.045.297	6,92
Honorar je Arzt in € (nach Zulassungs- bzw. Tätigkeitsumfang)	53.814	6,05
Auszahlungsquote GESAMT in %	88,62	0,78
Auszahlungsquote MGV in %	86,16	0,69
Arztfälle	2.245.122	3,07

Honoraranteile 3. Quartal 2019 im Vergleich zum Vorjahresquartal

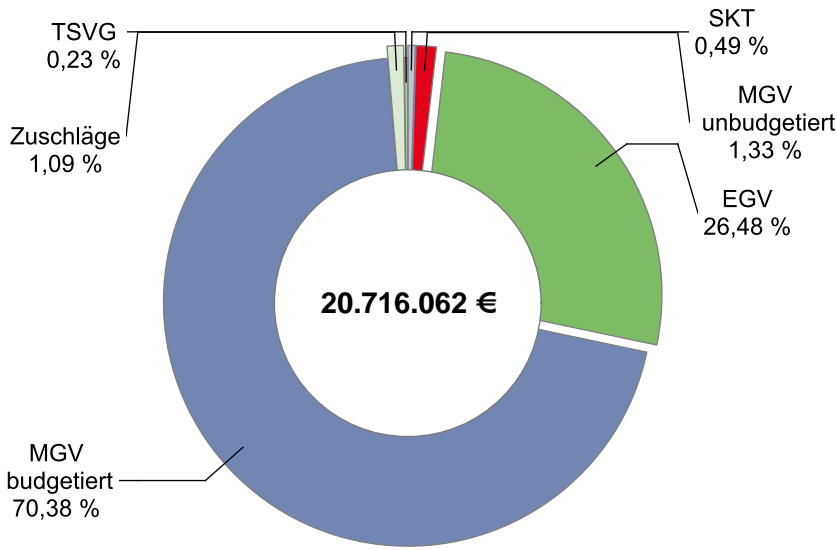


Verteilung des Honorarumsatzes je Arzt in Euro 3. Quartal 2019



Kinder- und Jugendärzte

Umsatz der Gruppe nach Leistungsbereich

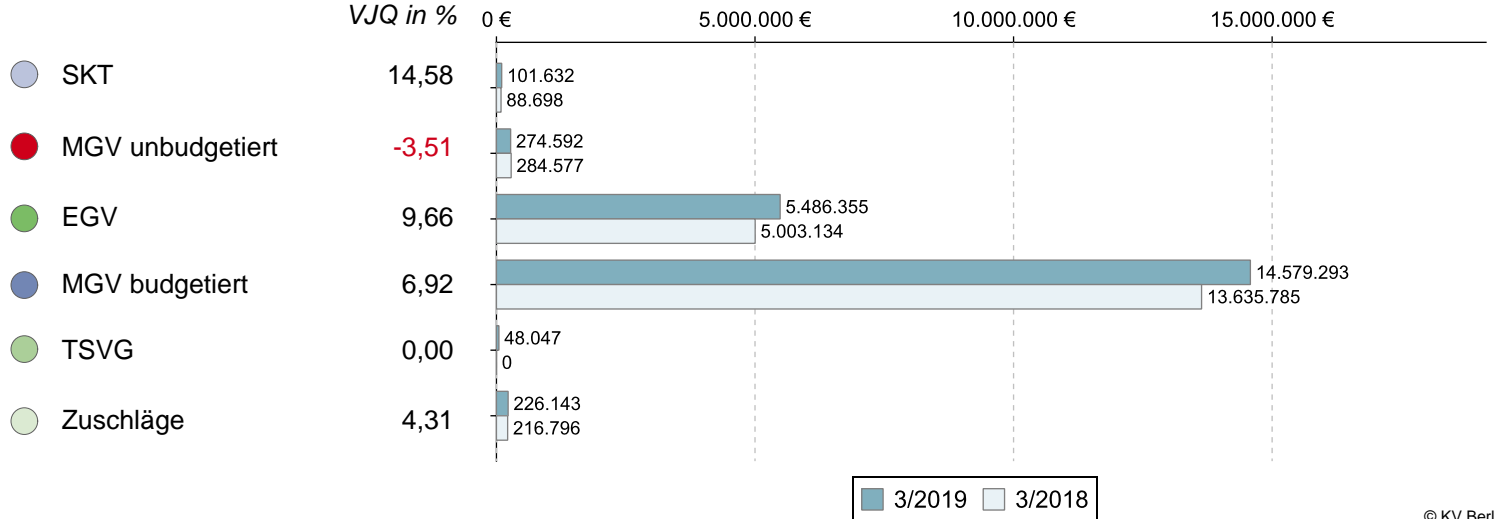


© KV Berlin

		Veränderung zum VJQ in %
Anzahl Ärzte (nach Köpfen)	382	2,69
Zulassungs- bzw. Tätigkeitsumfang	328,00	2,66
Gesamthonorar in €	20.716.062	7,73
Honorar je Arzt in € (nach Zulassungs- bzw. Tätigkeitsumfang)	63.159	4,94
Auszahlungsquote GESAMT in %	91,57	-1,03
Auszahlungsquote MGV in %	87,52	-1,41
Arztfälle	347.269	7,23

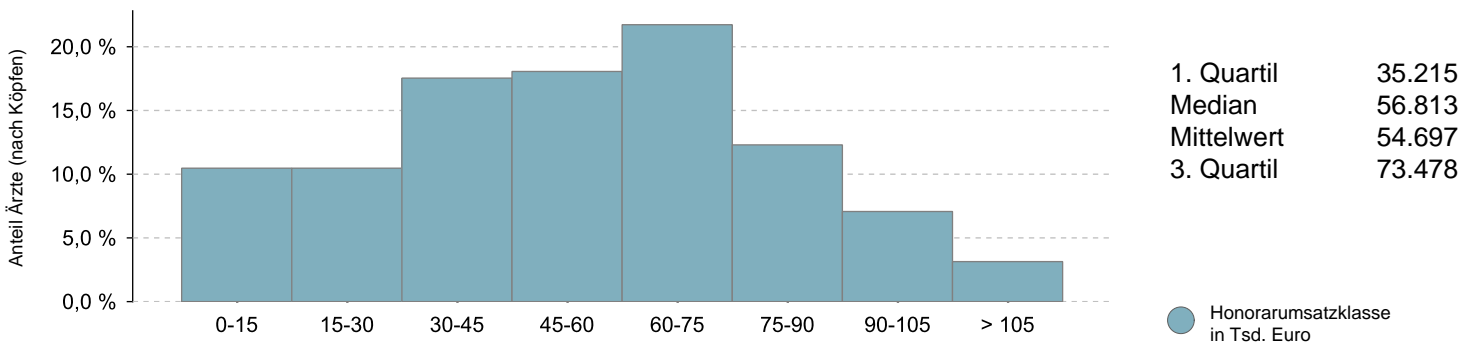
Honoraranteile 3. Quartal 2019 im Vergleich zum Vorjahresquartal

Veränderung zum VJQ in %



© KV Berlin

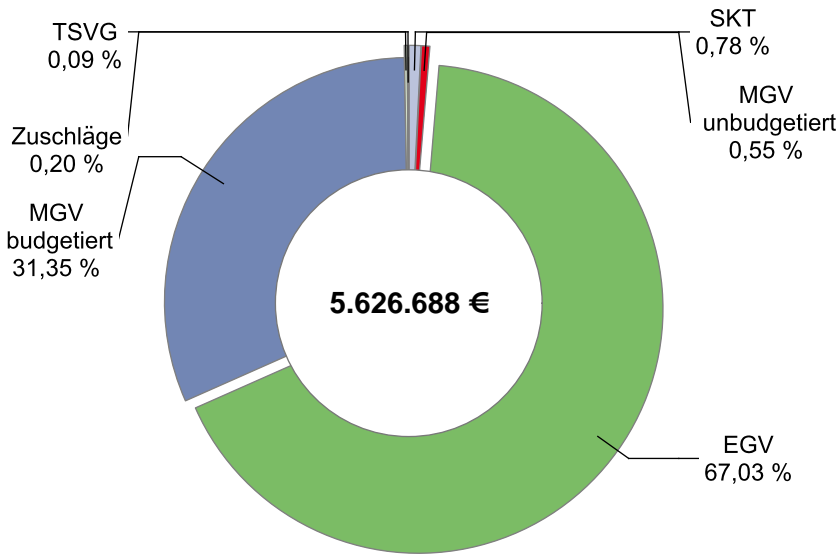
Verteilung des Honorarumsatzes je Arzt in Euro 3. Quartal 2019



© KV Berlin

Anästhesisten

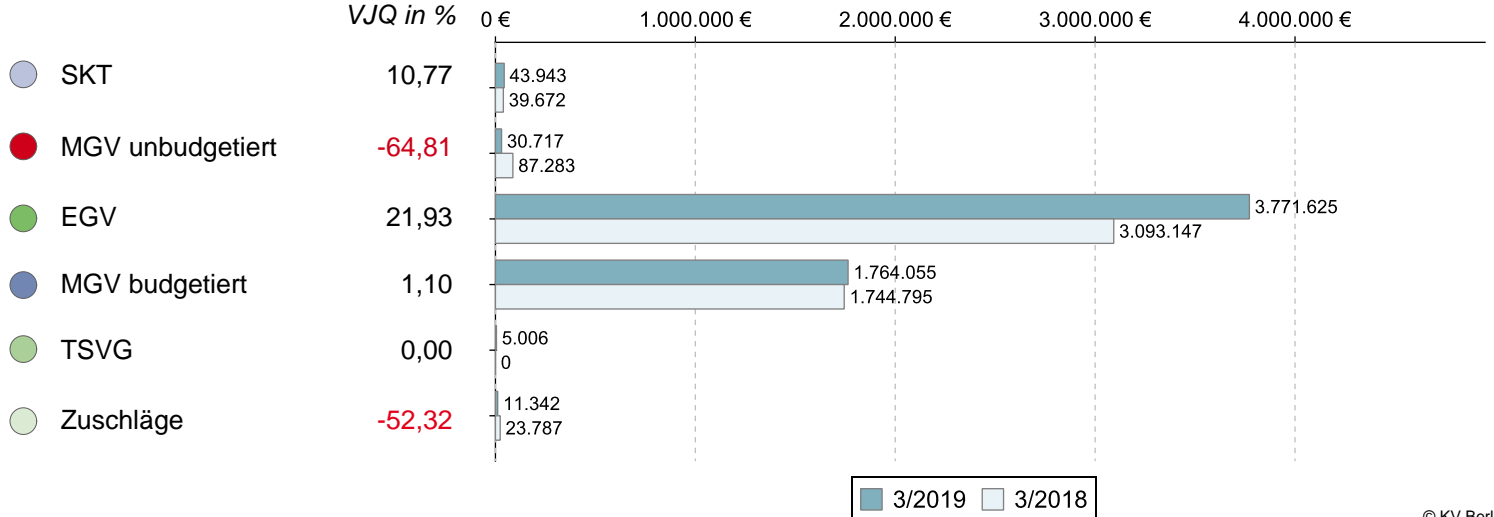
Umsatz der Gruppe nach Leistungsbereich



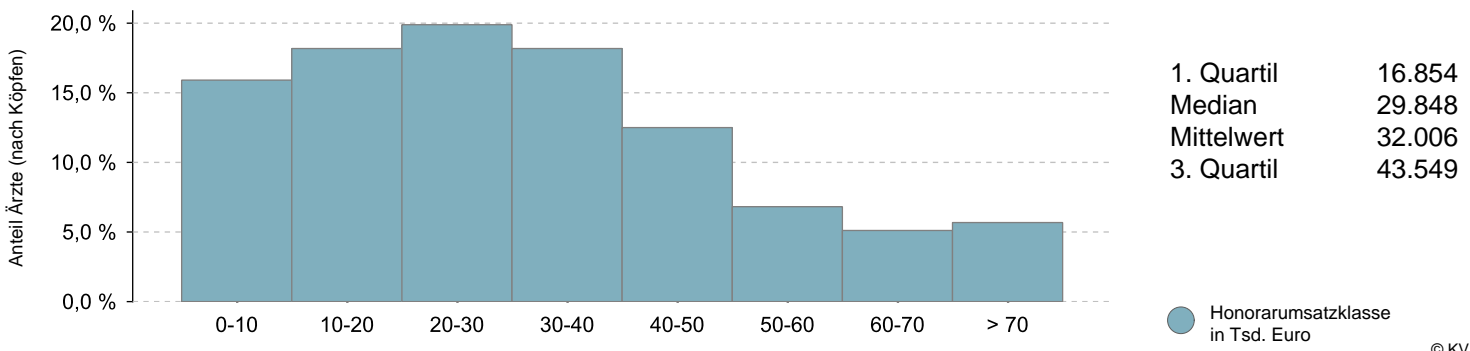
		Veränderung zum VJQ in %
Anzahl Ärzte (nach Köpfen)	176	2,92
Zulassungs- bzw. Tätigkeitsumfang	143,00	0,18
Gesamthonorar in €	5.626.688	12,79
Honorar je Arzt in € (nach Zulassungs- bzw. Tätigkeitsumfang)	39.347	12,59
Auszahlungsquote GESAMT in %	89,33	2,49
Auszahlungsquote MGV in %	85,43	4,07
Arztfälle	41.586	8,07

Honoraranteile 3. Quartal 2019 im Vergleich zum Vorjahresquartal

Veränderung zum VJQ in %

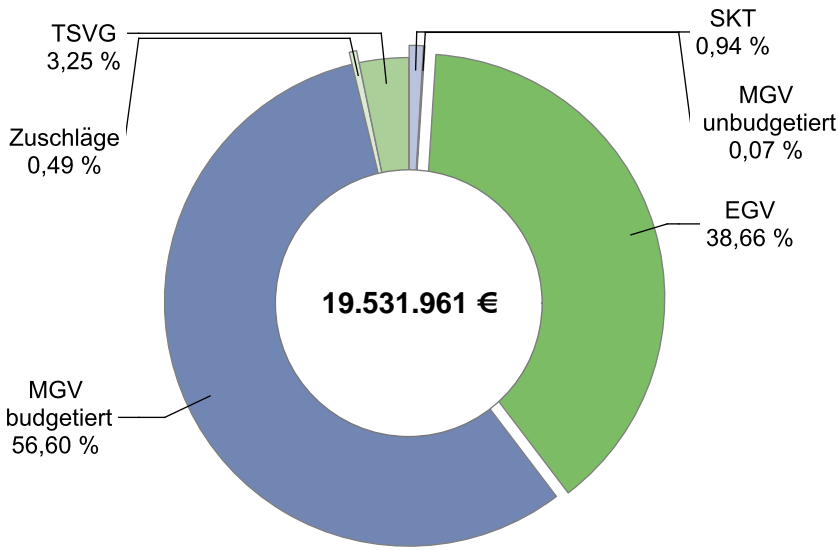


Verteilung des Honorarumsatzes je Arzt in Euro 3. Quartal 2019



Augenärzte

Umsatz der Gruppe nach Leistungsbereich

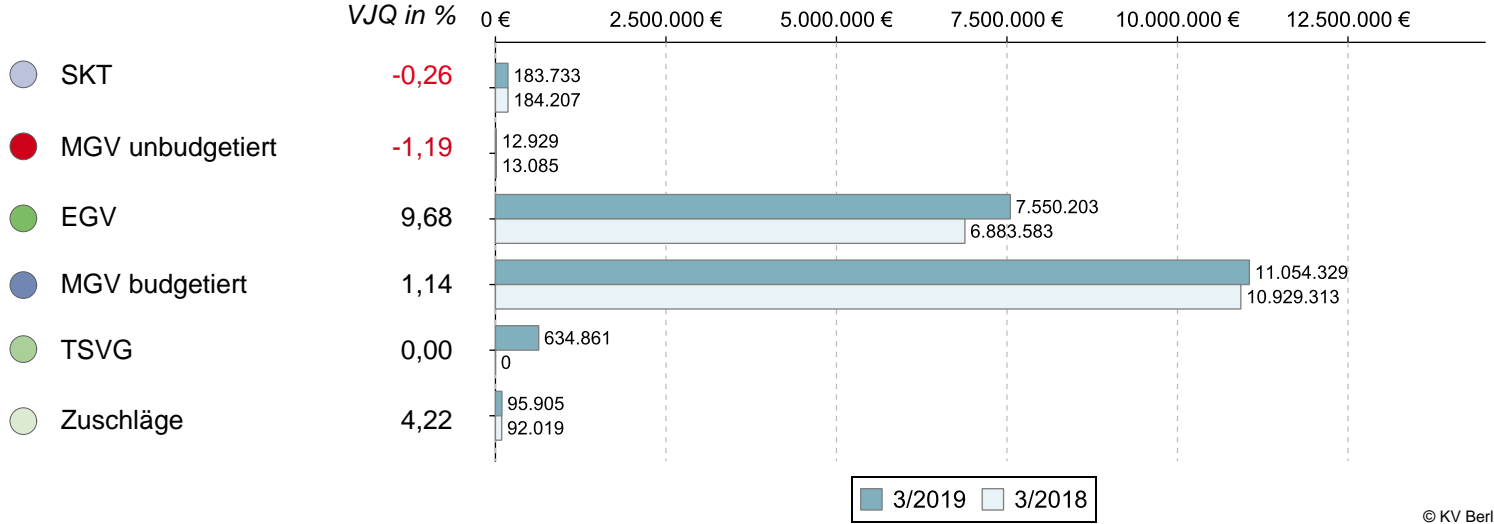


		Veränderung zum VJQ in %
Anzahl Ärzte (nach Köpfen)	335	-0,89
Zulassungs- bzw. Tätigkeitsumfang	297,50	-0,50
Gesamthonorar in €	19.531.961	7,90
Honorar je Arzt in € (nach Zulassungs- bzw. Tätigkeitsumfang)	65.654	8,44
Auszahlungsquote GESAMT in %	89,28	1,18
Auszahlungsquote MGV in %	81,93	0,64
Arztfälle	379.778	3,01

© KV Berlin

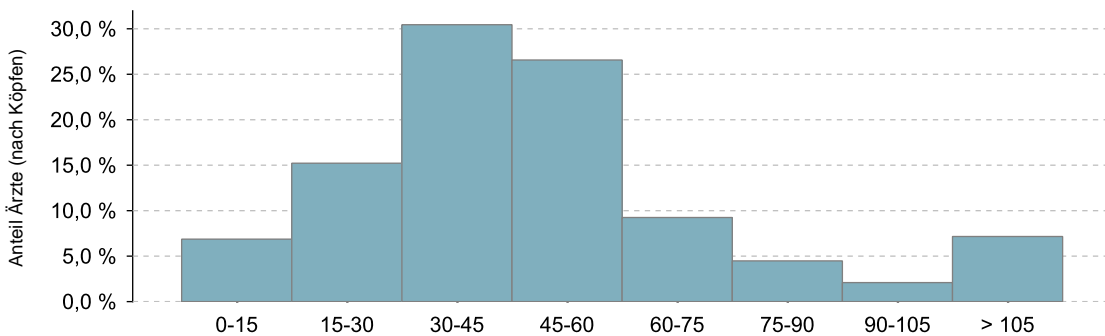
Honoraranteile 3. Quartal 2019 im Vergleich zum Vorjahresquartal

Veränderung zum VJQ in %



© KV Berlin

Verteilung des Honorarumsatzes je Arzt in Euro 3. Quartal 2019



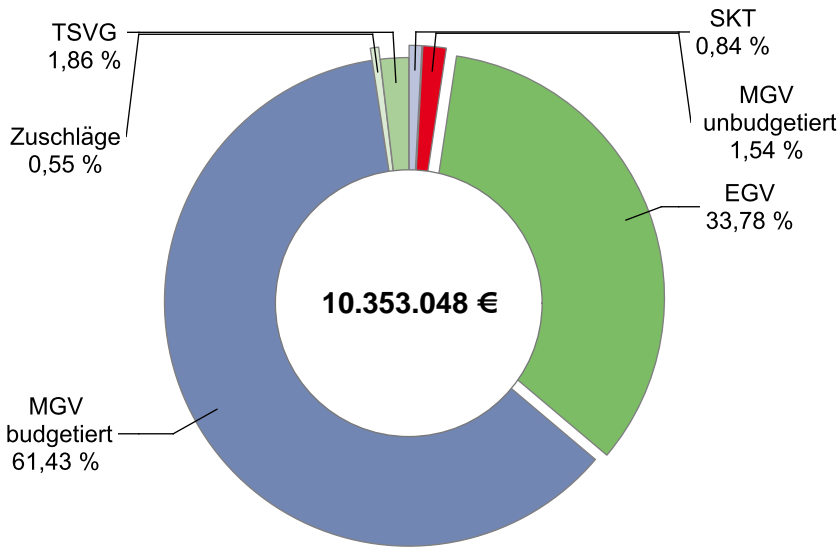
1. Quartil	32.897
Median	44.955
Mittelwert	56.696
3. Quartil	58.516

Honorarumsatzklasse in Tsd. Euro

© KV Berlin

Chirurgen

Umsatz der Gruppe nach Leistungsbereich

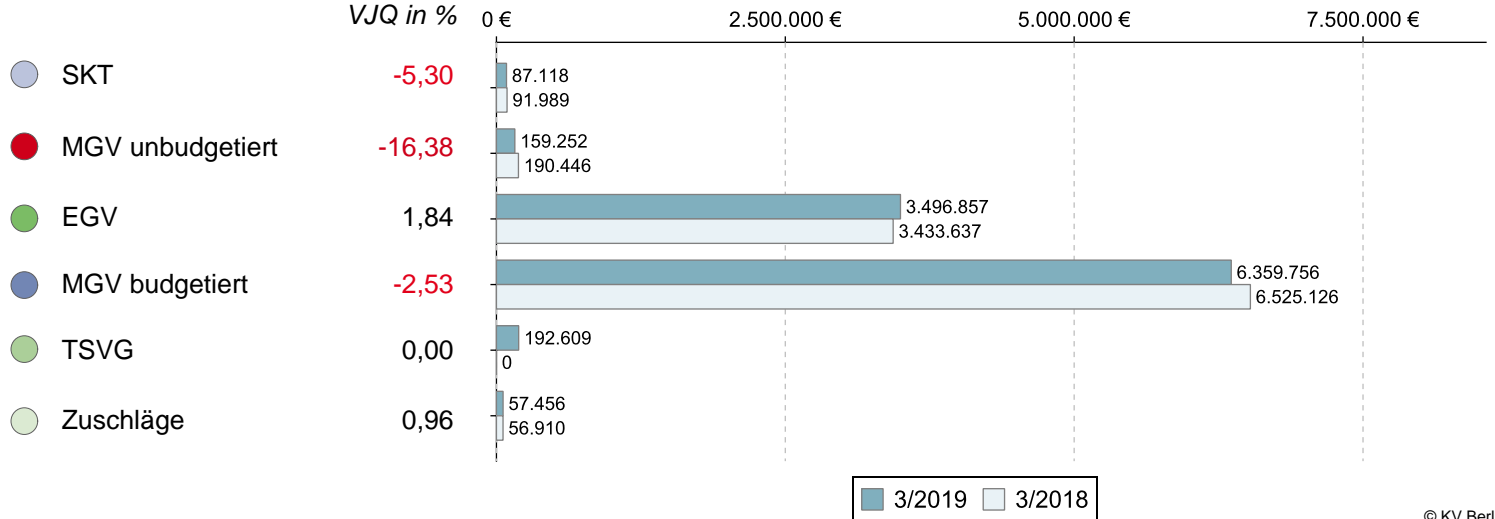


© KV Berlin

		Veränderung zum VJQ in %
Anzahl Ärzte (nach Köpfen)	251	-4,56
Zulassungs- bzw. Tätigkeitsumfang	188,50	-4,92
Gesamthonorar in €	10.353.048	0,53
Honorar je Arzt in € (nach Zulassungs- bzw. Tätigkeitsumfang)	54.923	5,73
Auszahlungsquote GESAMT in %	93,74	0,54
Auszahlungsquote MGV in %	89,92	0,66
Arztfälle	187.823	-0,96

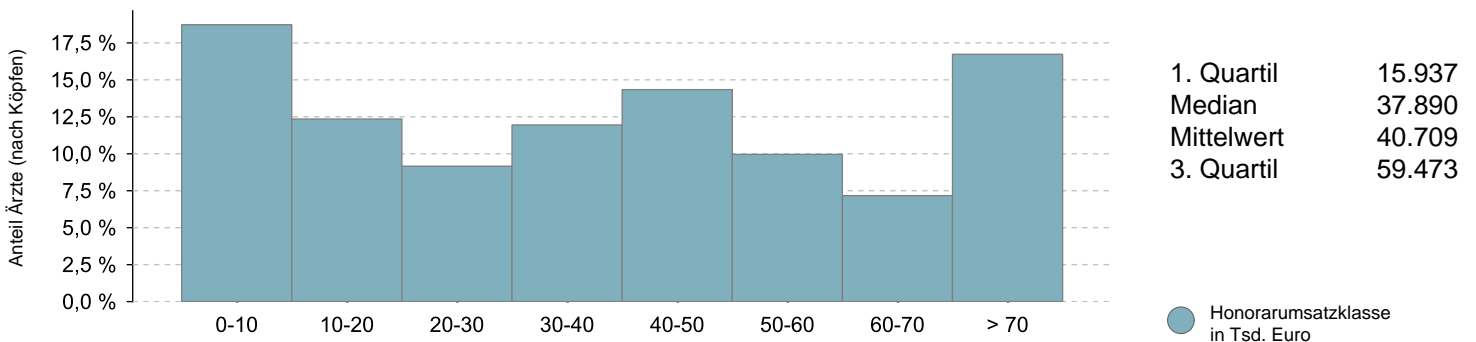
Honoraranteile 3. Quartal 2019 im Vergleich zum Vorjahresquartal

Veränderung zum VJQ in %



© KV Berlin

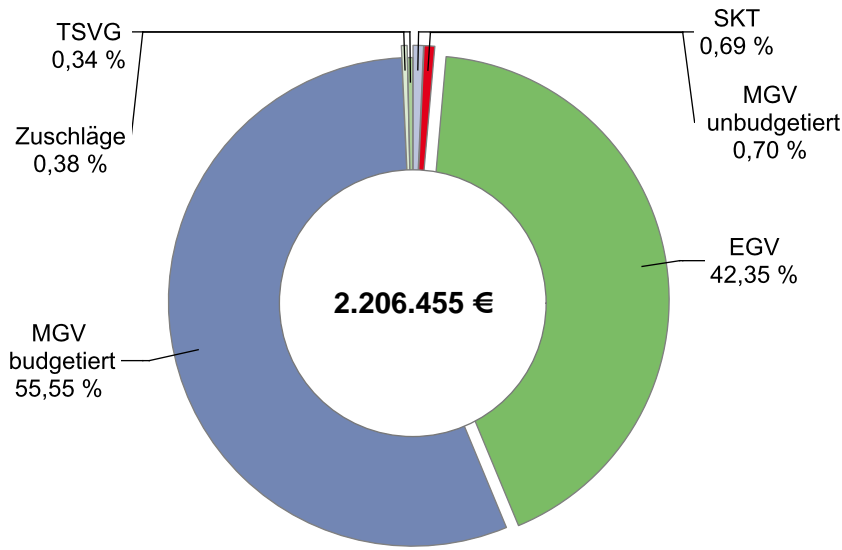
Verteilung des Honorarumsatzes je Arzt in Euro 3. Quartal 2019



© KV Berlin

Neurochirurgen

Umsatz der Gruppe nach Leistungsbereich

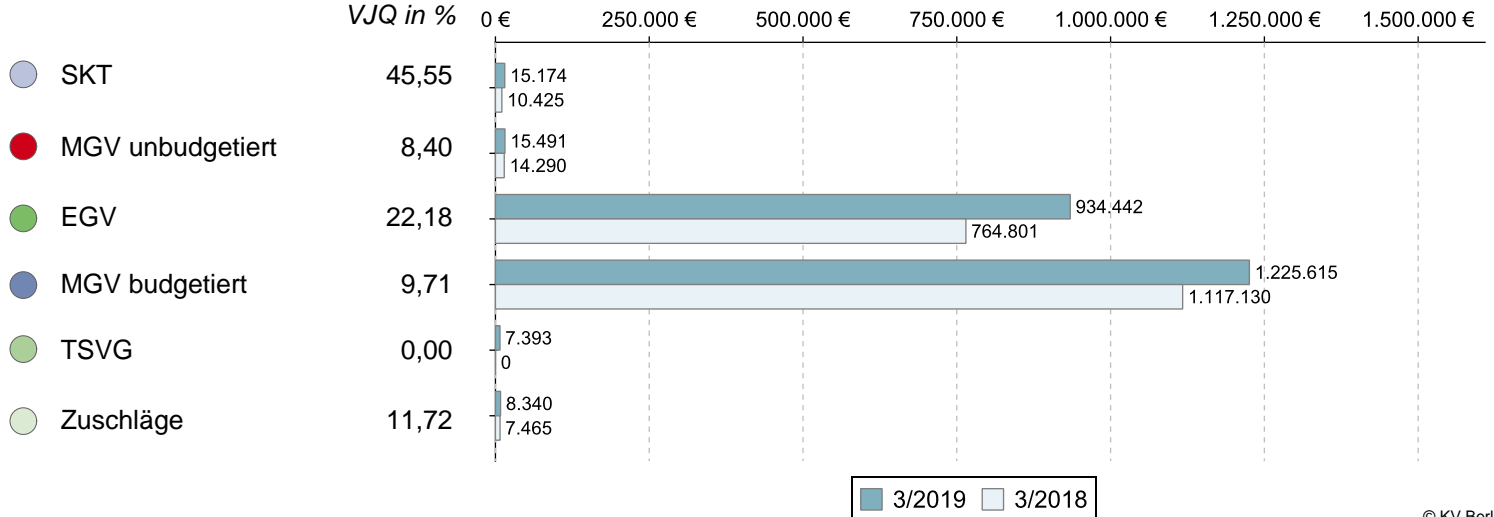


		Veränderung zum VJQ in %
Anzahl Ärzte (nach Köpfen)	63	-3,08
Zulassungs- bzw. Tätigkeitsumfang	44,25	-2,21
Gesamthonorar in €	2.206.455	15,27
Honorar je Arzt in € (nach Zulassungs- bzw. Tätigkeitsumfang)	49.863	17,88
Auszahlungsquote GESAMT in %	88,22	4,03
Auszahlungsquote MGV in %	80,39	5,31
Arztfälle	28.467	1,85

© KV Berlin

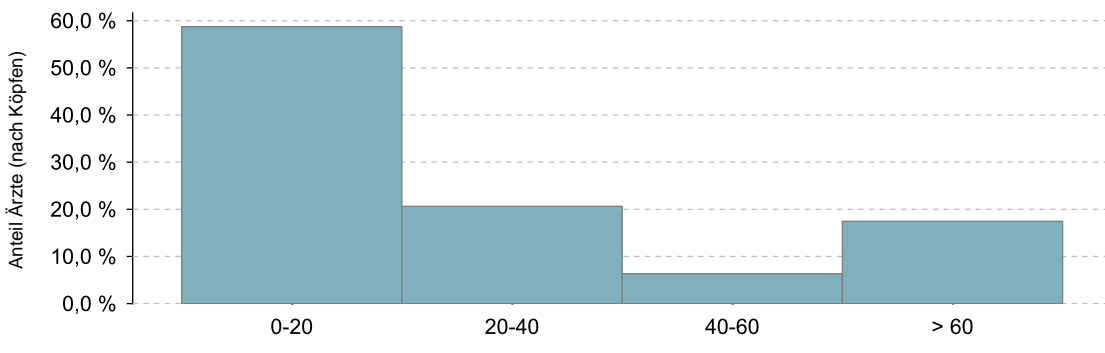
Honoraranteile 3. Quartal 2019 im Vergleich zum Vorjahresquartal

Veränderung zum VJQ in %



© KV Berlin

Verteilung des Honorarumsatzes je Arzt in Euro 3. Quartal 2019



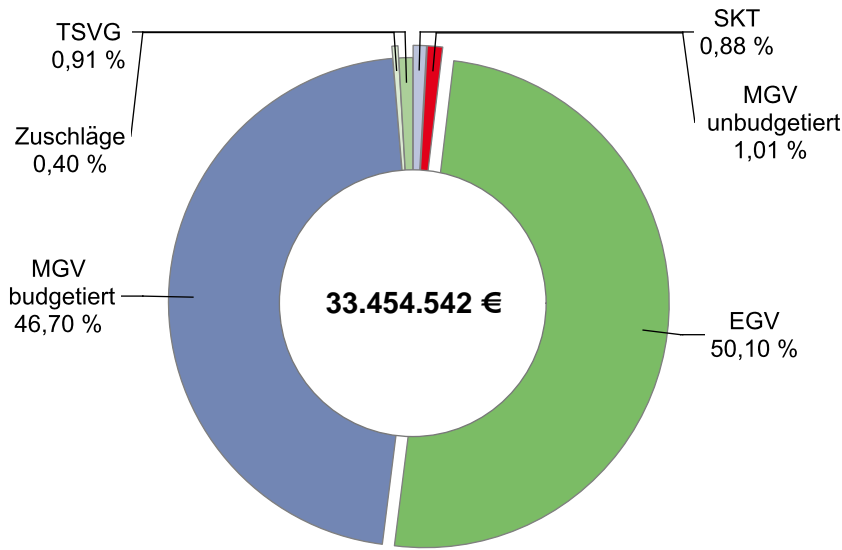
1. Quartil	5.324
Median	17.470
Mittelwert	35.038
3. Quartil	38.904

● Honorarumsatzklasse in Tsd. Euro

© KV Berlin

Gynäkologen / Reproduktionsmediziner

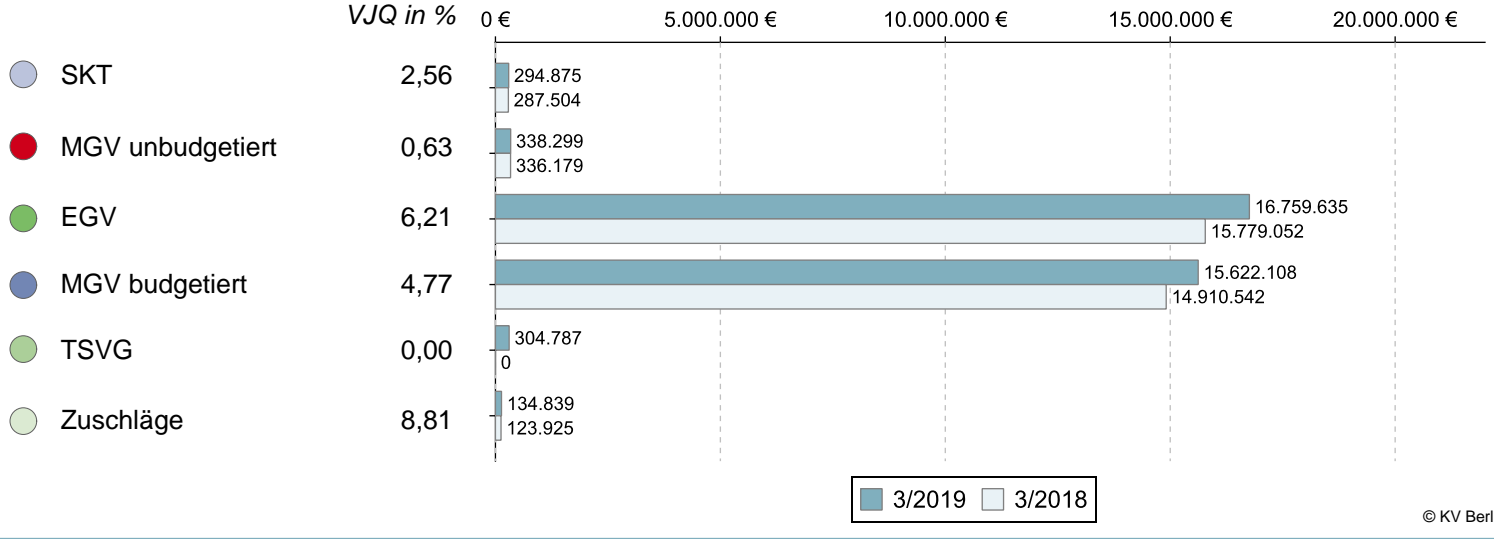
Umsatz der Gruppe nach Leistungsbereich



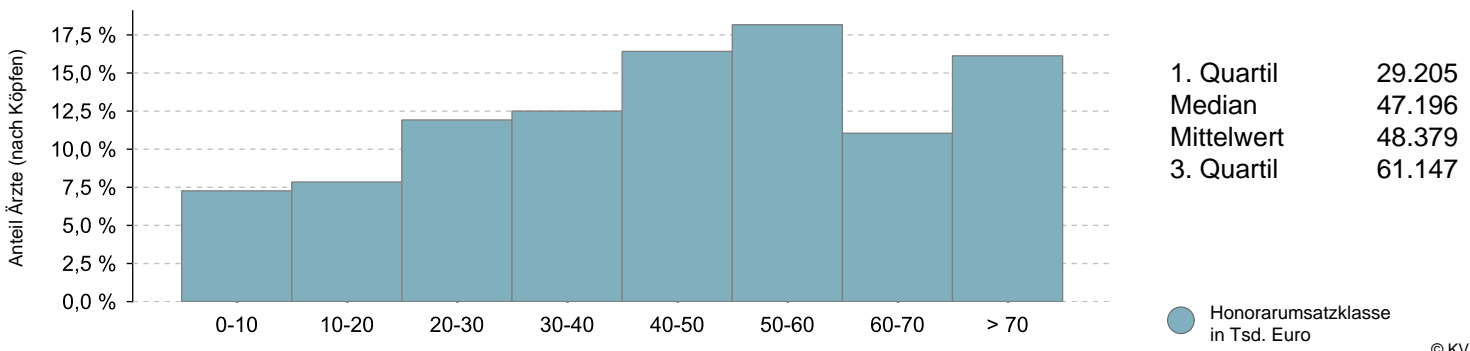
		Veränderung zum VJQ in %
Anzahl Ärzte (nach Köpfen)	688	2,69
Zulassungs- bzw. Tätigkeitsumfang	587,00	2,31
Gesamthonorar in €	33.454.542	6,42
Honorar je Arzt in € (nach Zulassungs- bzw. Tätigkeitsumfang)	56.992	4,01
Auszahlungsquote GESAMT in %	93,87	0,13
Auszahlungsquote MGV in %	87,66	0,00
Arztfälle	588.970	4,89

Honoraranteile 3. Quartal 2019 im Vergleich zum Vorjahresquartal

Veränderung zum VJQ in %

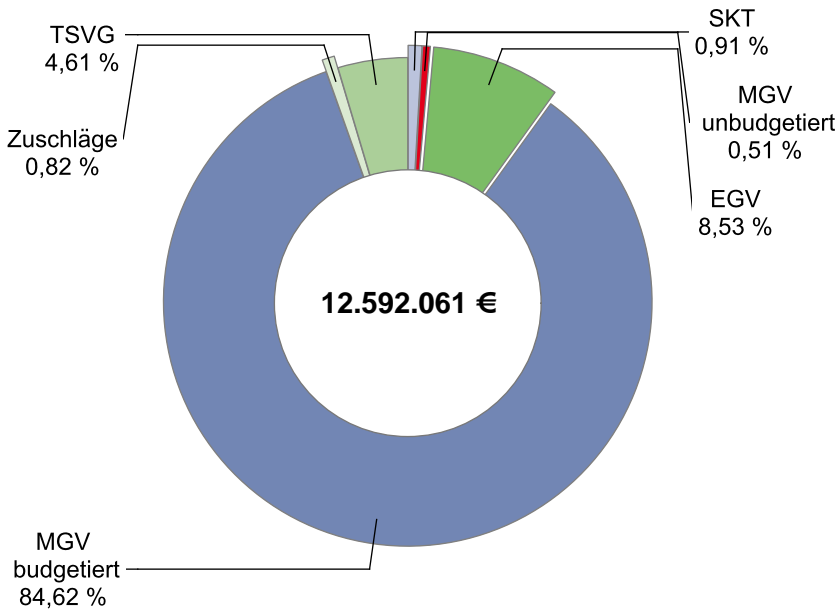


Verteilung des Honorarumsatzes je Arzt in Euro 3. Quartal 2019



HNO / Phoniatrie u. Pädaudiologie

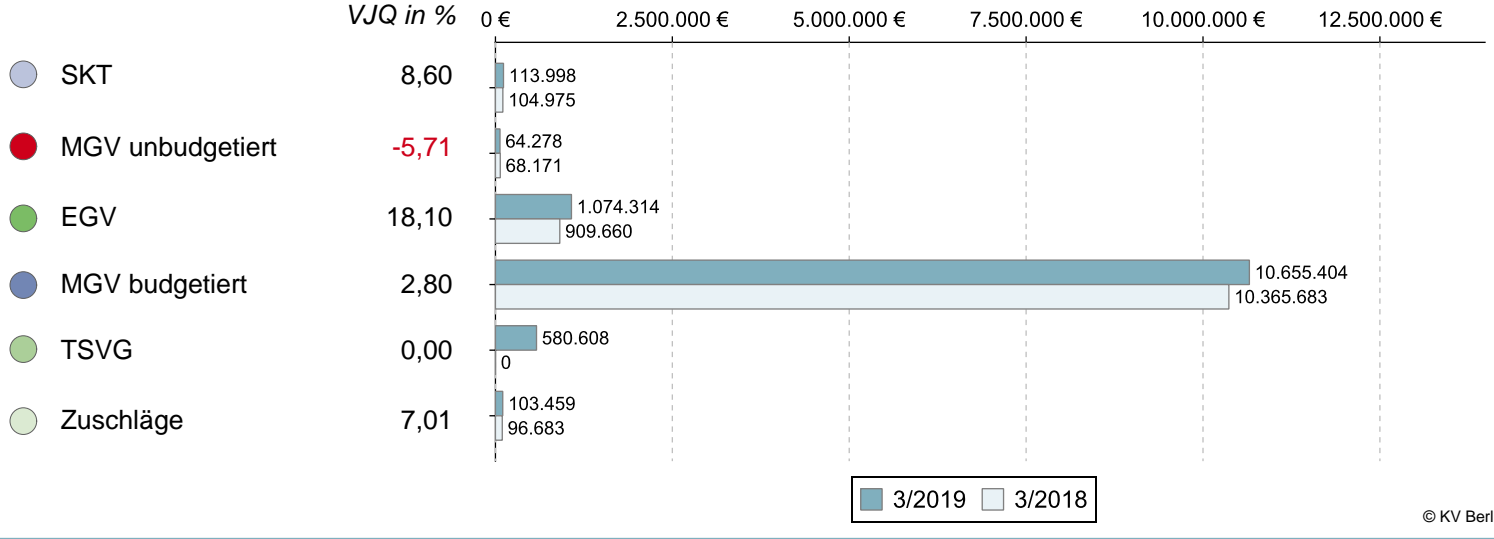
Umsatz der Gruppe nach Leistungsbereich



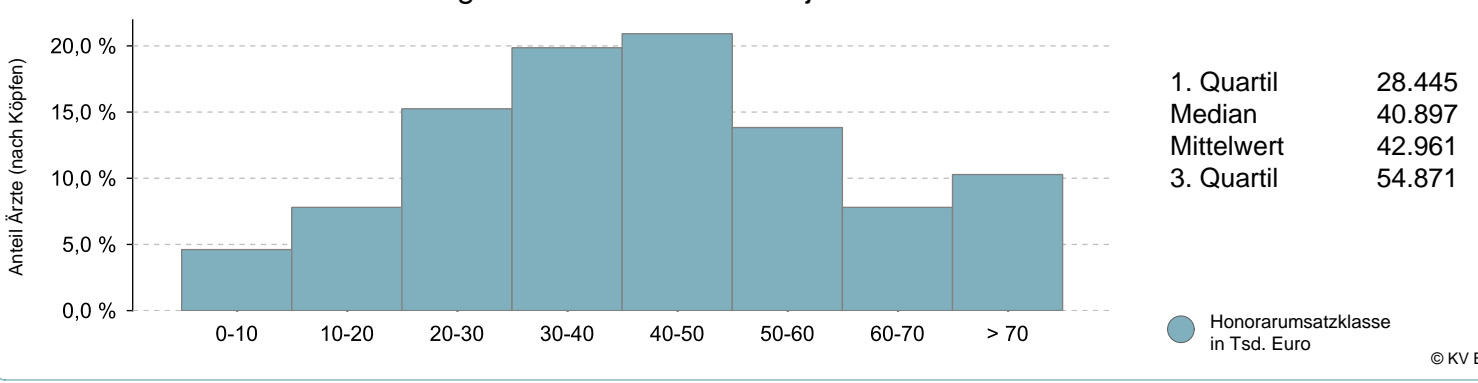
		Veränderung zum VJQ in %
Anzahl Ärzte (nach Köpfen)	282	0,36
Zulassungs- bzw. Tätigkeitsumfang	248,00	1,54
Gesamthonorar in €	12.592.061	9,07
Honorar je Arzt in € (nach Zulassungs- bzw. Tätigkeitsumfang)	50.774	7,42
Auszahlungsquote GESAMT in %	88,82	0,77
Auszahlungsquote MGV in %	86,47	-0,02
Arztfälle	304.367	6,20

Honoraranteile 3. Quartal 2019 im Vergleich zum Vorjahresquartal

Veränderung zum VJQ in %

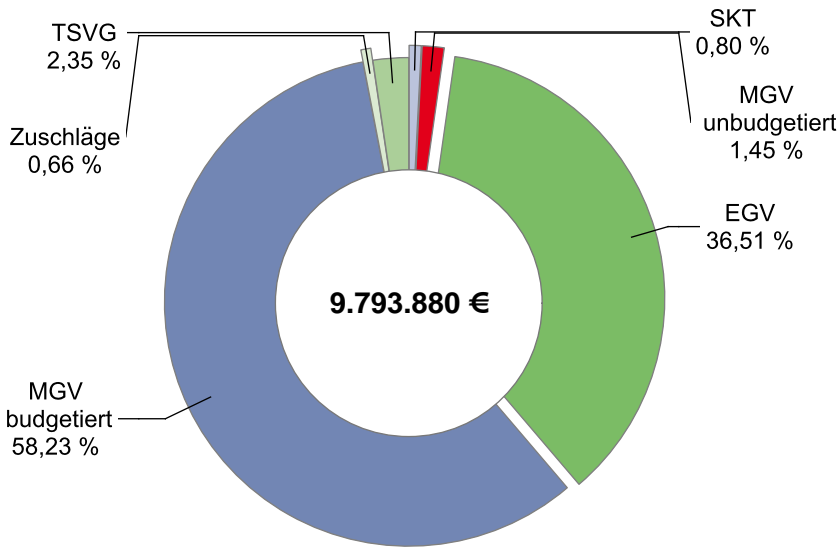


Verteilung des Honorarumsatzes je Arzt in Euro 3. Quartal 2019



Hautärzte

Umsatz der Gruppe nach Leistungsbereich

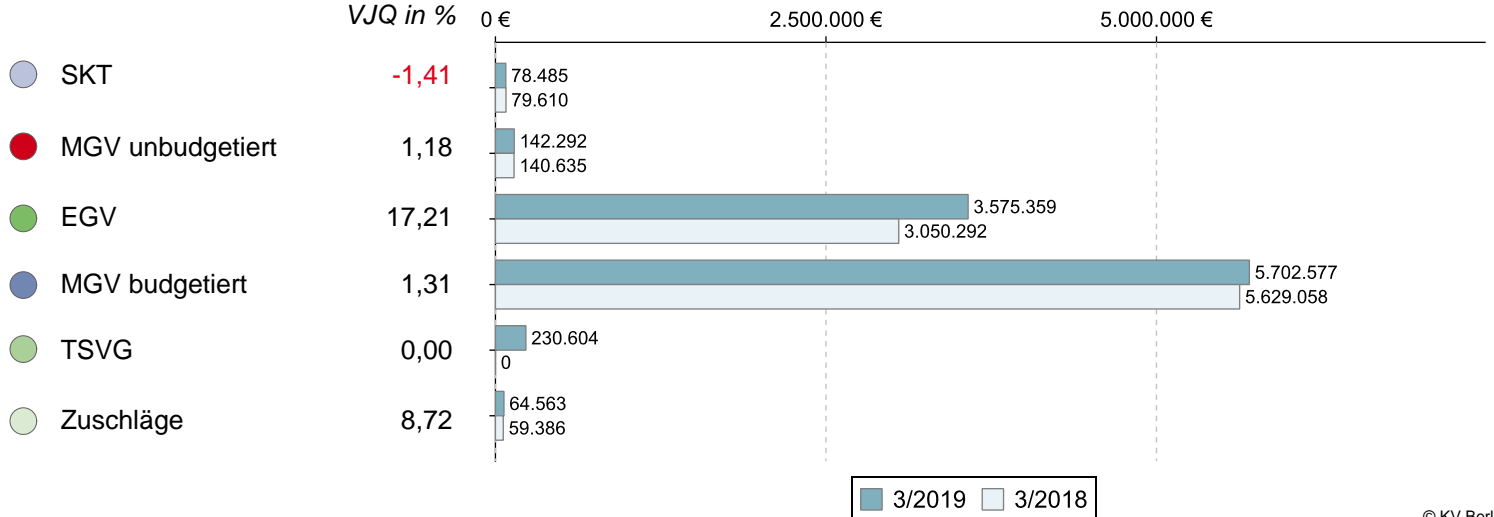


		Veränderung zum VJQ in %
Anzahl Ärzte (nach Köpfen)	221	3,27
Zulassungs- bzw. Tätigkeitsumfang	190,00	1,88
Gesamthonorar in €	9.793.880	9,32
Honorar je Arzt in € (nach Zulassungs- bzw. Tätigkeitsumfang)	51.547	7,31
Auszahlungsquote GESAMT in %	92,68	-0,10
Auszahlungsquote MGV in %	87,76	-0,99
Arztfälle	296.515	4,87

© KV Berlin

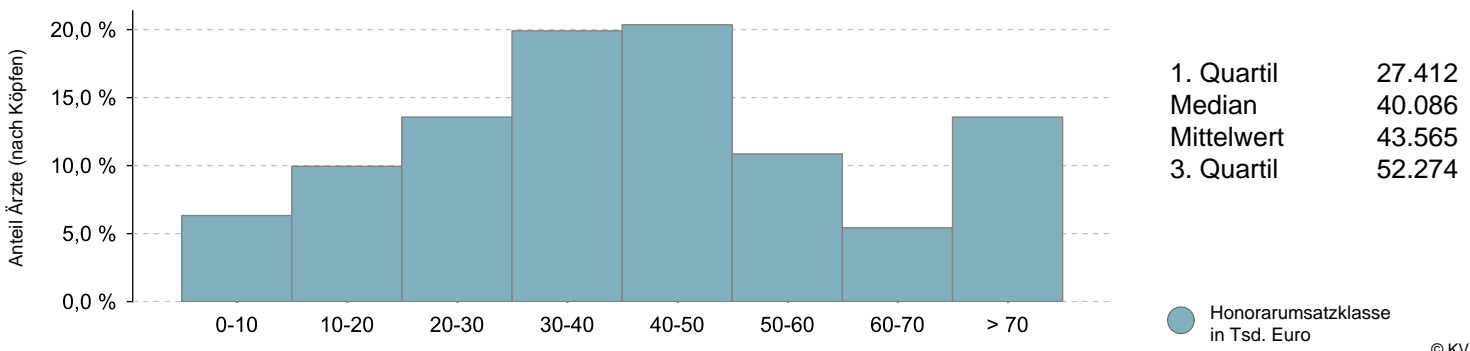
Honoraranteile 3. Quartal 2019 im Vergleich zum Vorjahresquartal

Veränderung zum VJQ in %



© KV Berlin

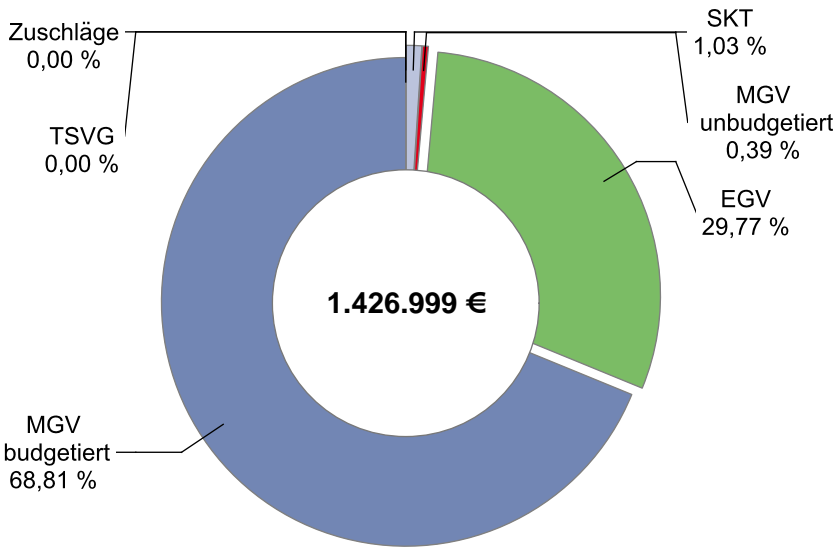
Verteilung des Honorarumsatzes je Arzt in Euro 3. Quartal 2019



© KV Berlin

Humangenetik

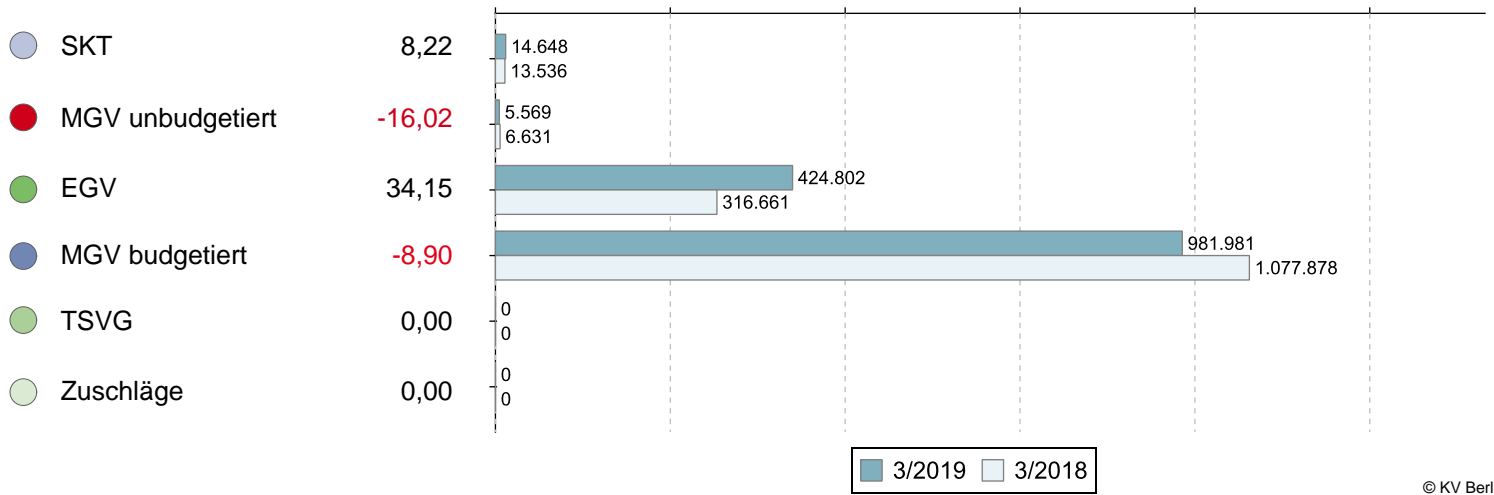
Umsatz der Gruppe nach Leistungsbereich



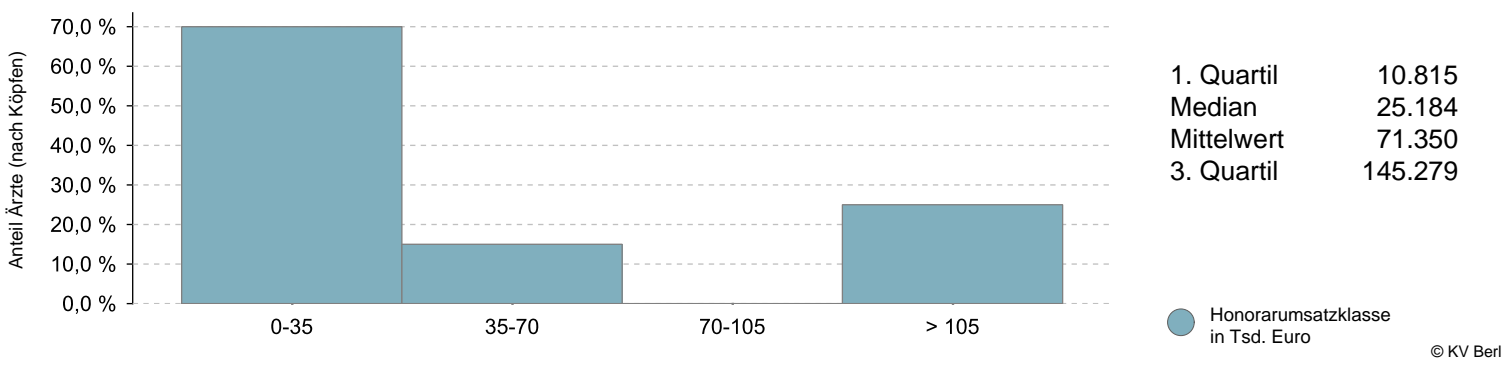
		Veränderung zum VJQ in %
Anzahl Ärzte (nach Köpfen)	20	11,11
Zulassungs- bzw. Tätigkeitsumfang	13,00	1,96
Gesamthonorar in €	1.426.999	0,87
Honorar je Arzt in € (nach Zulassungs- bzw. Tätigkeitsumfang)	109.769	-1,07
Auszahlungsquote GESAMT in %	79,67	21,73
Auszahlungsquote MGV in %	73,06	23,35
Arztfälle	3.776	-4,36

Honoraranteile 3. Quartal 2019 im Vergleich zum Vorjahresquartal

Veränderung zum VJQ in %

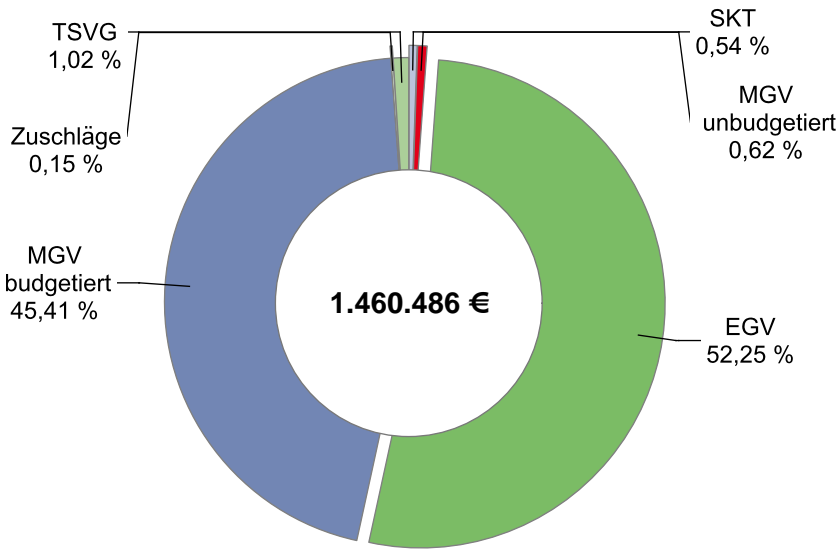


Verteilung des Honorarumsatzes je Arzt in Euro 3. Quartal 2019



Internisten ohne SP

Umsatz der Gruppe nach Leistungsbereich

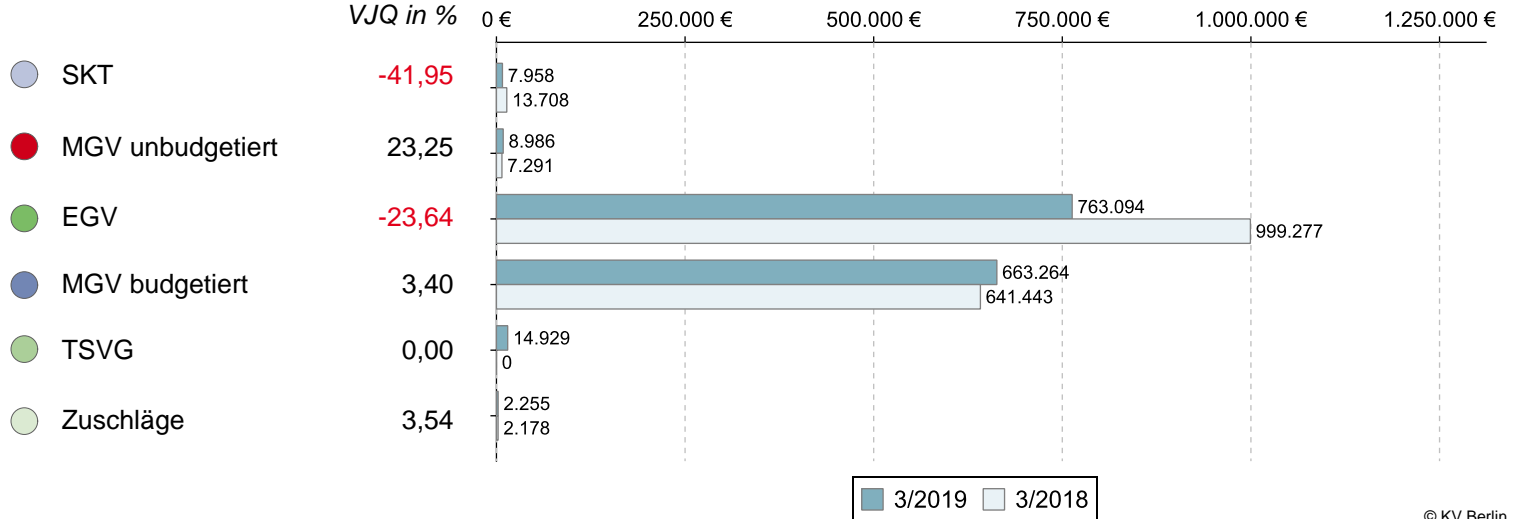


© KV Berlin

		Veränderung zum VJQ in %
Anzahl Ärzte (nach Köpfen)	32	3,23
Zulassungs- bzw. Tätigkeitsumfang	22,25	4,71
Gesamthonorar in €	1.460.486	-12,22
Honorar je Arzt in € (nach Zulassungs- bzw. Tätigkeitsumfang)	65.640	-16,17
Auszahlungsquote GESAMT in %	93,23	-2,72
Auszahlungsquote MGV in %	86,89	-6,04
Arztfälle	16.555	6,35

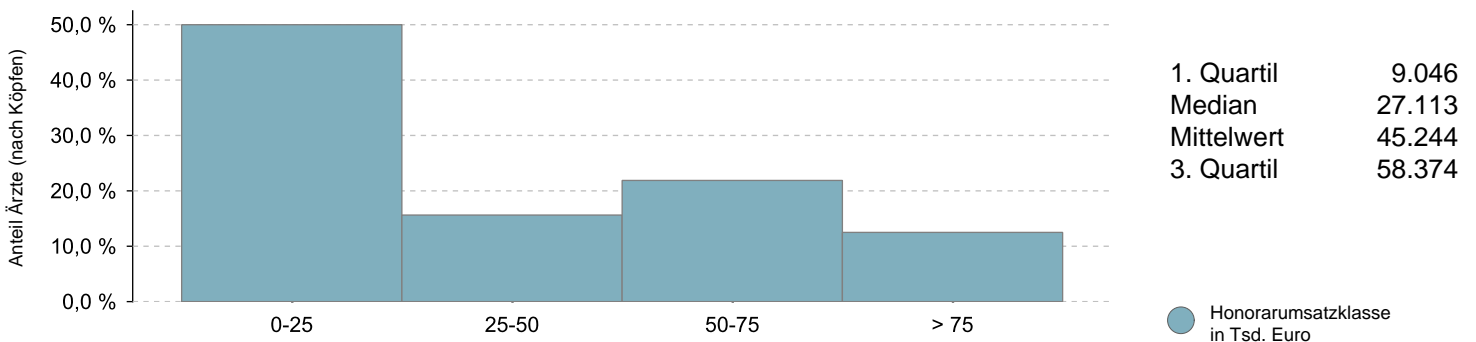
Honoraranteile 3. Quartal 2019 im Vergleich zum Vorjahresquartal

Veränderung zum VJQ in %



© KV Berlin

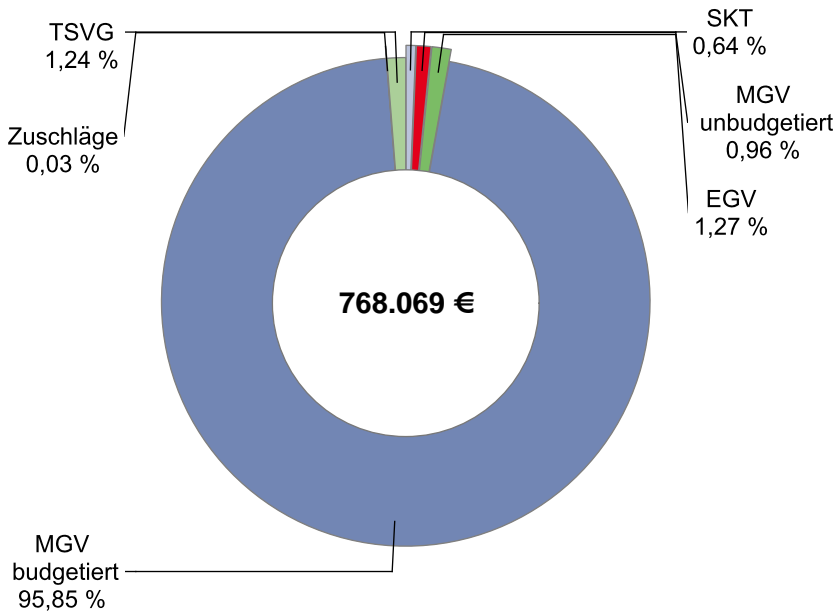
Verteilung des Honorarumsatzes je Arzt in Euro 3. Quartal 2019



© KV Berlin

Internisten mit SP Endokrinologie

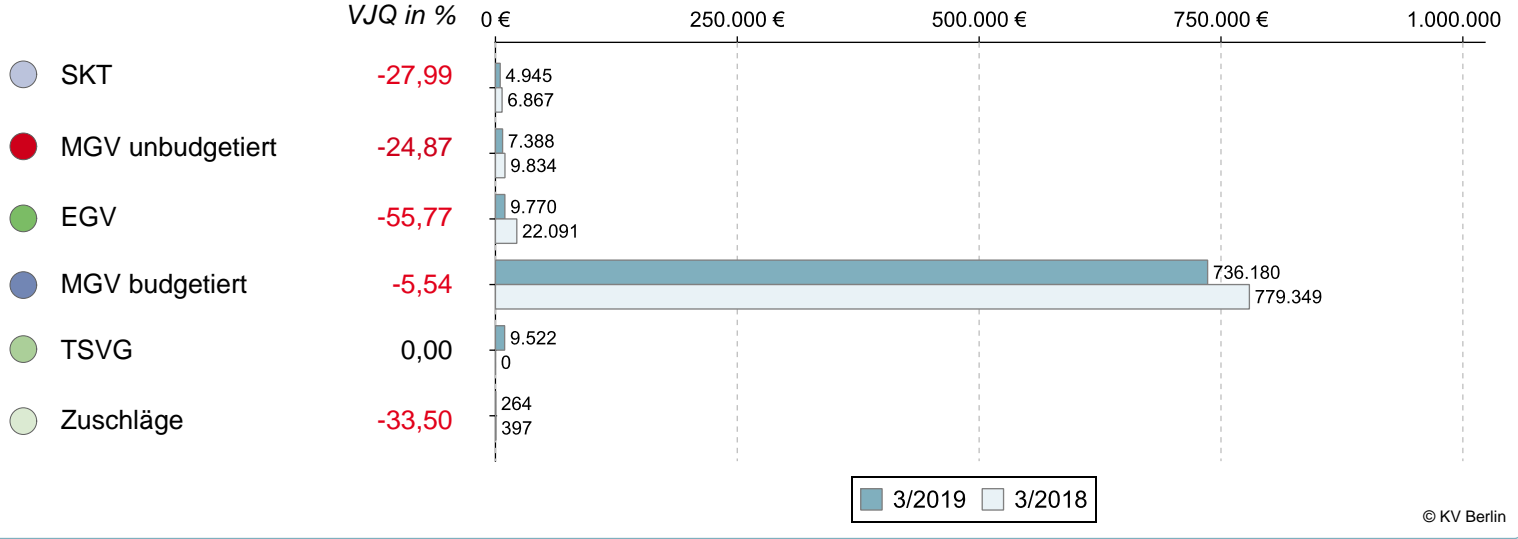
Umsatz der Gruppe nach Leistungsbereich



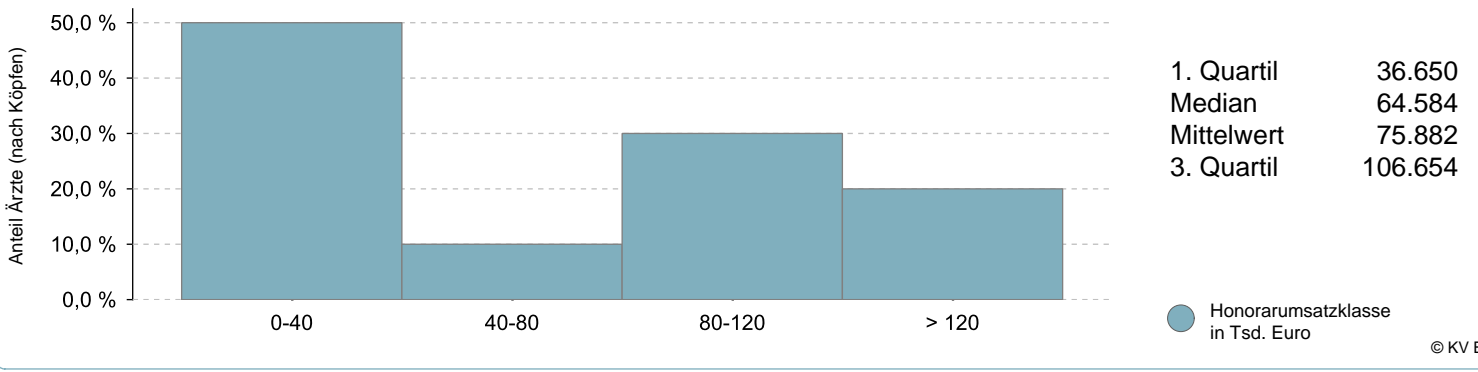
		Veränderung zum VJQ in %
Anzahl Ärzte (nach Köpfen)	10	0,00
Zulassungs- bzw. Tätigkeitsumfang	8,25	-8,33
Gesamthonorar in €	768.069	-6,17
Honorar je Arzt in € (nach Zulassungs- bzw. Tätigkeitsumfang)	93.099	2,36
Auszahlungsquote GESAMT in %	85,34	-3,46
Auszahlungsquote MGV in %	85,05	-3,36
Arztfälle	14.539	-5,27

Honoraranteile 3. Quartal 2019 im Vergleich zum Vorjahresquartal

Veränderung zum VJQ in %

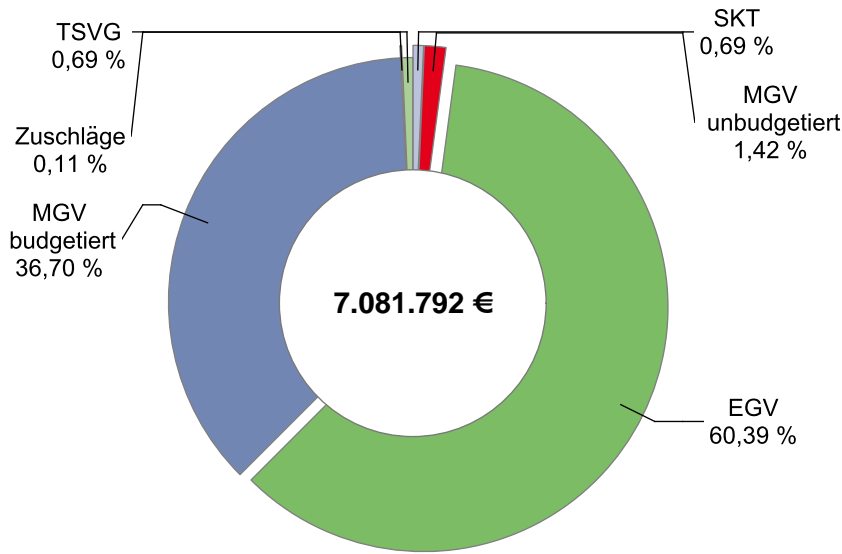


Verteilung des Honorarumsatzes je Arzt in Euro 3. Quartal 2019



Internisten mit SP Gastroenterologie

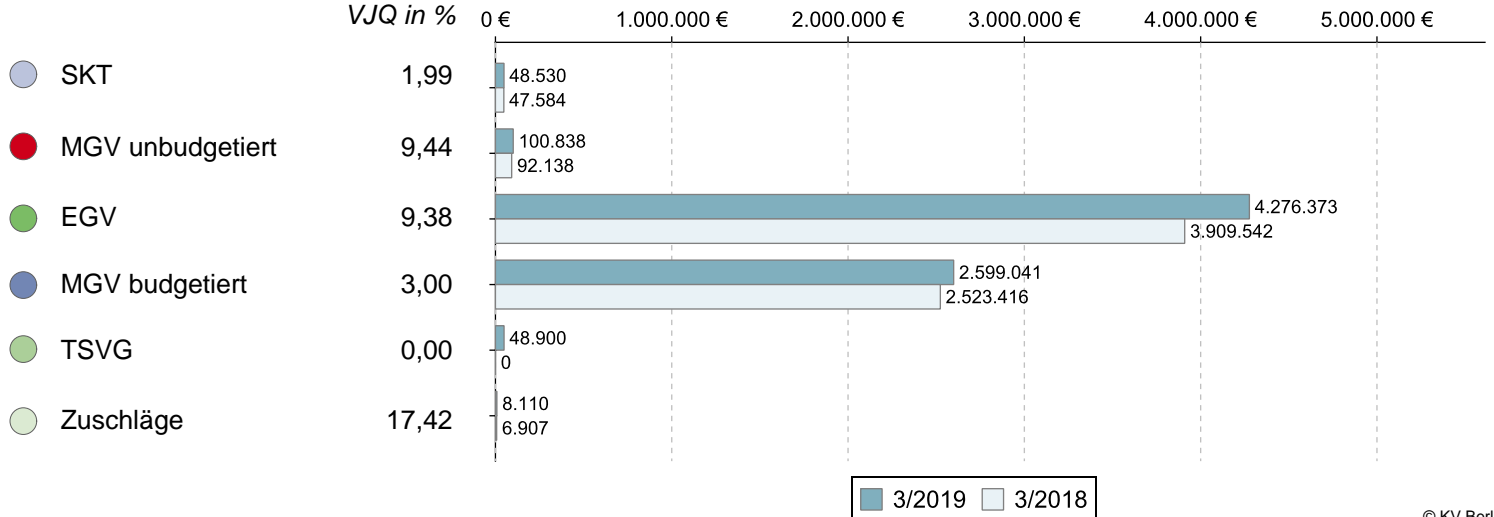
Umsatz der Gruppe nach Leistungsbereich



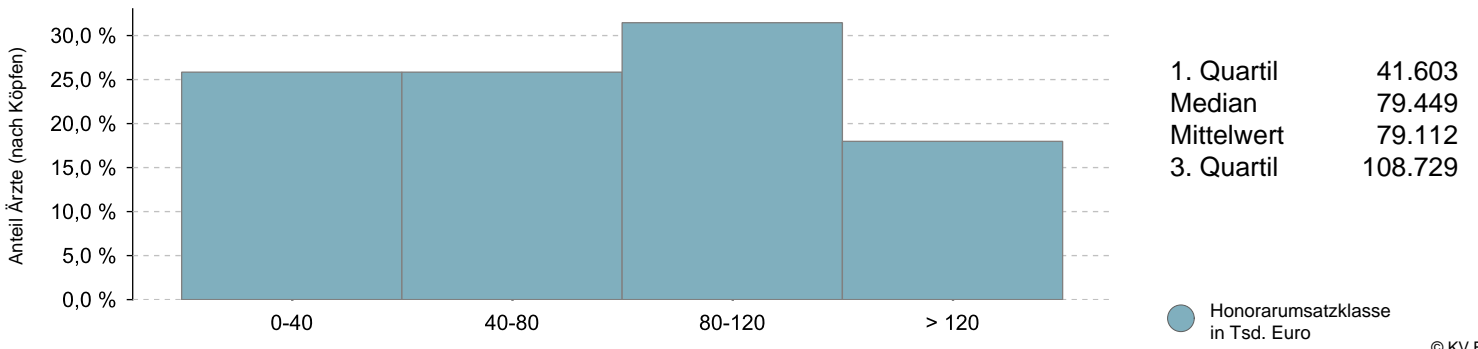
		Veränderung zum VJQ in %
Anzahl Ärzte (nach Köpfen)	89	8,54
Zulassungs- bzw. Tätigkeitsumfang	61,00	2,52
Gesamthonorar in €	7.081.792	7,63
Honorar je Arzt in € (nach Zulassungs- bzw. Tätigkeitsumfang)	116.095	4,99
Auszahlungsquote GESAMT in %	95,68	0,06
Auszahlungsquote MGV in %	90,21	-0,04
Arztfälle	62.669	7,00

Honoraranteile 3. Quartal 2019 im Vergleich zum Vorjahresquartal

Veränderung zum VJQ in %

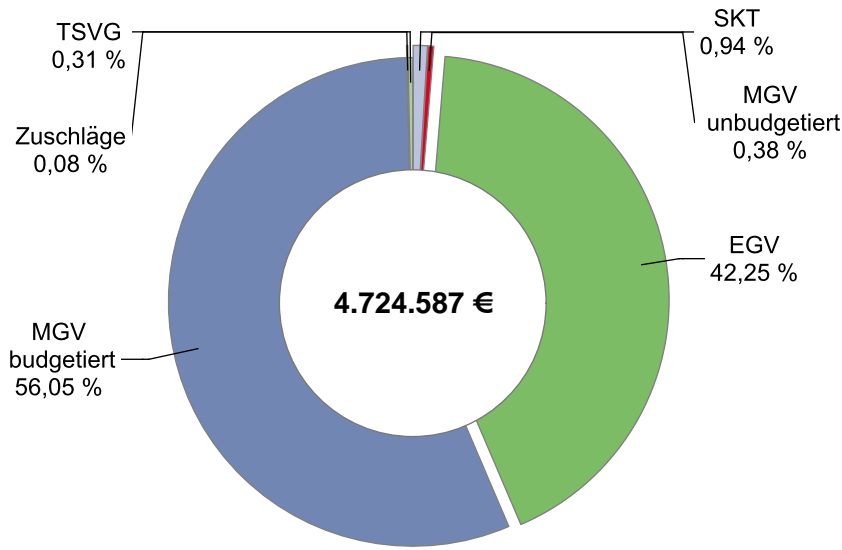


Verteilung des Honorarumsatzes je Arzt in Euro 3. Quartal 2019



Internisten mit SP Hämatologie/Onkologie

Umsatz der Gruppe nach Leistungsbereich

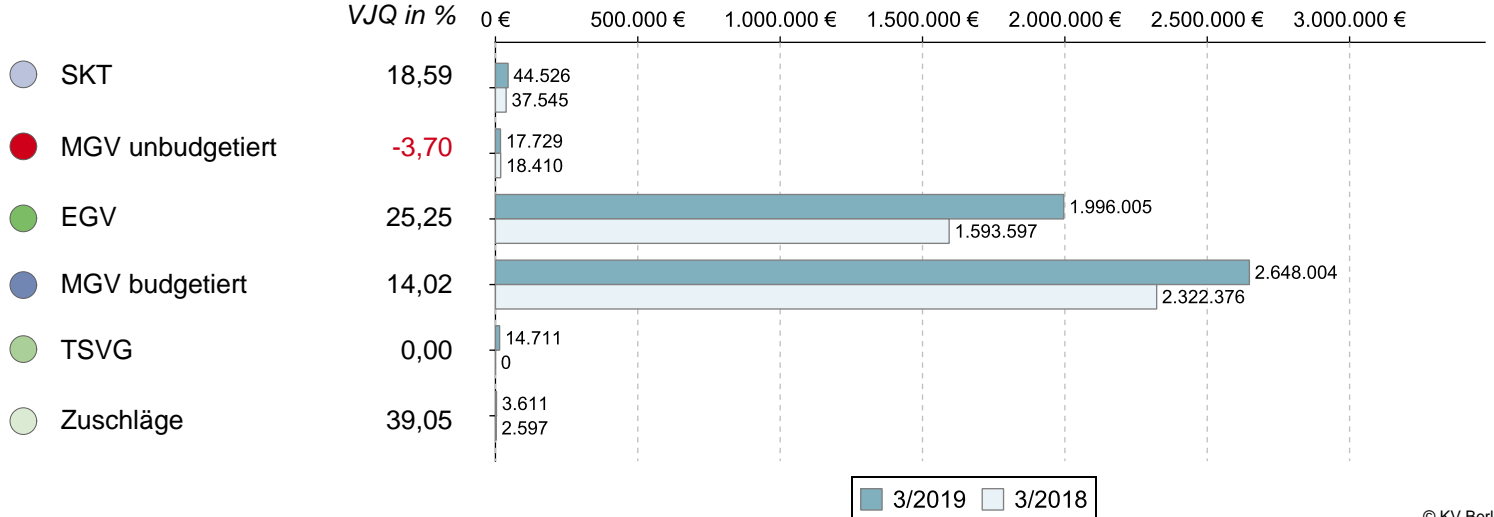


		Veränderung zum VJQ in %
Anzahl Ärzte (nach Köpfen)	60	-1,64
Zulassungs- bzw. Tätigkeitsumfang	42,75	-0,58
Gesamthonorar in €	4.724.587	18,87
Honorar je Arzt in € (nach Zulassungs- bzw. Tätigkeitsumfang)	110.517	19,57
Auszahlungsquote GESAMT in %	85,29	3,11
Auszahlungsquote MGV in %	79,58	3,11
Arztfälle	33.418	9,22

© KV Berlin

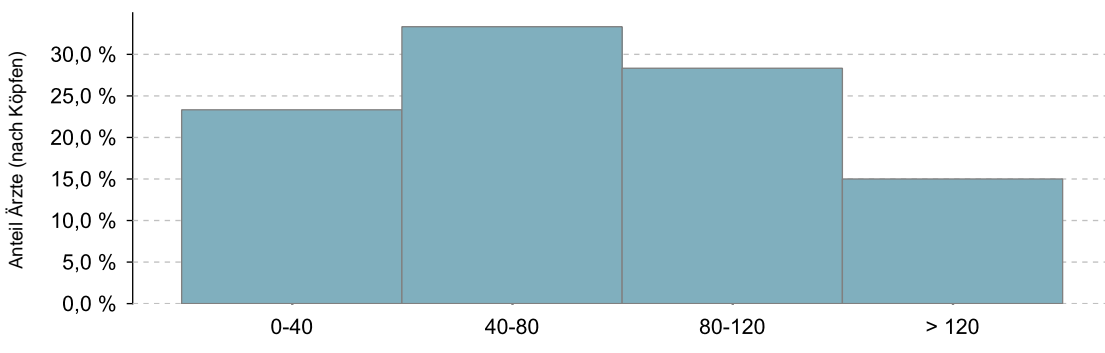
Honoraranteile 3. Quartal 2019 im Vergleich zum Vorjahresquartal

Veränderung zum VJQ in %



© KV Berlin

Verteilung des Honorarumsatzes je Arzt in Euro 3. Quartal 2019



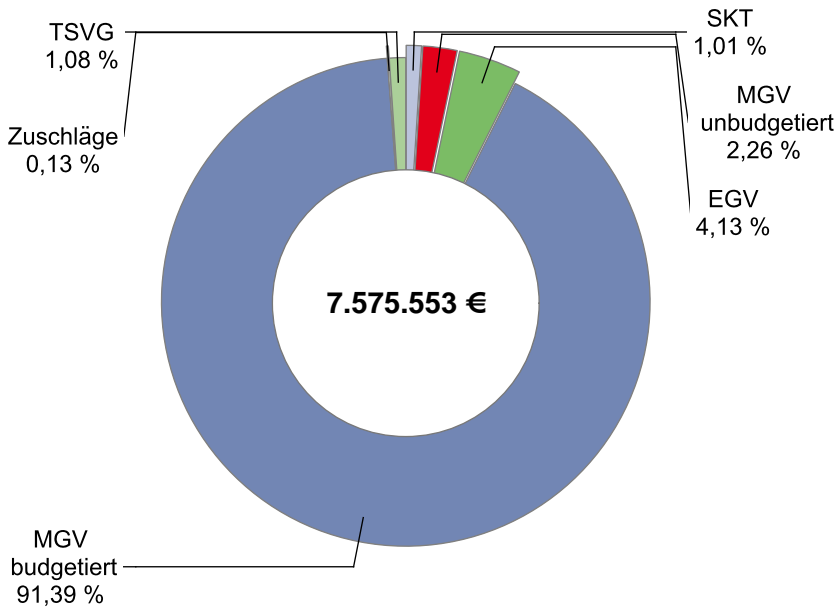
1. Quartil	45.702
Median	76.768
Mittelwert	78.558
3. Quartil	107.790

Honorarumsatzklasse in Tsd. Euro

© KV Berlin

Internisten mit SP Kardiologie

Umsatz der Gruppe nach Leistungsbereich

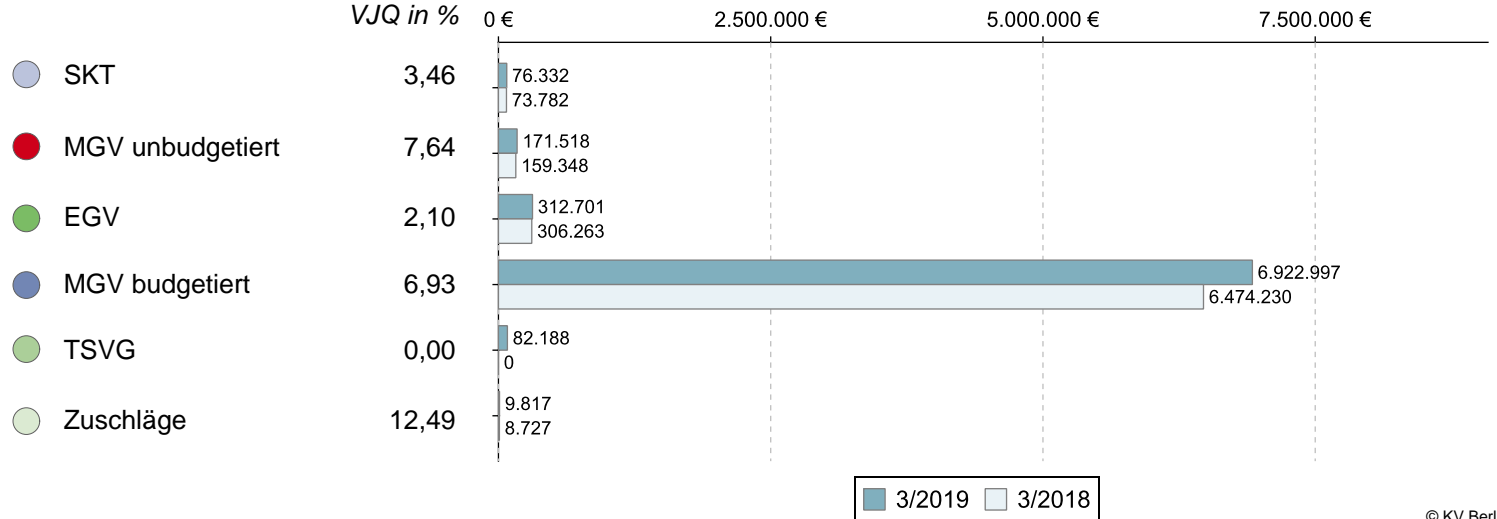


© KV Berlin

		Veränderung zum VJQ in %
Anzahl Ärzte (nach Köpfen)	165	6,45
Zulassungs- bzw. Tätigkeitsumfang	116,25	1,97
Gesamthonorar in €	7.575.553	7,88
Honorar je Arzt in € (nach Zulassungs- bzw. Tätigkeitsumfang)	65.166	5,79
Auszahlungsquote GESAMT in %	84,45	2,44
Auszahlungsquote MGV in %	83,53	2,42
Arztfälle	128.129	5,13

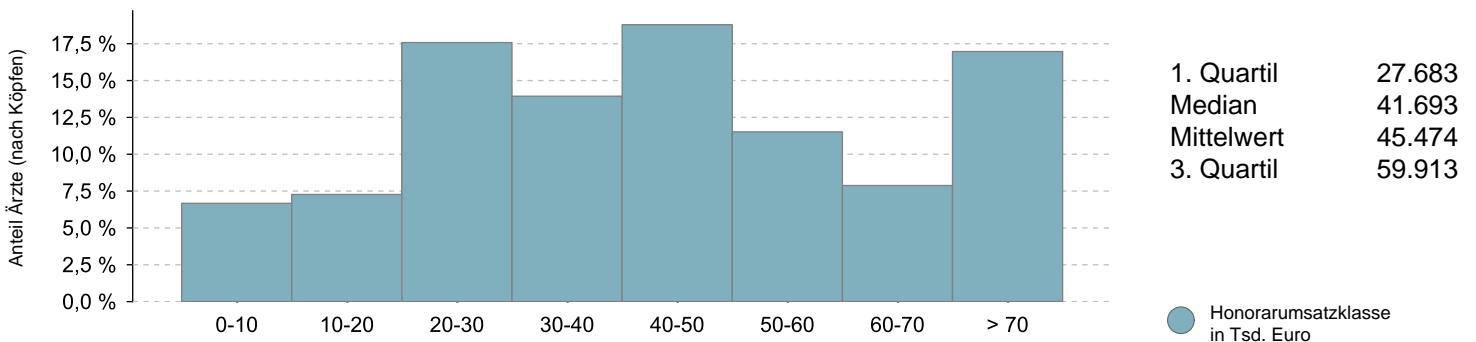
Honoraranteile 3. Quartal 2019 im Vergleich zum Vorjahresquartal

Veränderung zum VJQ in %



© KV Berlin

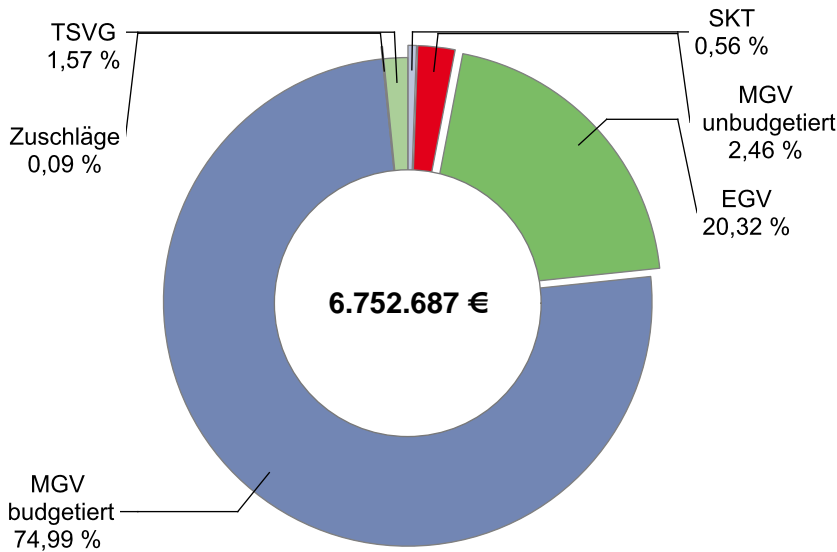
Verteilung des Honorarumsatzes je Arzt in Euro 3. Quartal 2019



© KV Berlin

Internisten mit SP Pneumologie

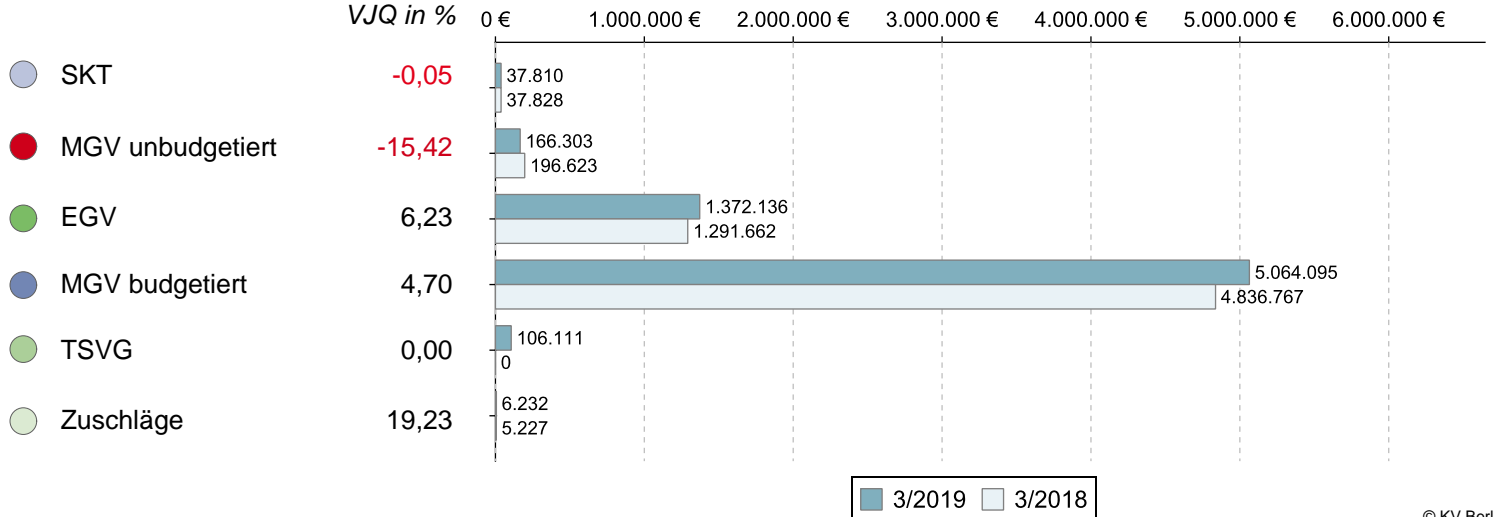
Umsatz der Gruppe nach Leistungsbereich



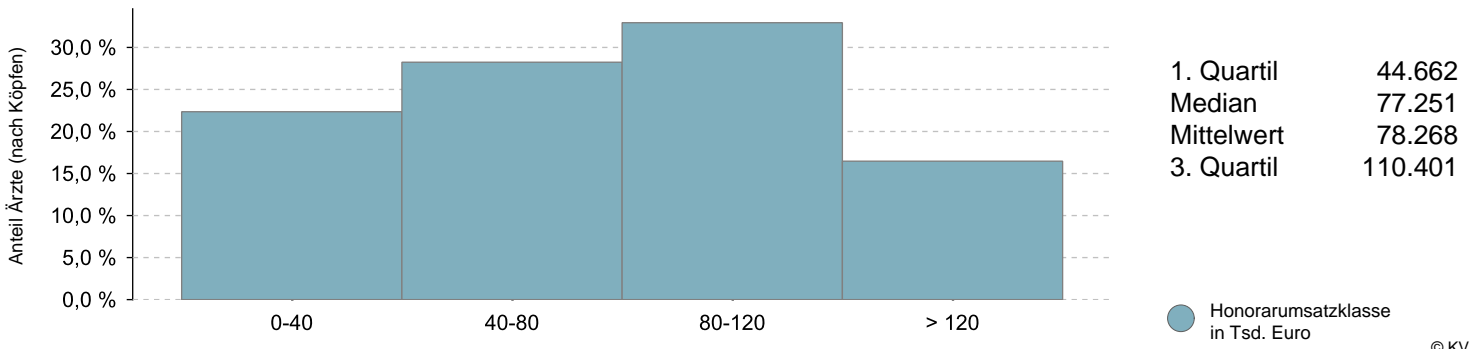
		Veränderung zum VJQ in %
Anzahl Ärzte (nach Köpfen)	85	-4,49
Zulassungs- bzw. Tätigkeitsumfang	66,50	-1,85
Gesamthonorar in €	6.752.687	6,04
Honorar je Arzt in € (nach Zulassungs- bzw. Tätigkeitsumfang)	101.544	8,03
Auszahlungsquote GESAMT in %	90,55	0,79
Auszahlungsquote MGV in %	88,09	0,75
Arztfälle	92.781	2,72

Honoraranteile 3. Quartal 2019 im Vergleich zum Vorjahresquartal

Veränderung zum VJQ in %

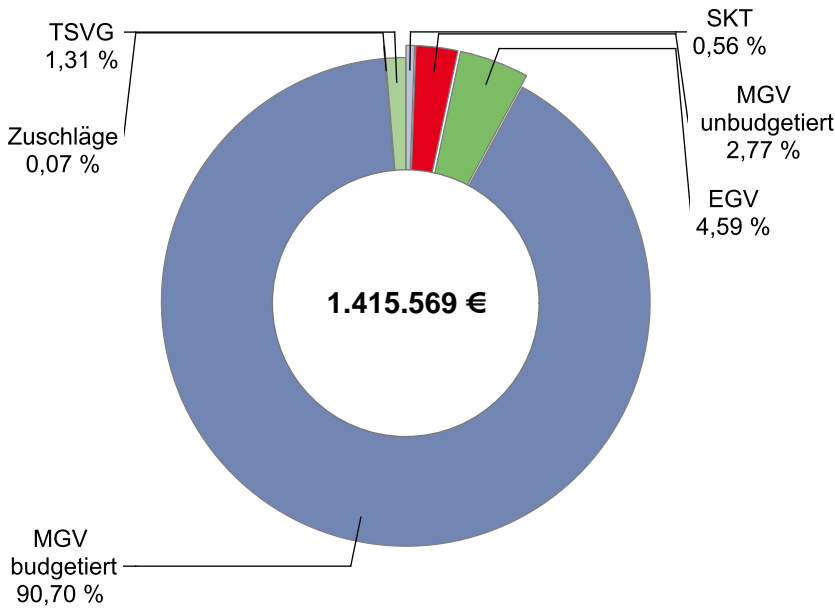


Verteilung des Honorarumsatzes je Arzt in Euro 3. Quartal 2019



Internisten mit SP Rheumatologie

Umsatz der Gruppe nach Leistungsbereich

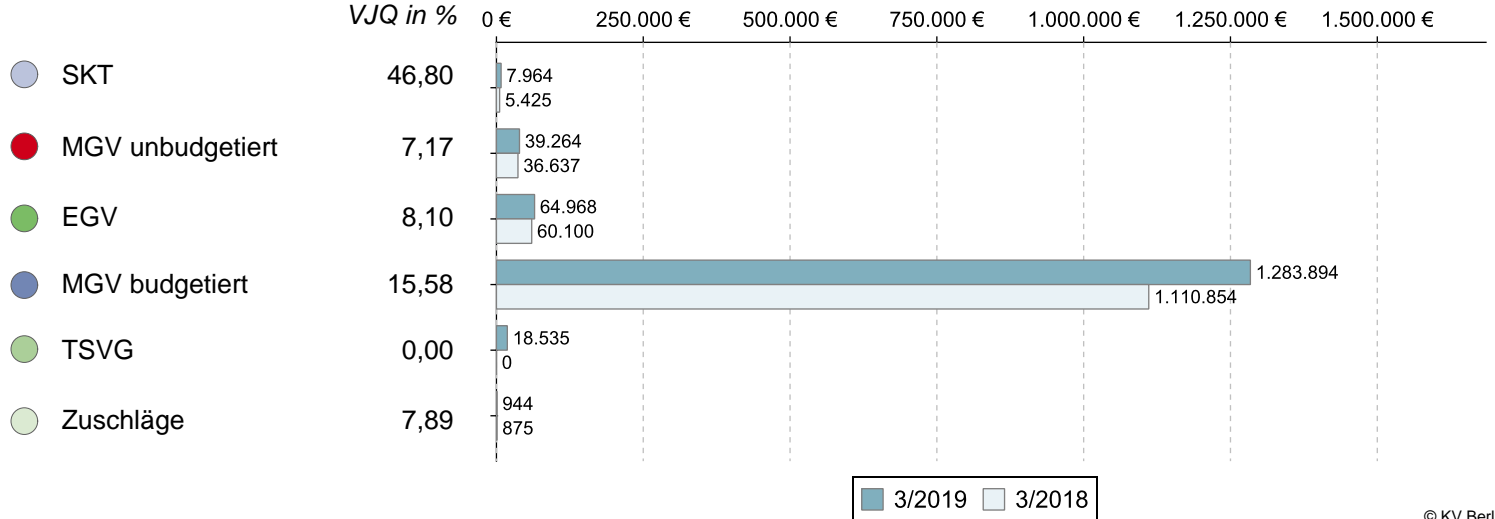


© KV Berlin

		Veränderung zum VJQ in %
Anzahl Ärzte (nach Köpfen)	32	3,23
Zulassungs- bzw. Tätigkeitsumfang	23,25	-1,06
Gesamthonorar in €	1.415.569	16,61
Honorar je Arzt in € (nach Zulassungs- bzw. Tätigkeitsumfang)	60.885	17,87
Auszahlungsquote GESAMT in %	84,64	1,00
Auszahlungsquote MGV in %	83,71	0,88
Arztfälle	23.551	12,74

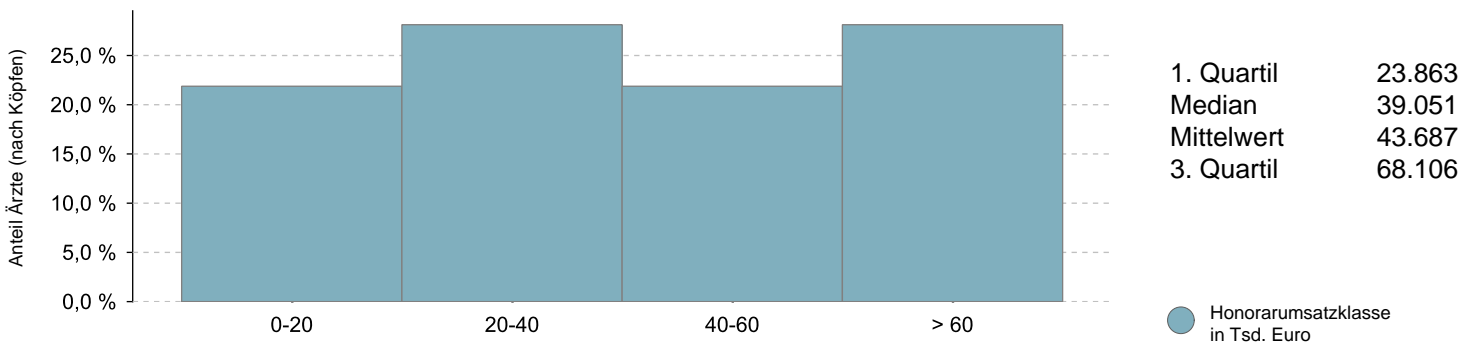
Honoraranteile 3. Quartal 2019 im Vergleich zum Vorjahresquartal

Veränderung zum VJQ in %



© KV Berlin

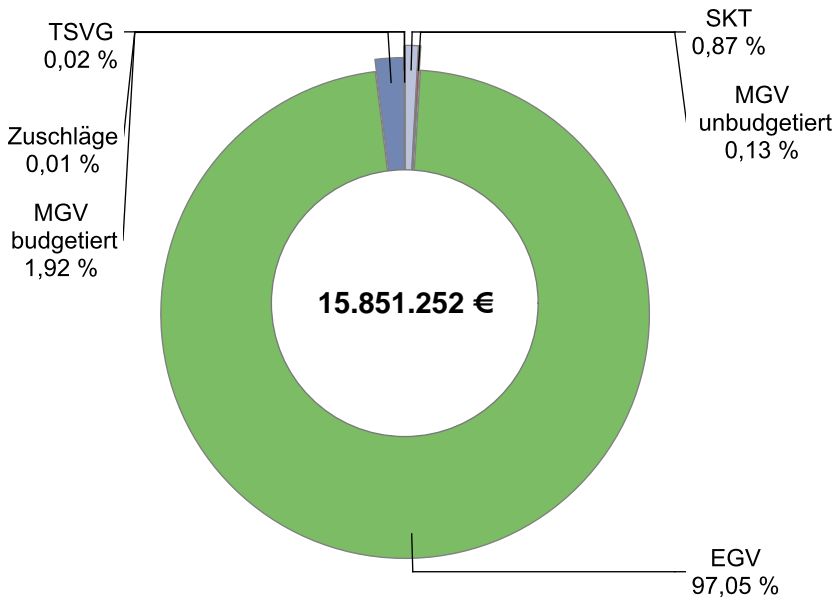
Verteilung des Honorarumsatzes je Arzt in Euro 3. Quartal 2019



© KV Berlin

Internisten mit SP Nephrologie

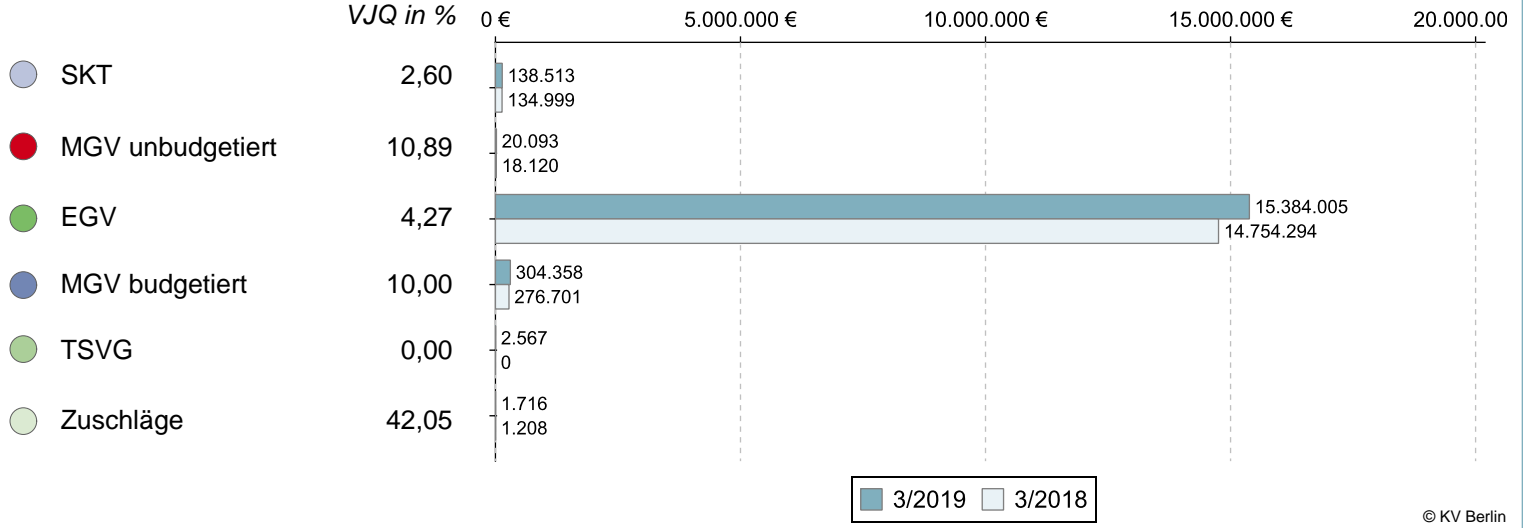
Umsatz der Gruppe nach Leistungsbereich



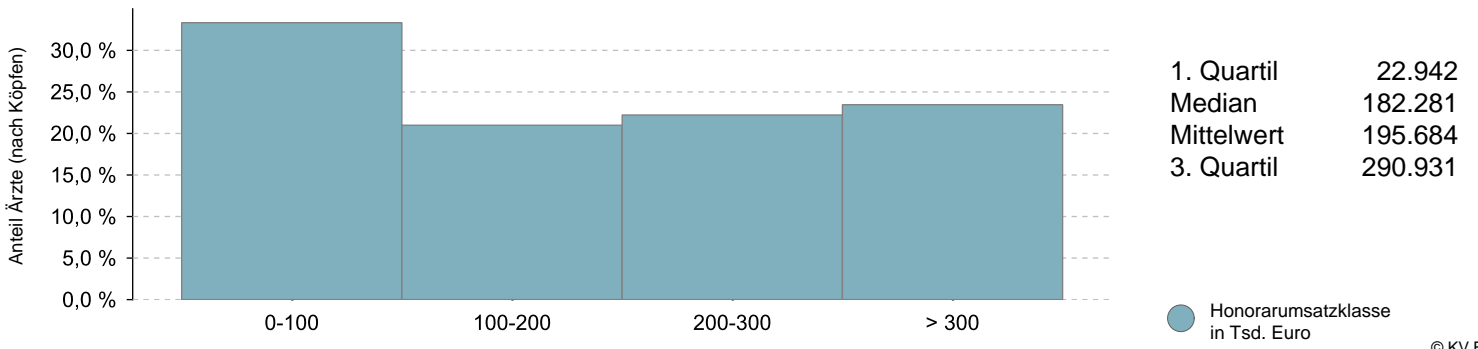
		Veränderung zum VJQ in %
Anzahl Ärzte (nach Köpfen)	81	0,00
Zulassungs- bzw. Tätigkeitsumfang	61,25	2,08
Gesamthonorar in €	15.851.252	4,39
Honorar je Arzt in € (nach Zulassungs- bzw. Tätigkeitsumfang)	258.796	2,25
Auszahlungsquote GESAMT in %	98,23	0,01
Auszahlungsquote MGV in %	72,93	0,34
Arztfälle	28.586	7,31

Honoraranteile 3. Quartal 2019 im Vergleich zum Vorjahresquartal

Veränderung zum VJQ in %

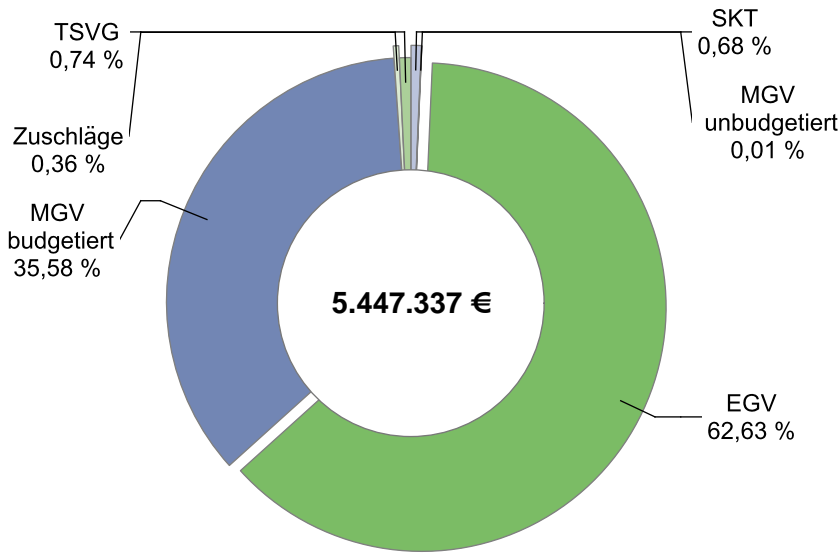


Verteilung des Honorarumsatzes je Arzt in Euro 3. Quartal 2019



Kinder- u. Jugendpsychiater

Umsatz der Gruppe nach Leistungsbereich

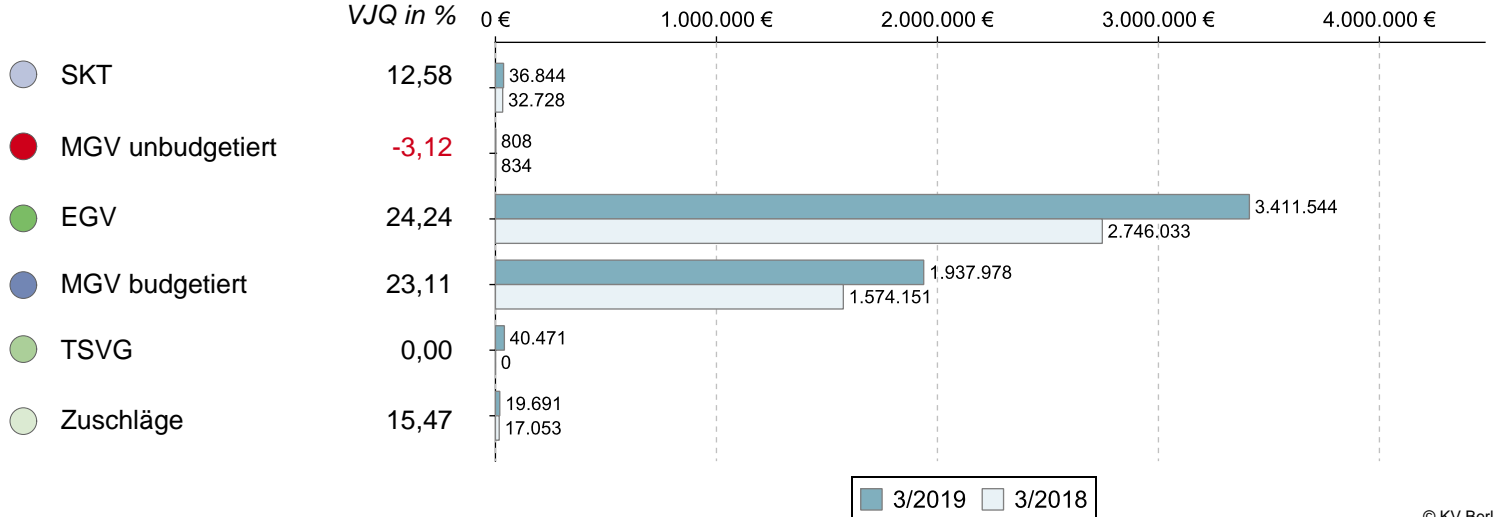


		Veränderung zum VJQ in %
Anzahl Ärzte (nach Köpfen)	76	5,56
Zulassungs- bzw. Tätigkeitsumfang	68,75	3,00
Gesamthonorar in €	5.447.337	24,63
Honorar je Arzt in € (nach Zulassungs- bzw. Tätigkeitsumfang)	79.234	21,00
Auszahlungsquote GESAMT in %	83,52	5,90
Auszahlungsquote MGV in %	67,69	14,57
Arztfälle	22.116	9,81

© KV Berlin

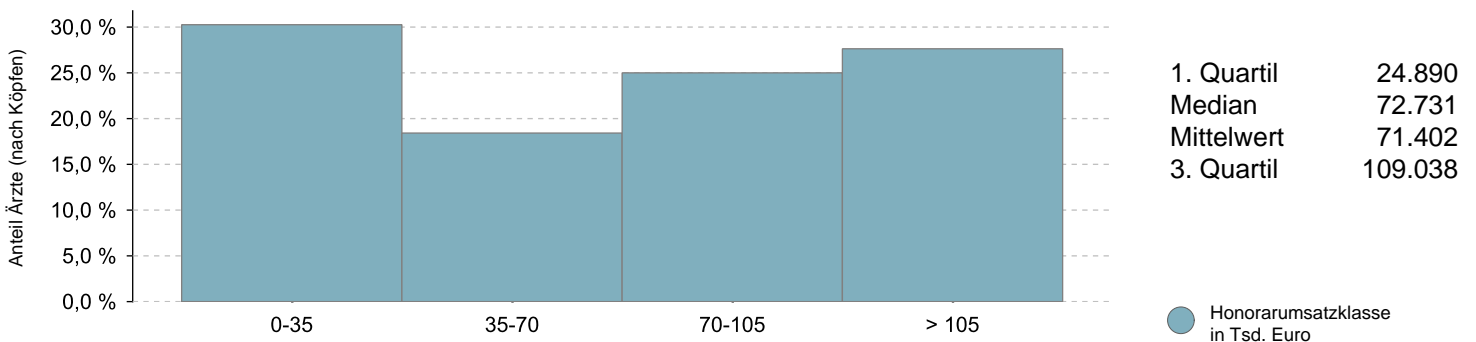
Honoraranteile 3. Quartal 2019 im Vergleich zum Vorjahresquartal

Veränderung zum VJQ in %



© KV Berlin

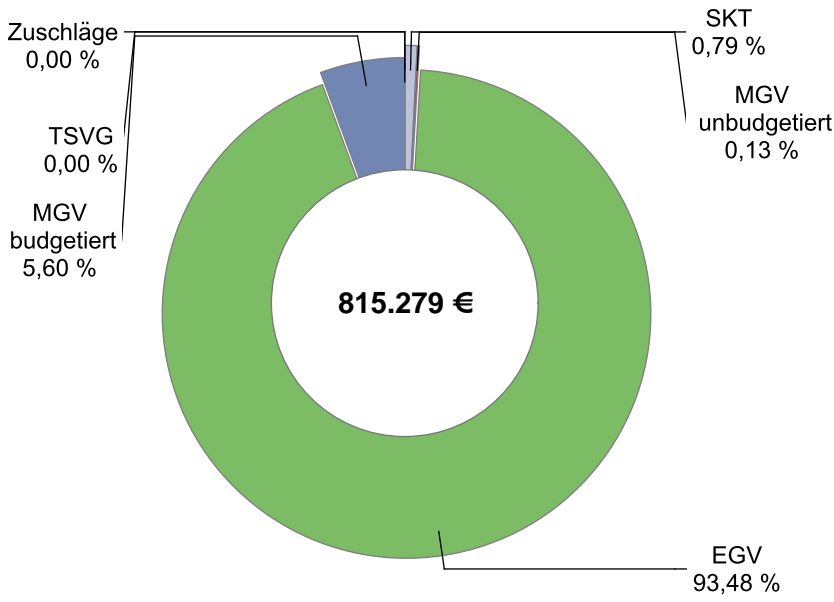
Verteilung des Honorarumsatzes je Arzt in Euro 3. Quartal 2019



© KV Berlin

Mund-Kiefer-Gesichtschirurgen

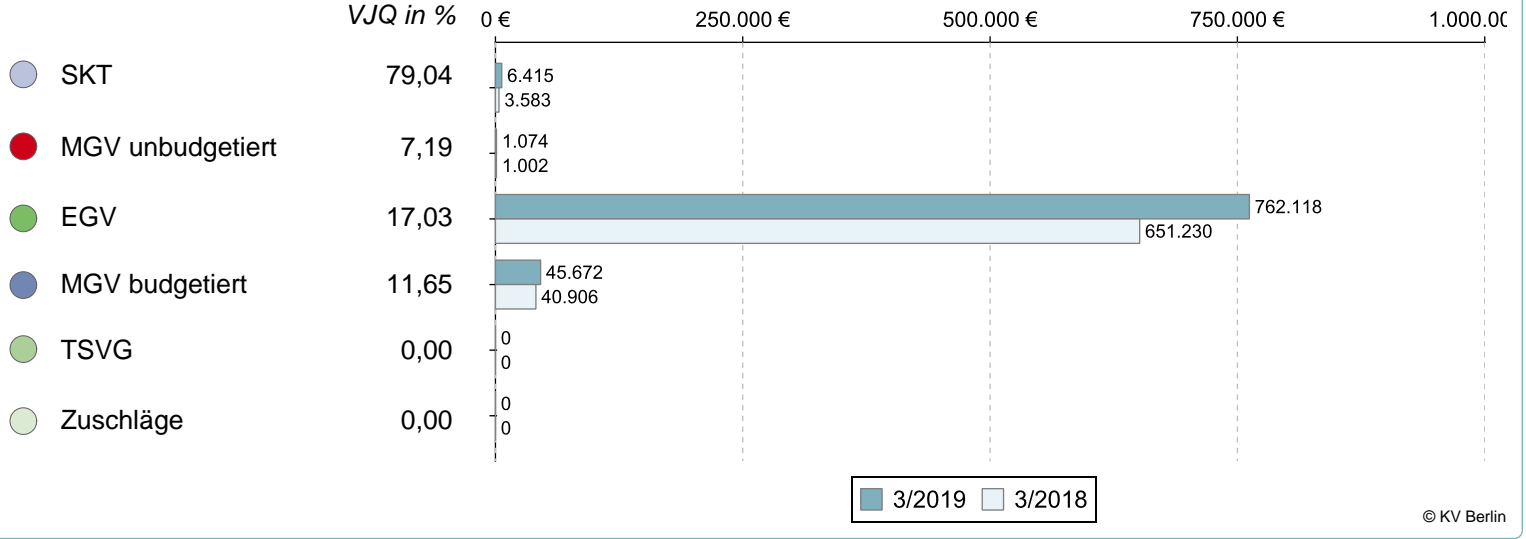
Umsatz der Gruppe nach Leistungsbereich



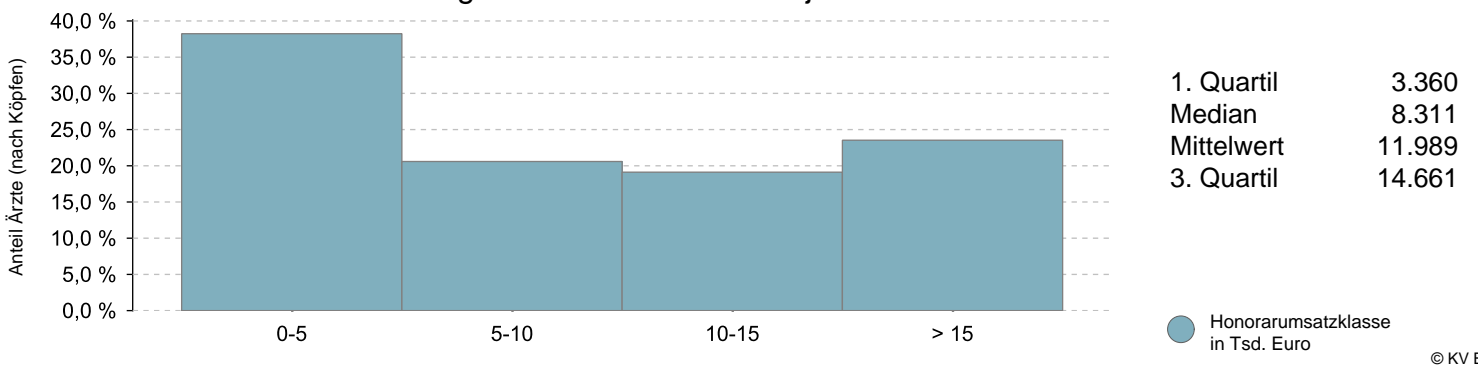
		Veränderung zum VJQ in %
Anzahl Ärzte (nach Köpfen)	68	-4,23
Zulassungs- bzw. Tätigkeitsumfang	60,00	-7,69
Gesamthonorar in €	815.279	17,02
Honorar je Arzt in € (nach Zulassungs- bzw. Tätigkeitsumfang)	13.588	26,77
Auszahlungsquote GESAMT in %	96,28	0,07
Auszahlungsquote MGV in %	59,74	-1,09
Arztfälle	4.920	11,77

Honoraranteile 3. Quartal 2019 im Vergleich zum Vorjahresquartal

Veränderung zum VJQ in %

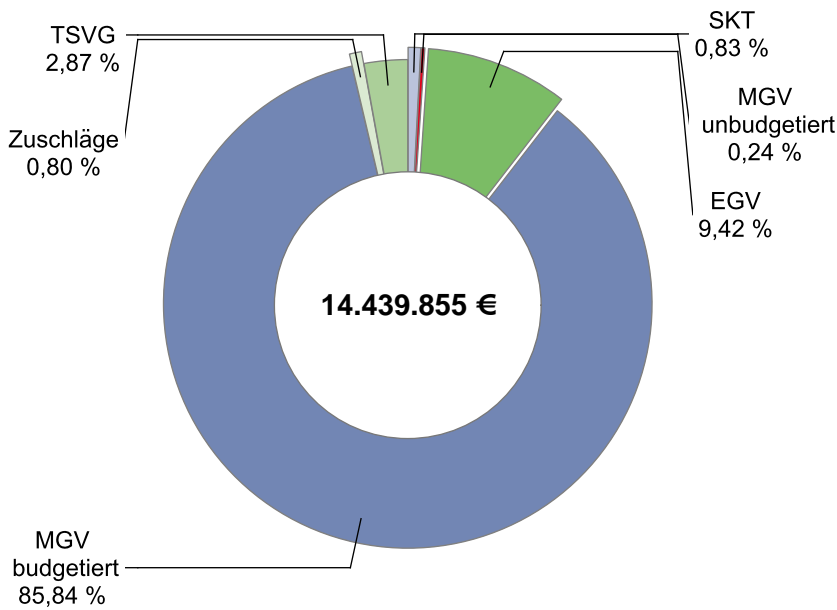


Verteilung des Honorarumsatzes je Arzt in Euro 3. Quartal 2019



Nervenärzte, FA Nervenheil./Neurol.-Psychiatrie

Umsatz der Gruppe nach Leistungsbereich

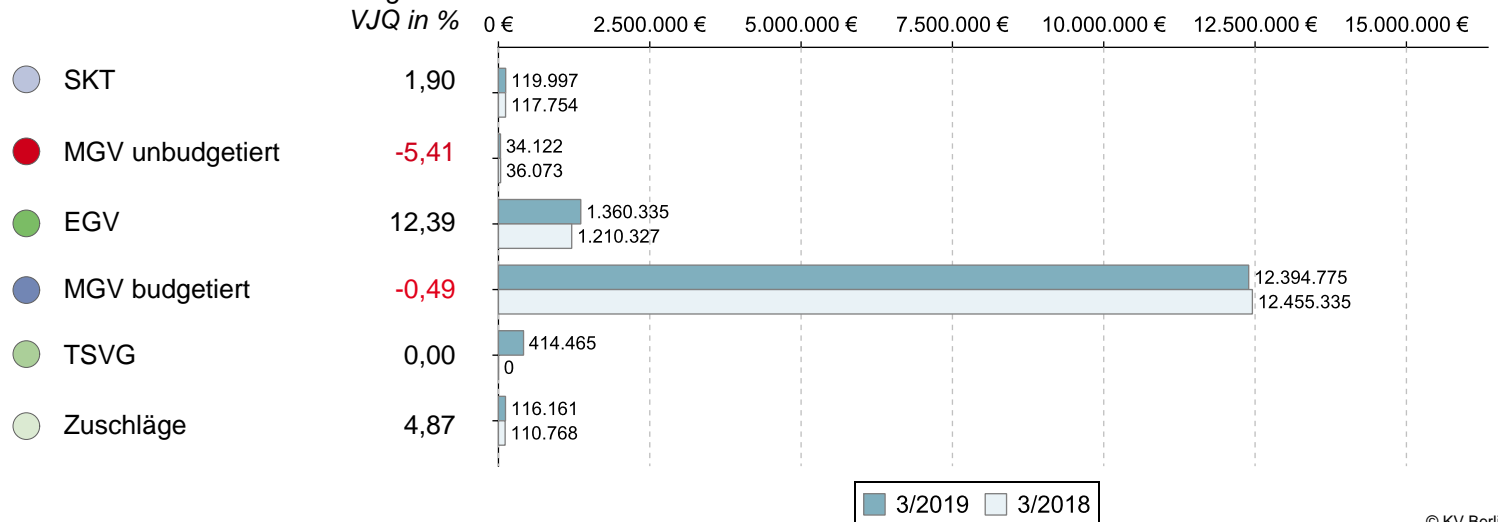


© KV Berlin

		Veränderung zum VJQ in %
Anzahl Ärzte (nach Köpfen)	291	1,75
Zulassungs- bzw. Tätigkeitsumfang	239,75	-0,31
Gesamthonorar in €	14.439.855	3,66
Honorar je Arzt in € (nach Zulassungs- bzw. Tätigkeitsumfang)	60.229	3,98
Auszahlungsquote GESAMT in %	91,14	-0,32
Auszahlungsquote MGV in %	89,70	-0,63
Arztfälle	218.970	3,05

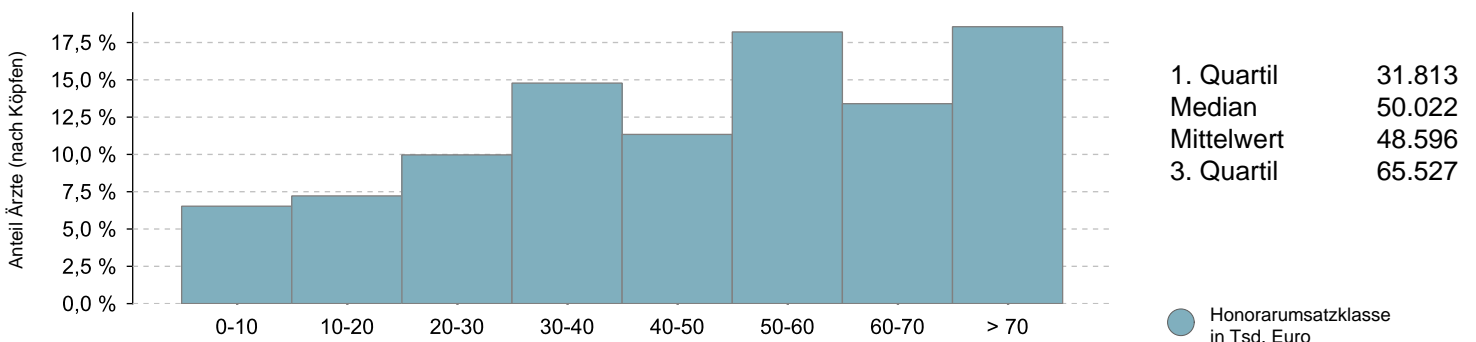
Honoraranteile 3. Quartal 2019 im Vergleich zum Vorjahresquartal

Veränderung zum VJQ in %



© KV Berlin

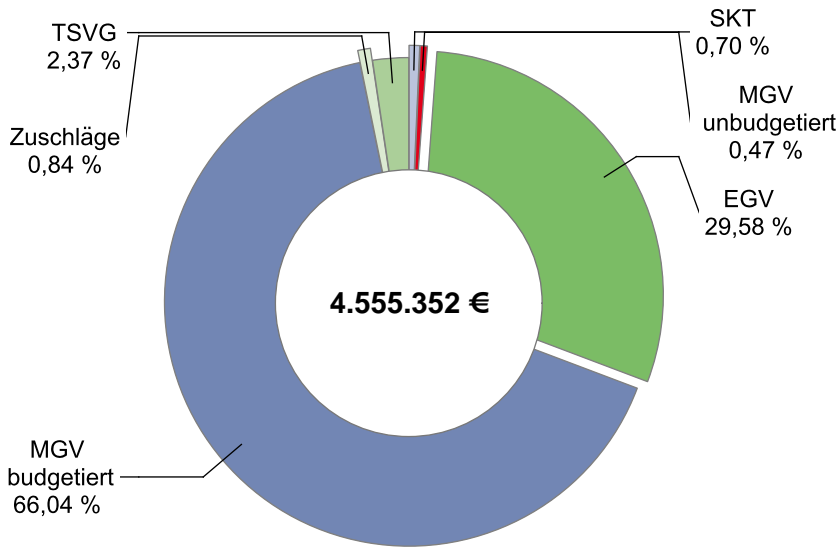
Verteilung des Honorarumsatzes je Arzt in Euro 3. Quartal 2019



© KV Berlin

FA Psychiatrie / Psychiatrie und Psychotherapie

Umsatz der Gruppe nach Leistungsbereich

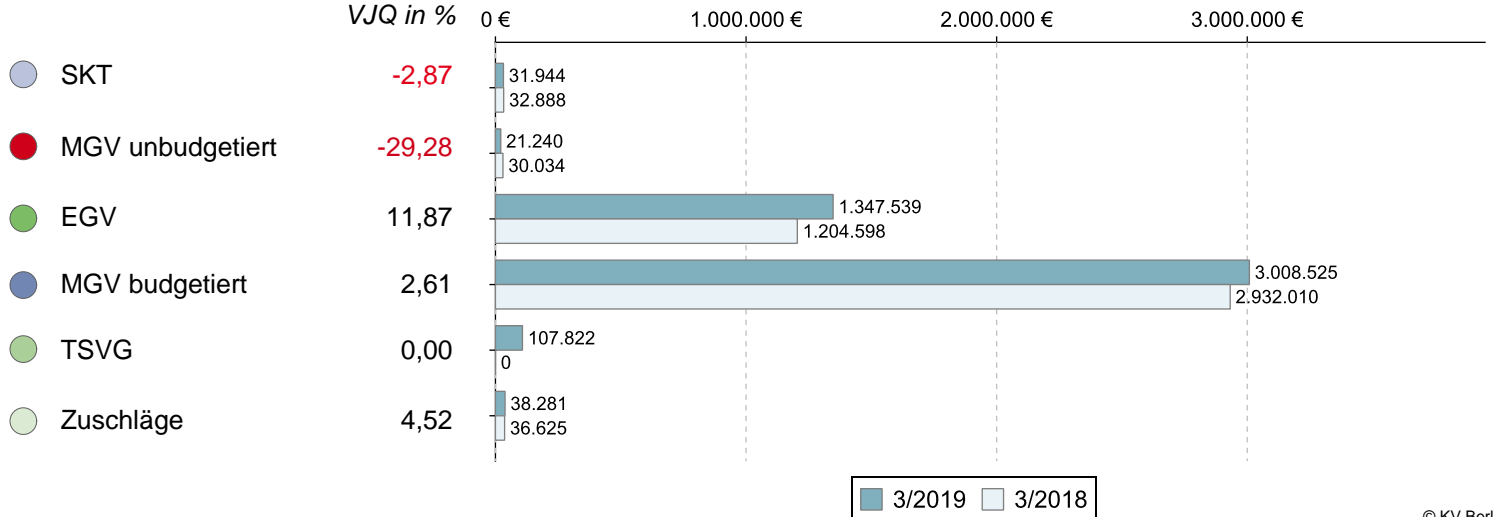


		Veränderung zum VJQ in %
Anzahl Ärzte (nach Köpfen)	115	-3,36
Zulassungs- bzw. Tätigkeitsumfang	98,25	-1,26
Gesamthonorar in €	4.555.352	7,54
Honorar je Arzt in € (nach Zulassungs- bzw. Tätigkeitsumfang)	46.365	8,90
Auszahlungsquote GESAMT in %	86,98	1,97
Auszahlungsquote MGV in %	83,16	2,36
Arztfälle	59.823	2,01

© KV Berlin

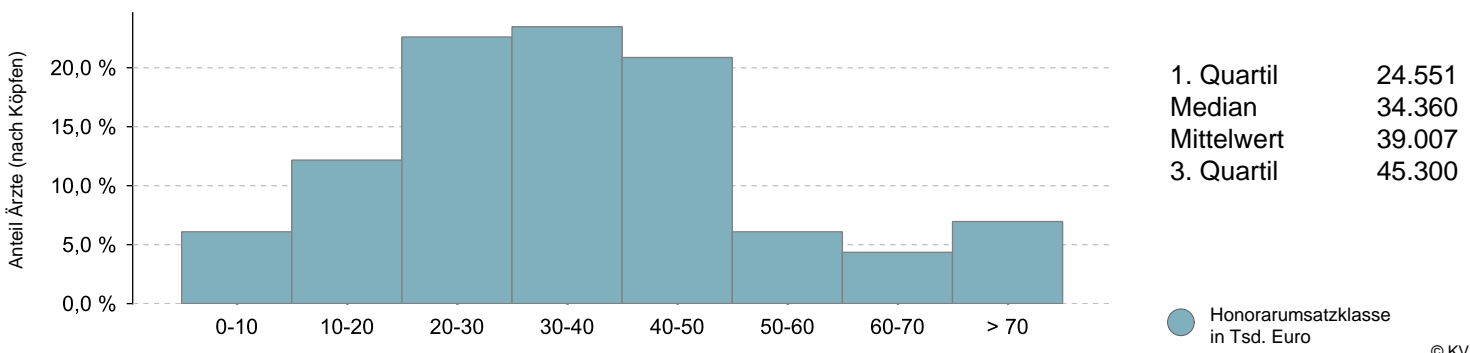
Honoraranteile 3. Quartal 2019 im Vergleich zum Vorjahresquartal

Veränderung zum VJQ in %



© KV Berlin

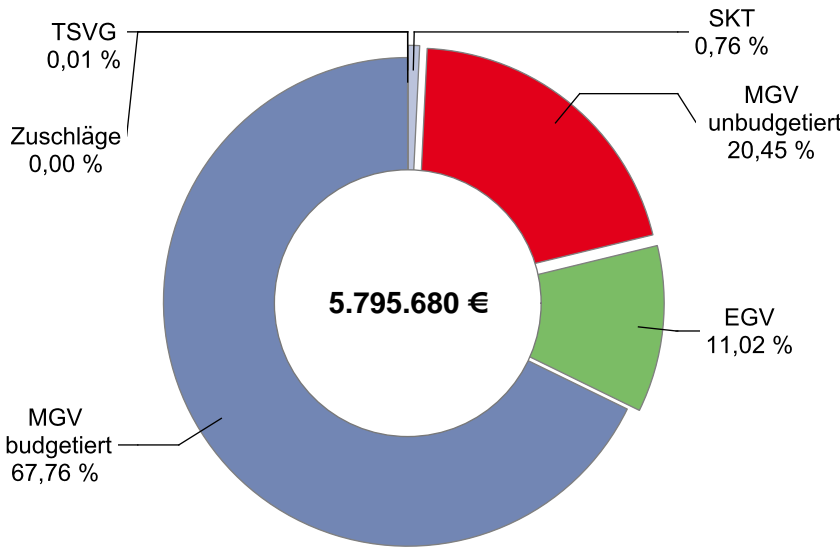
Verteilung des Honorarumsatzes je Arzt in Euro 3. Quartal 2019



© KV Berlin

Nuklearmediziner

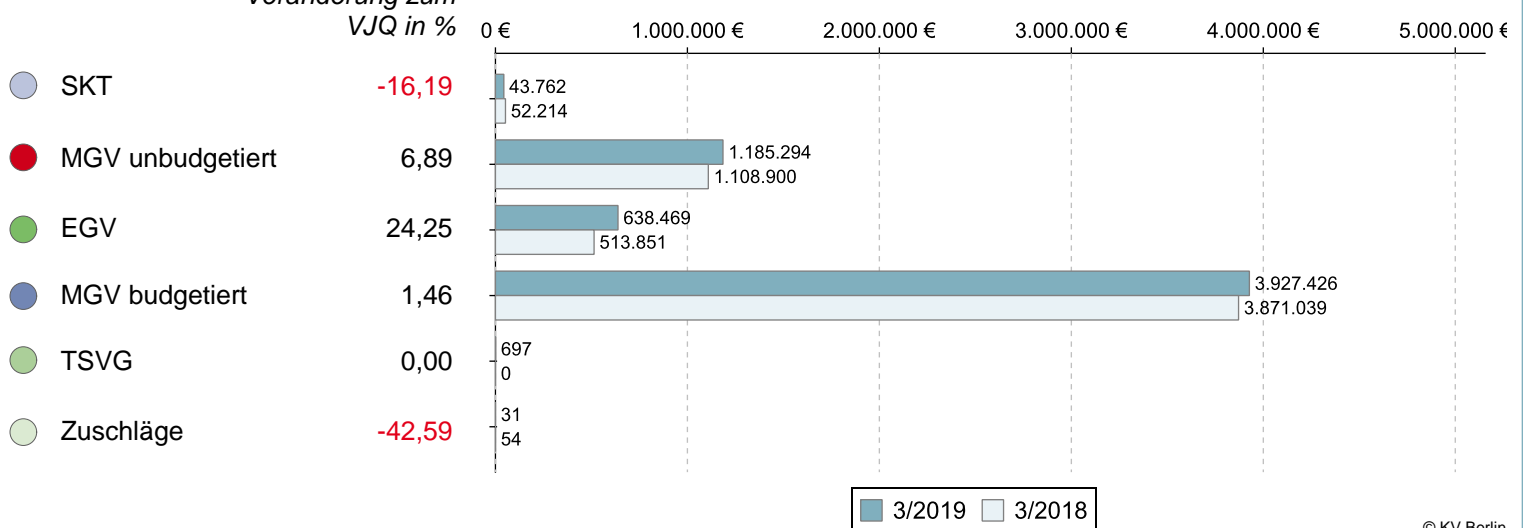
Umsatz der Gruppe nach Leistungsbereich



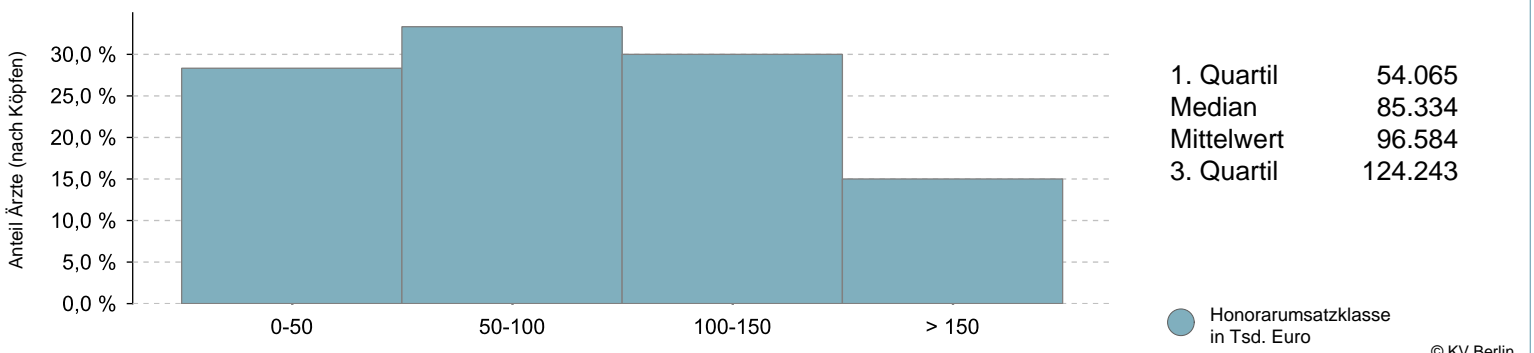
		Veränderung zum VJQ in %
Anzahl Ärzte (nach Köpfen)	60	1,69
Zulassungs- bzw. Tätigkeitsumfang	52,25	-1,88
Gesamthonorar in €	5.795.680	4,50
Honorar je Arzt in € (nach Zulassungs- bzw. Tätigkeitsumfang)	110.922	6,50
Auszahlungsquote GESAMT in %	83,16	-3,37
Auszahlungsquote MGV in %	81,34	-4,00
Arztfälle	58.372	6,25

Honoraranteile 3. Quartal 2019 im Vergleich zum Vorjahresquartal

Veränderung zum VJQ in %

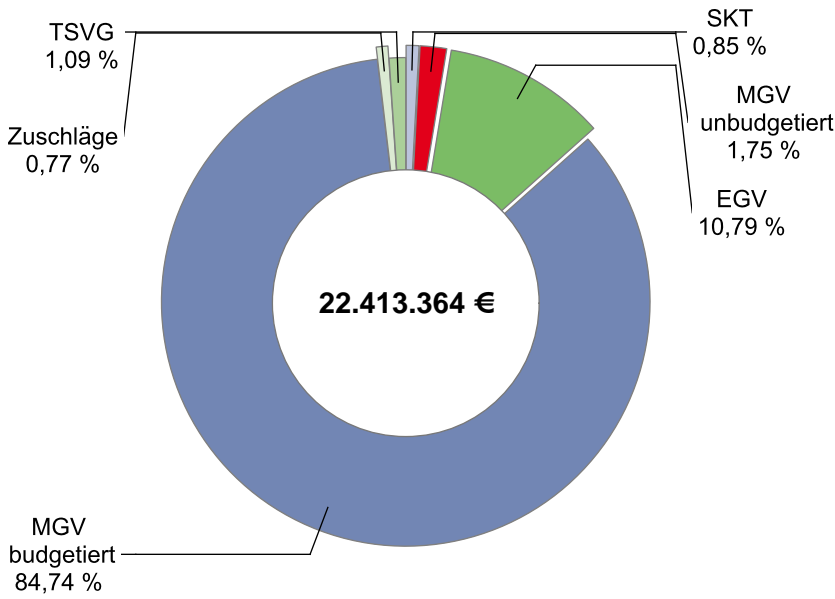


Verteilung des Honorarumsatzes je Arzt in Euro 3. Quartal 2019



Orthopäden

Umsatz der Gruppe nach Leistungsbereich

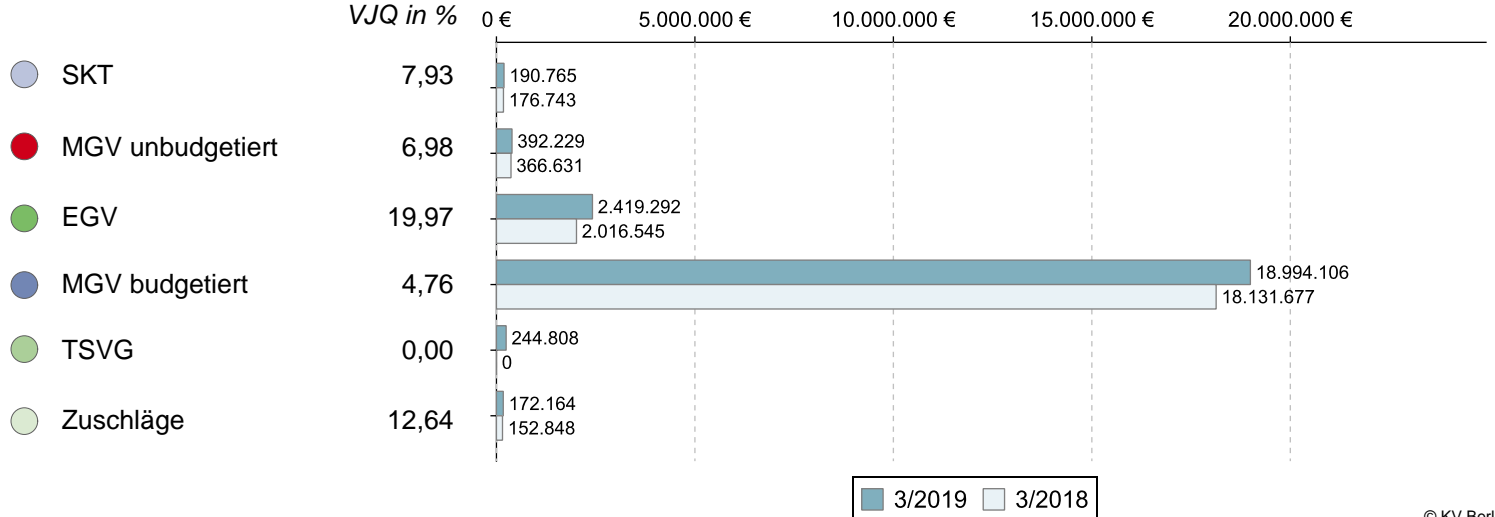


© KV Berlin

		Veränderung zum VJQ in %
Anzahl Ärzte (nach Köpfen)	426	3,40
Zulassungs- bzw. Tätigkeitsumfang	350,75	4,55
Gesamthonorar in €	22.413.364	7,53
Honorar je Arzt in € (nach Zulassungs- bzw. Tätigkeitsumfang)	63.901	2,85
Auszahlungsquote GESAMT in %	93,94	0,40
Auszahlungsquote MGV in %	92,35	0,22
Arztfälle	483.394	6,31

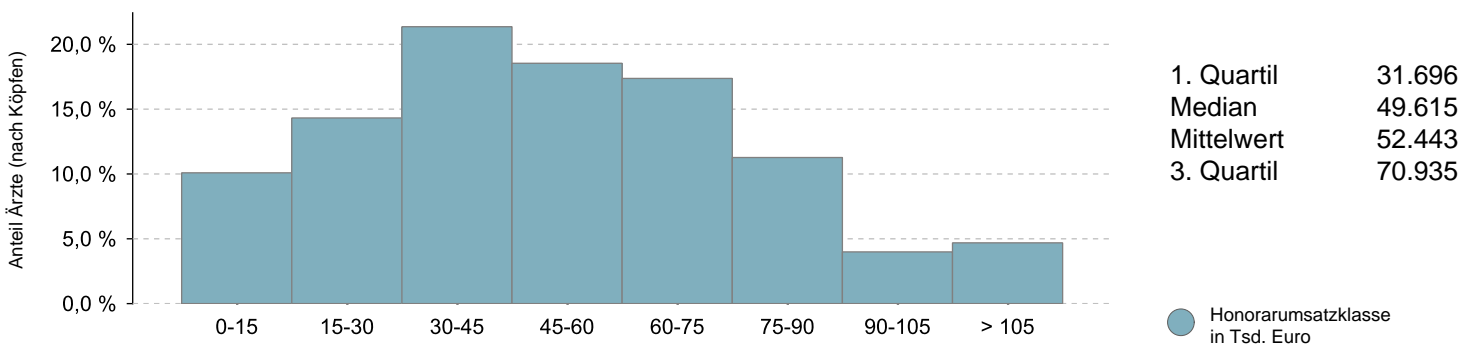
Honoraranteile 3. Quartal 2019 im Vergleich zum Vorjahresquartal

Veränderung zum VJQ in %



© KV Berlin

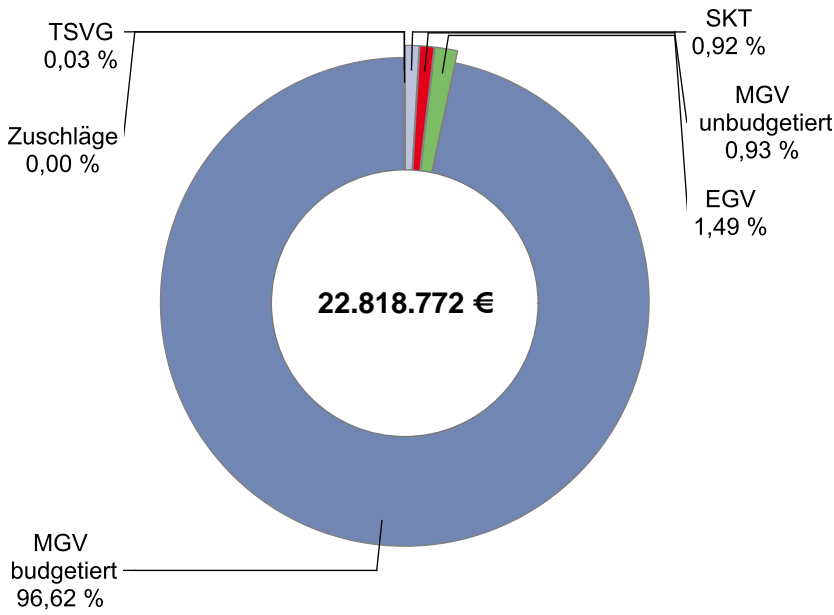
Verteilung des Honorarumsatzes je Arzt in Euro 3. Quartal 2019



© KV Berlin

Radiologen

Umsatz der Gruppe nach Leistungsbereich

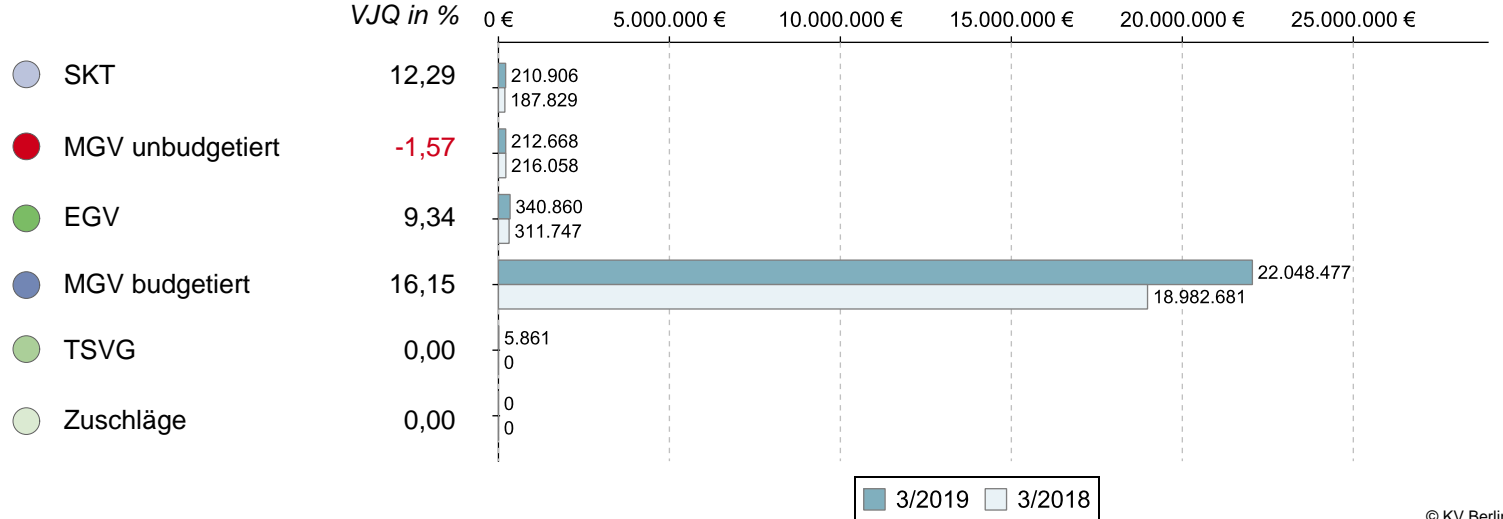


© KV Berlin

		Veränderung zum VJQ in %
Anzahl Ärzte (nach Köpfen)	259	-1,15
Zulassungs- bzw. Tätigkeitsumfang	188,75	1,21
Gesamthonorar in €	22.818.772	15,84
Honorar je Arzt in € (nach Zulassungs- bzw. Tätigkeitsumfang)	120.894	14,46
Auszahlungsquote GESAMT in %	87,01	7,51
Auszahlungsquote MGV in %	86,73	7,69
Arztfälle	277.690	5,08

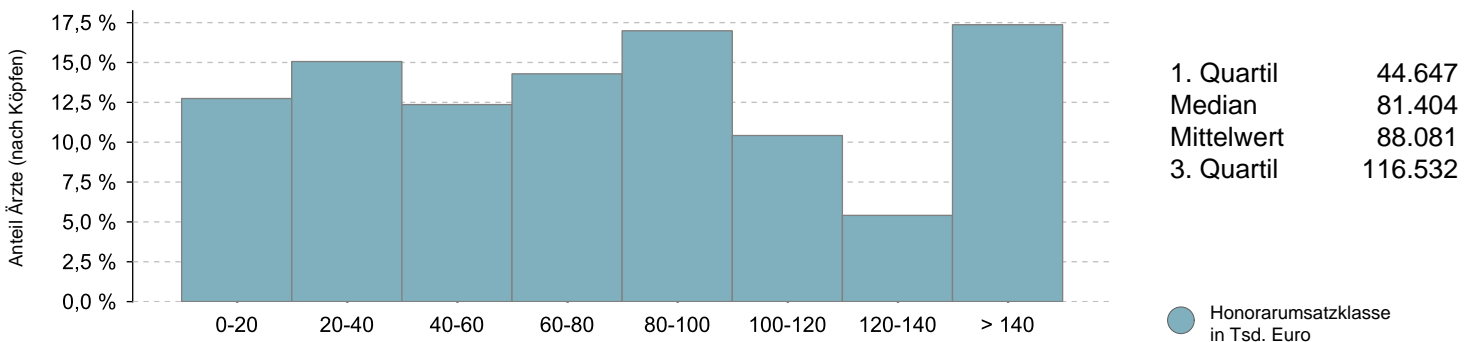
Honoraranteile 3. Quartal 2019 im Vergleich zum Vorjahresquartal

Veränderung zum VJQ in %



© KV Berlin

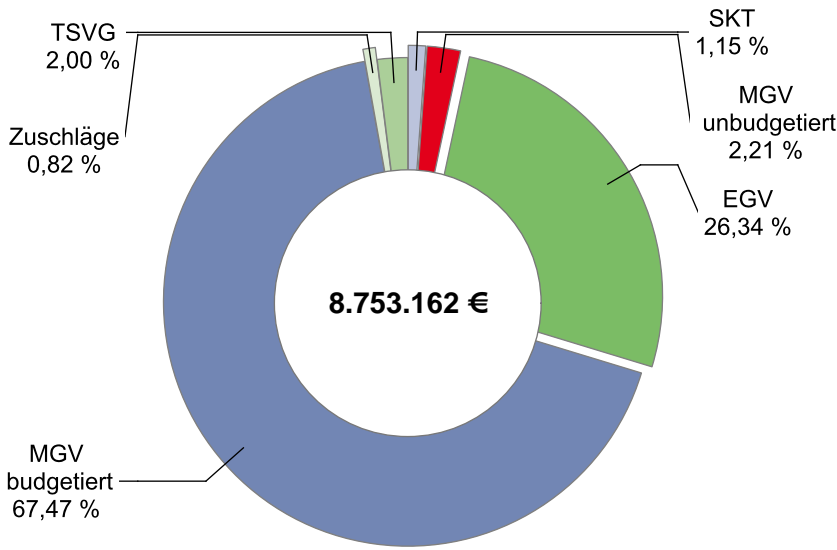
Verteilung des Honorarumsatzes je Arzt in Euro 3. Quartal 2019



© KV Berlin

Urologen

Umsatz der Gruppe nach Leistungsbereich

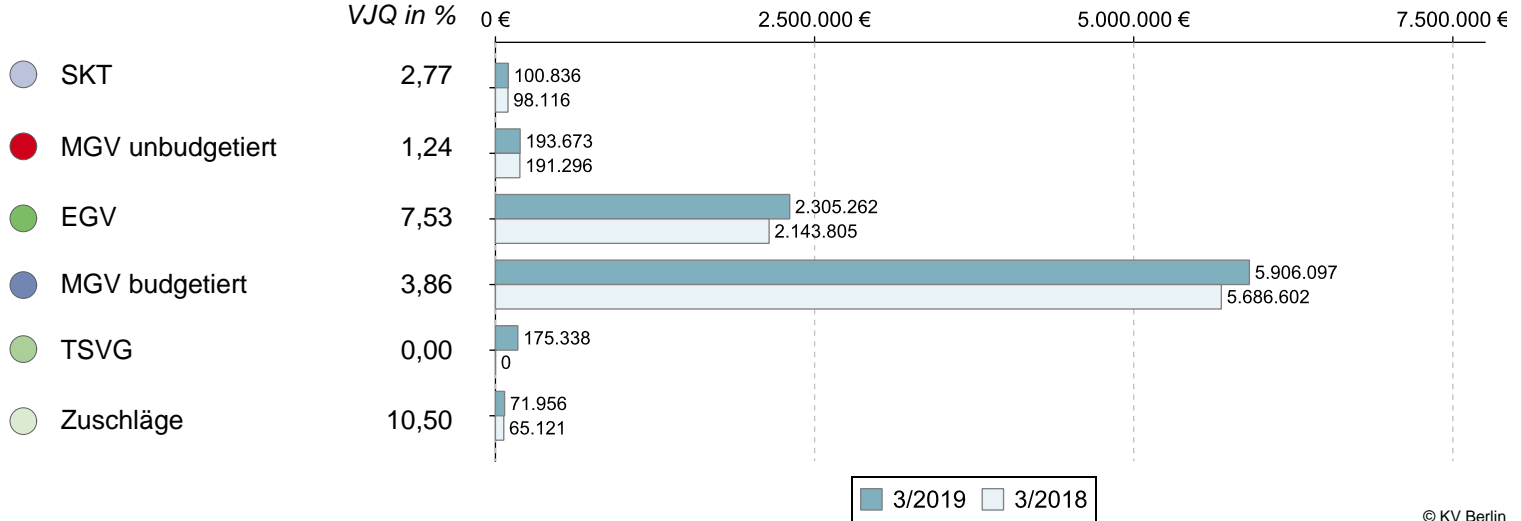


		Veränderung zum VJQ in %
Anzahl Ärzte (nach Köpfen)	183	1,10
Zulassungs- bzw. Tätigkeitsumfang	159,75	0,16
Gesamthonorar in €	8.753.162	6,94
Honorar je Arzt in € (nach Zulassungs- bzw. Tätigkeitsumfang)	54.793	6,78
Auszahlungsquote GESAMT in %	90,25	-0,12
Auszahlungsquote MGV in %	86,23	-0,45
Arztfälle	203.759	6,01

© KV Berlin

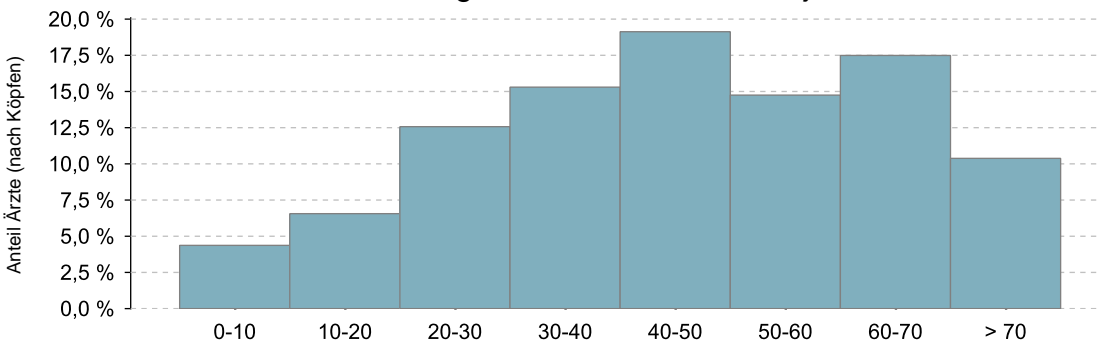
Honoraranteile 3. Quartal 2019 im Vergleich zum Vorjahresquartal

Veränderung zum VJQ in %



© KV Berlin

Verteilung des Honorarumsatzes je Arzt in Euro 3. Quartal 2019



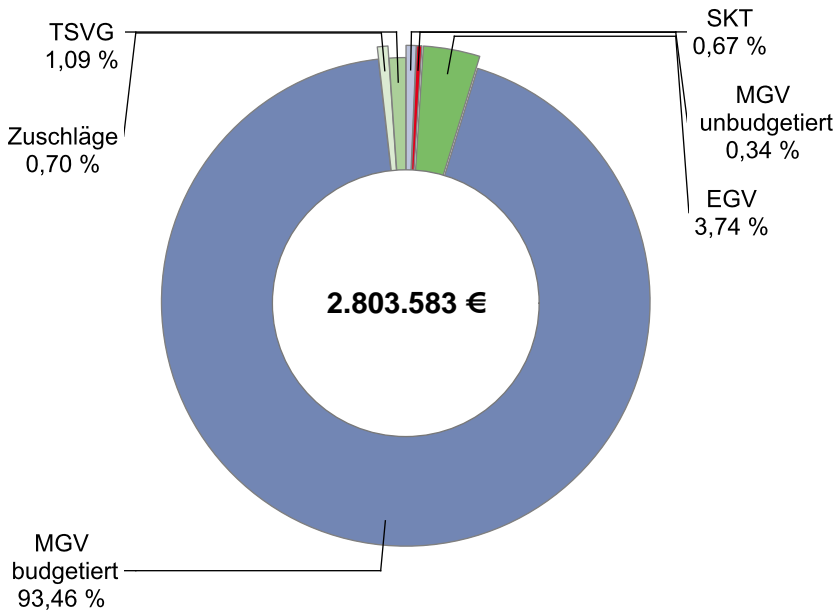
1. Quartil	31.998
Median	45.848
Mittelwert	47.267
3. Quartil	60.719

● Honorarumsatzklasse in Tsd. Euro

© KV Berlin

Ärzte für Physikalische u. Rehabilitative Medizin

Umsatz der Gruppe nach Leistungsbereich

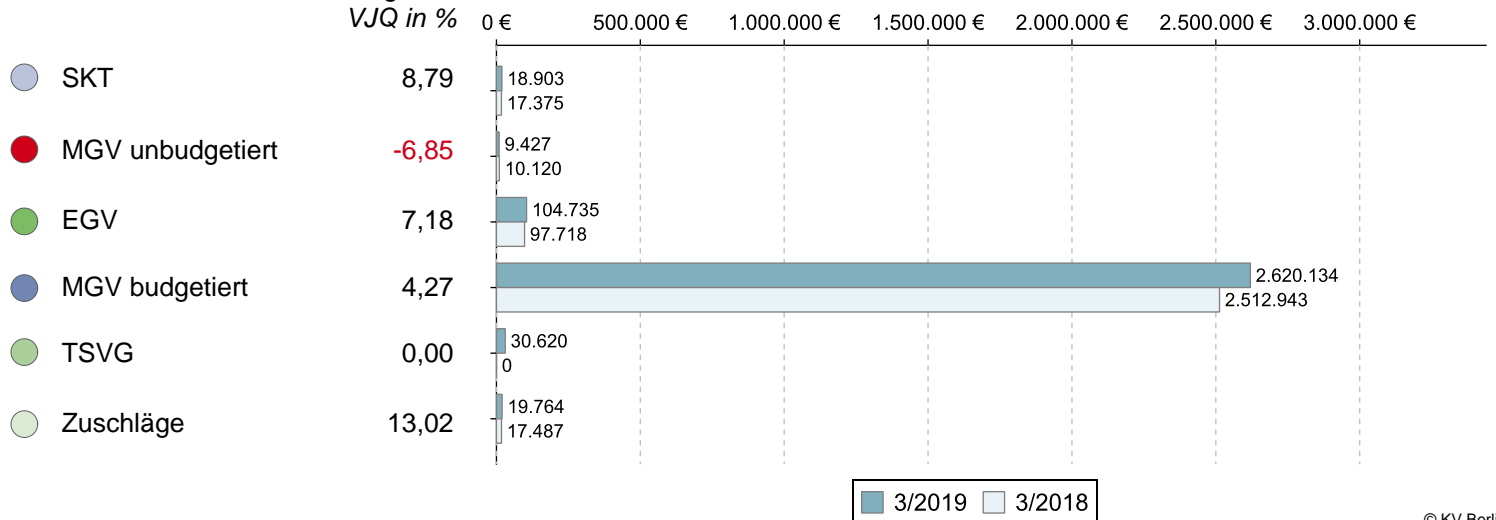


© KV Berlin

		Veränderung zum VJQ in %
Anzahl Ärzte (nach Köpfen)	71	-1,39
Zulassungs- bzw. Tätigkeitsumfang	64,50	-4,09
Gesamthonorar in €	2.803.583	5,57
Honorar je Arzt in € (nach Zulassungs- bzw. Tätigkeitsumfang)	43.466	10,07
Auszahlungsquote GESAMT in %	87,36	0,54
Auszahlungsquote MGV in %	87,43	0,03
Arztfälle	53.960	3,39

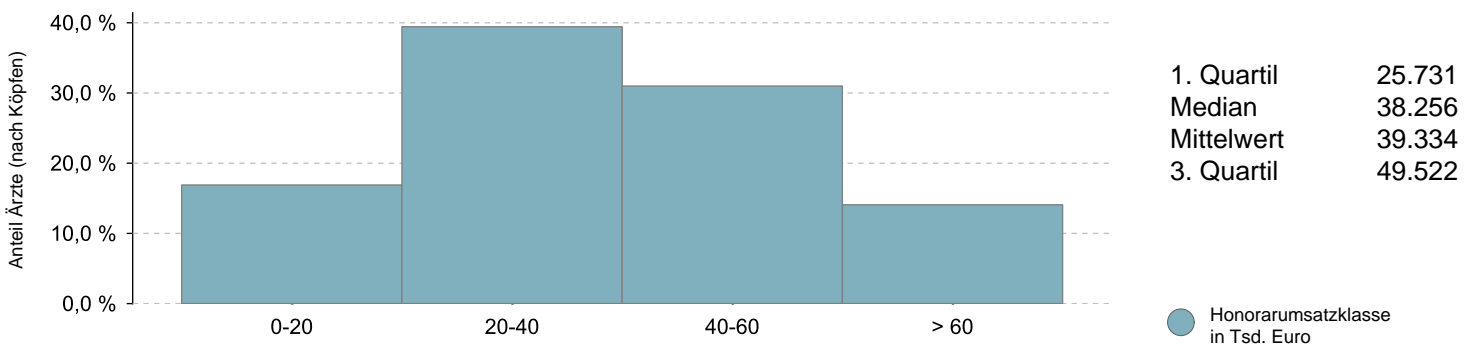
Honoraranteile 3. Quartal 2019 im Vergleich zum Vorjahresquartal

Veränderung zum VJQ in %



© KV Berlin

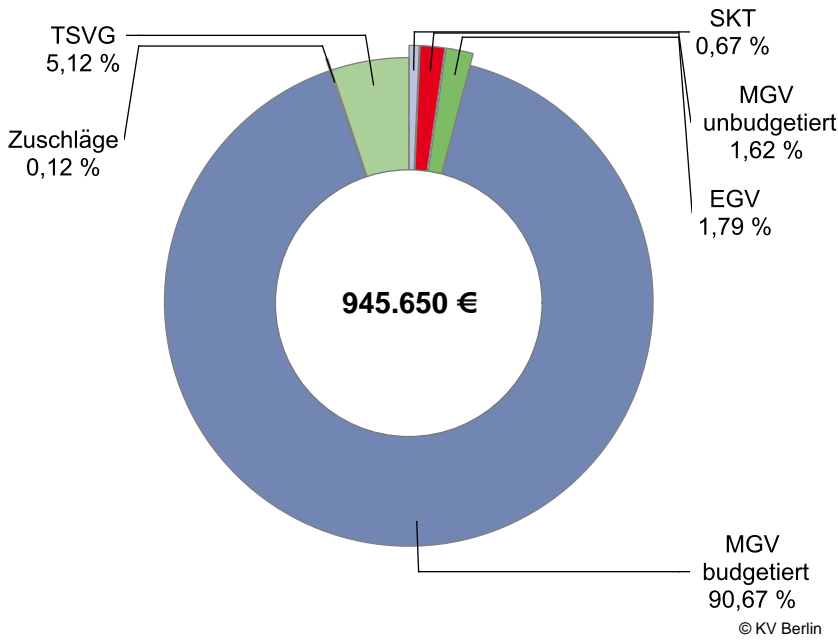
Verteilung des Honorarumsatzes je Arzt in Euro 3. Quartal 2019



© KV Berlin

Internisten mit SP Angiologie

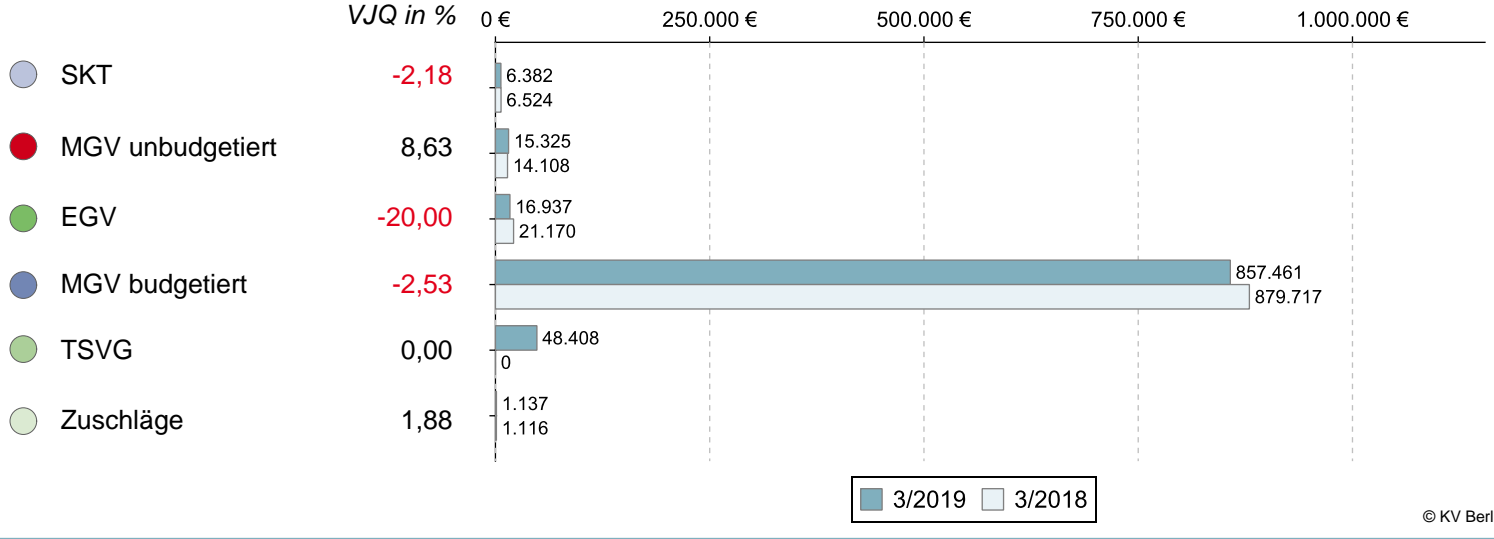
Umsatz der Gruppe nach Leistungsbereich



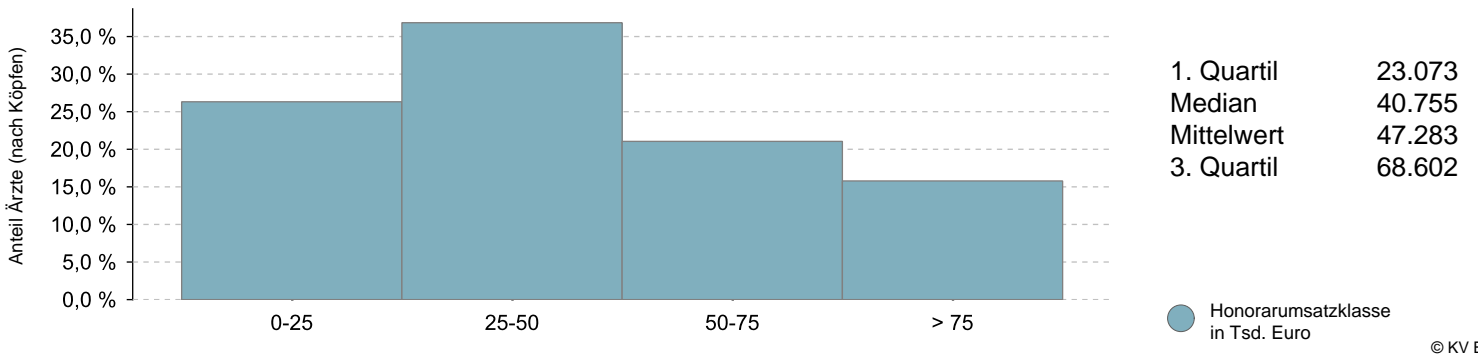
		Veränderung zum VJQ in %
Anzahl Ärzte (nach Köpfen)	19	0,00
Zulassungs- bzw. Tätigkeitsumfang	13,25	-8,62
Gesamthonorar in €	945.650	2,49
Honorar je Arzt in € (nach Zulassungs- bzw. Tätigkeitsumfang)	71.370	12,16
Auszahlungsquote GESAMT in %	89,21	3,19
Auszahlungsquote MGV in %	88,53	2,94
Arztfälle	14.028	-2,77

Honoraranteile 3. Quartal 2019 im Vergleich zum Vorjahresquartal

Veränderung zum VJQ in %

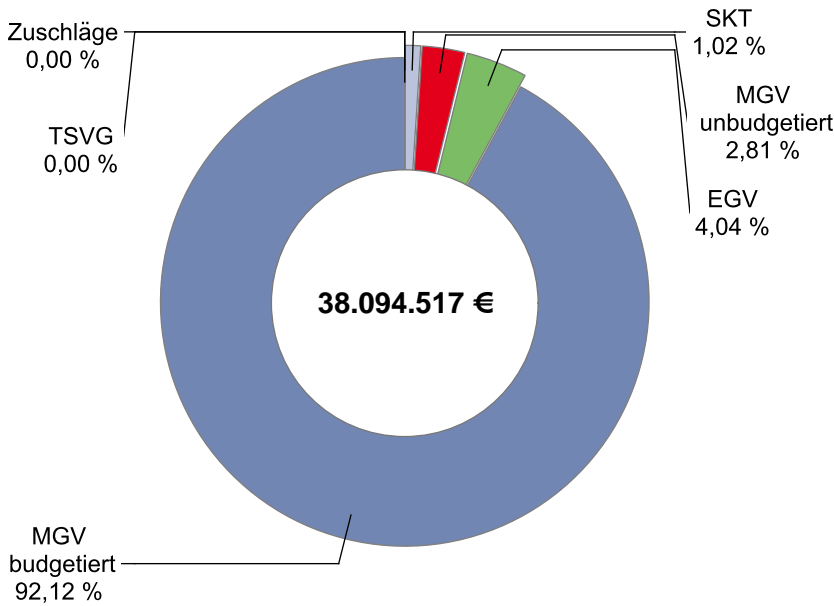


Verteilung des Honorarumsatzes je Arzt in Euro 3. Quartal 2019



Laborärzte

Umsatz der Gruppe nach Leistungsbereich

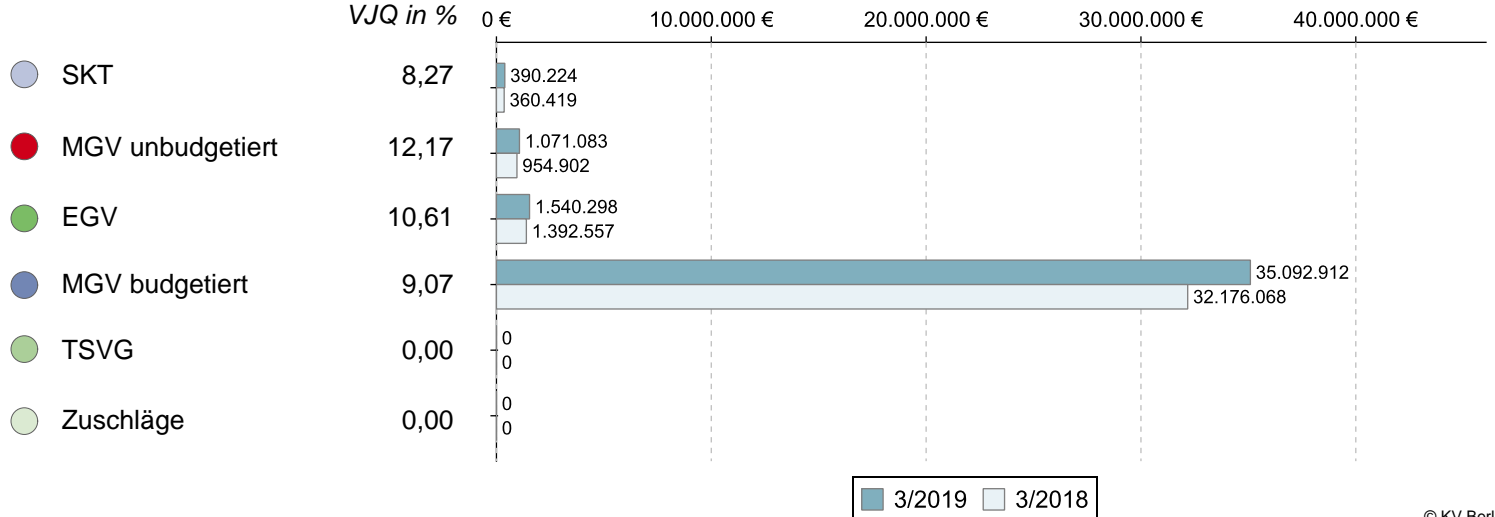


© KV Berlin

		Veränderung zum VJQ in %
Anzahl Ärzte (nach Köpfen)	111	-2,63
Zulassungs- bzw. Tätigkeitsumfang	78,75	-3,37
Gesamthonorar in €	38.094.517	9,20
Honorar je Arzt in € (nach Zulassungs- bzw. Tätigkeitsumfang)	483.740	13,02
Auszahlungsquote GESAMT in %	86,94	-0,18
Auszahlungsquote MGV in %	86,34	-0,18
Arztfälle	1.926.171	3,61

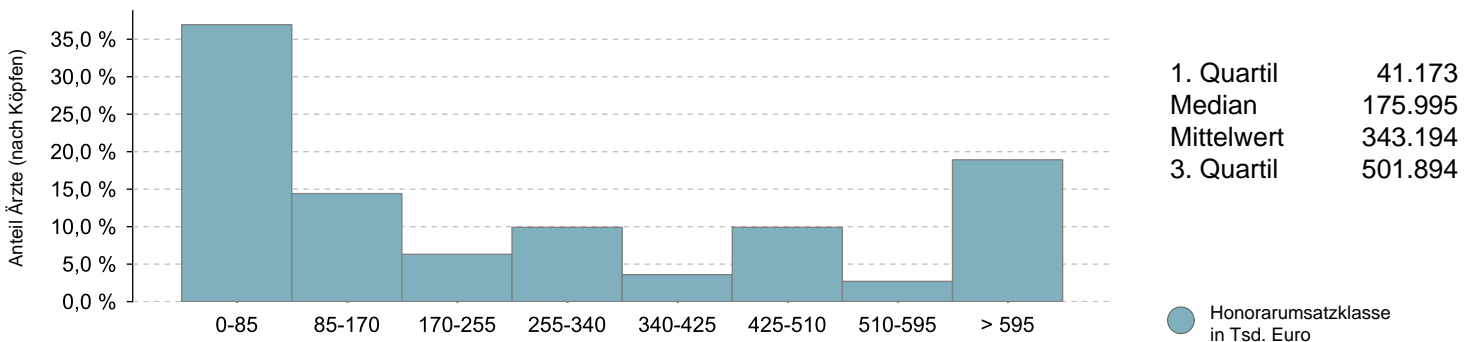
Honoraranteile 3. Quartal 2019 im Vergleich zum Vorjahresquartal

Veränderung zum VJQ in %



© KV Berlin

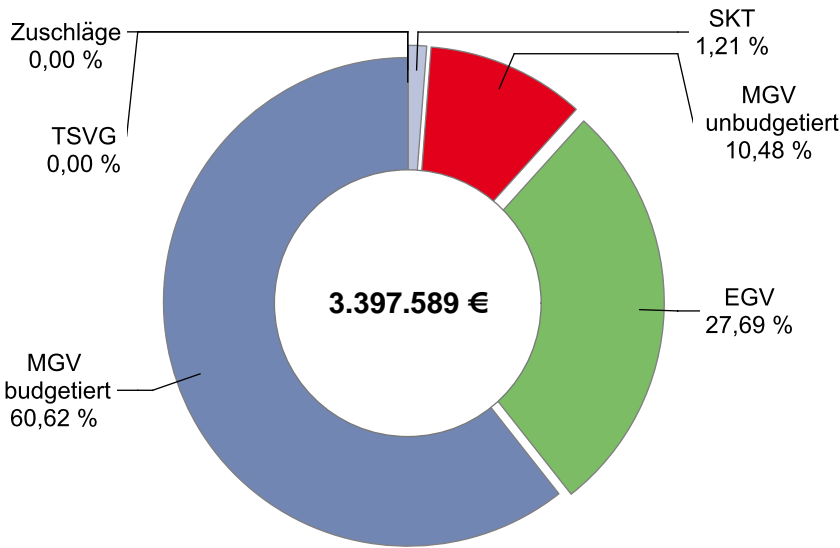
Verteilung des Honorarumsatzes je Arzt in Euro 3. Quartal 2019



© KV Berlin

Pathologen

Umsatz der Gruppe nach Leistungsbereich

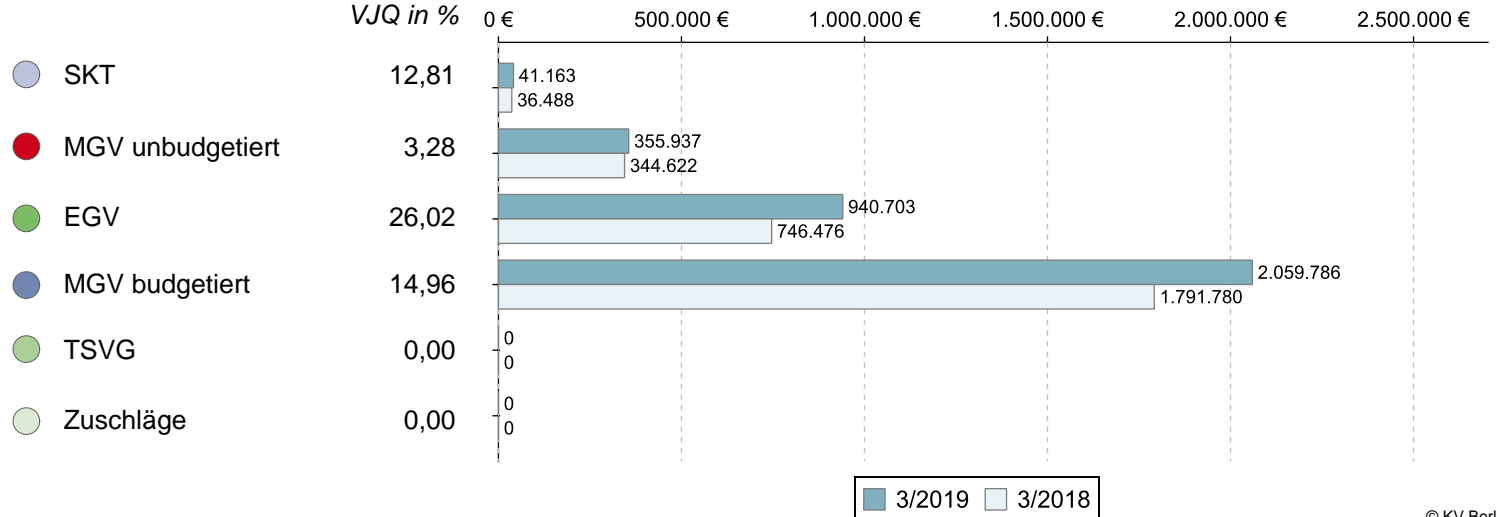


		Veränderung zum VJQ in %
Anzahl Ärzte (nach Köpfen)	74	1,37
Zulassungs- bzw. Tätigkeitsumfang	55,50	-0,89
Gesamthonorar in €	3.397.589	16,38
Honorar je Arzt in € (nach Zulassungs- bzw. Tätigkeitsumfang)	61.218	17,43
Auszahlungsquote GESAMT in %	81,59	7,03
Auszahlungsquote MGV in %	75,90	8,24
Arztfälle	144.044	3,52

© KV Berlin

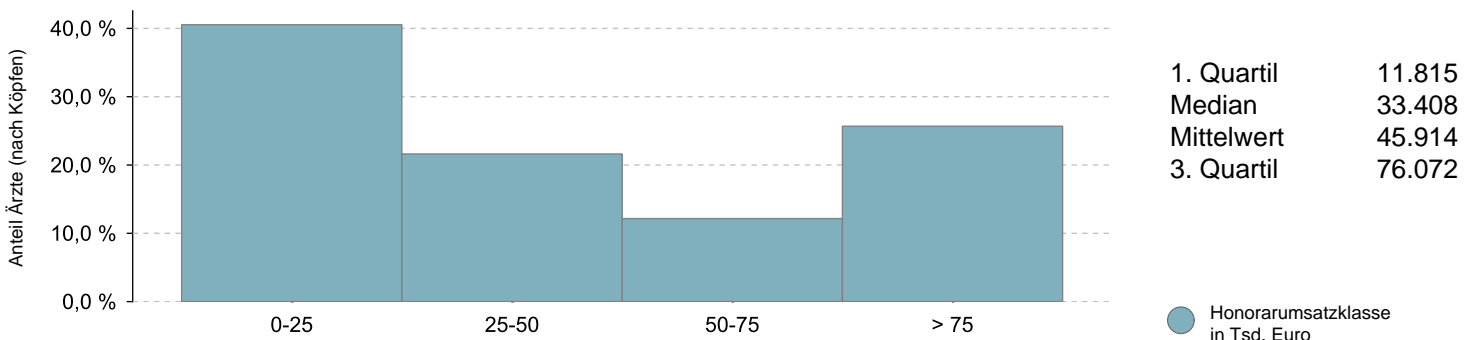
Honoraranteile 3. Quartal 2019 im Vergleich zum Vorjahresquartal

Veränderung zum VJQ in %



© KV Berlin

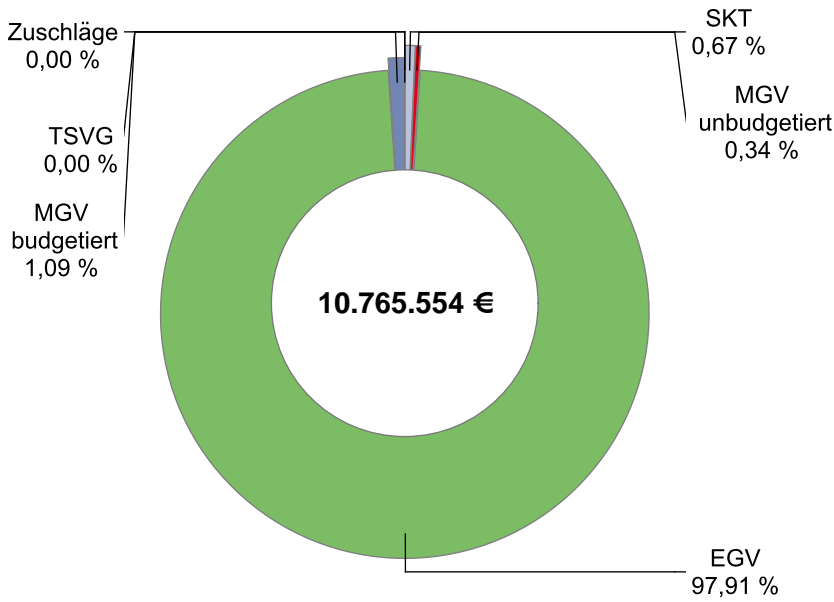
Verteilung des Honorarumsatzes je Arzt in Euro 3. Quartal 2019



© KV Berlin

Strahlentherapeuten

Umsatz der Gruppe nach Leistungsbereich

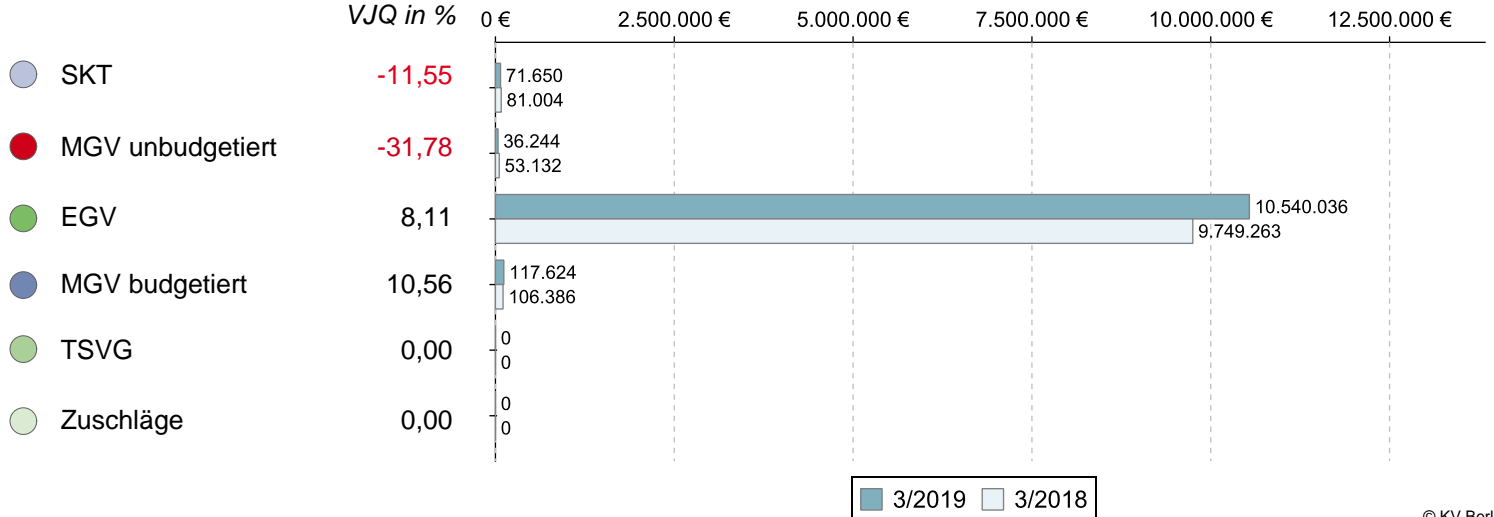


© KV Berlin

		Veränderung zum VJQ in %
Anzahl Ärzte (nach Köpfen)	66	6,45
Zulassungs- bzw. Tätigkeitsumfang	51,00	2,51
Gesamthonorar in €	10.765.554	7,77
Honorar je Arzt in € (nach Zulassungs- bzw. Tätigkeitsumfang)	211.089	5,12
Auszahlungsquote GESAMT in %	100,00	0,00
Auszahlungsquote MGV in %	99,99	-0,01
Arztfälle	18.595	2,42

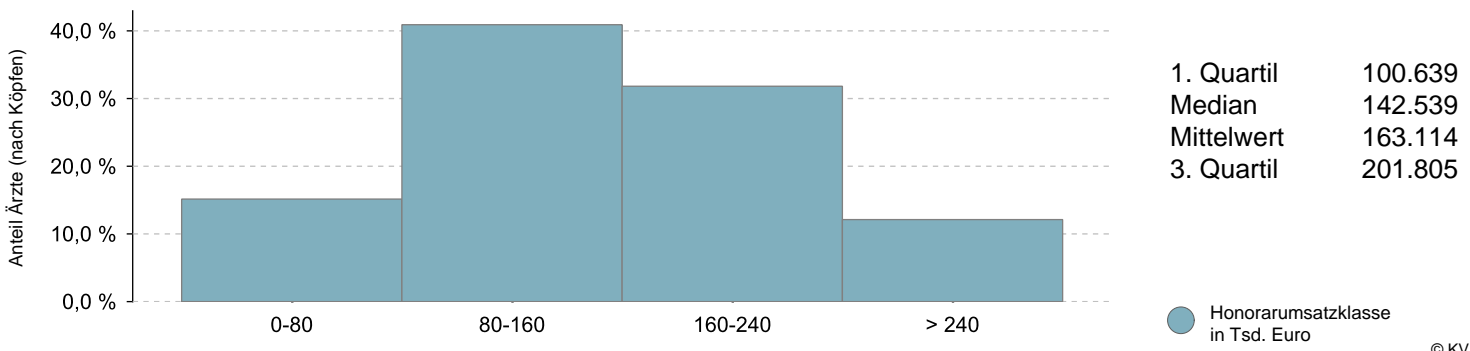
Honoraranteile 3. Quartal 2019 im Vergleich zum Vorjahresquartal

Veränderung zum VJQ in %



© KV Berlin

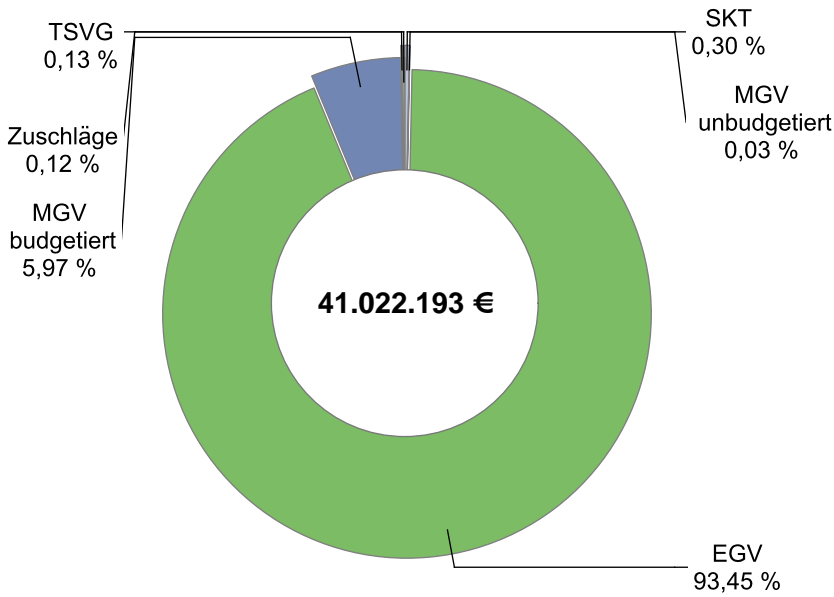
Verteilung des Honorarumsatzes je Arzt in Euro 3. Quartal 2019



© KV Berlin

Psychologische Psychotherapeuten

Umsatz der Gruppe nach Leistungsbereich

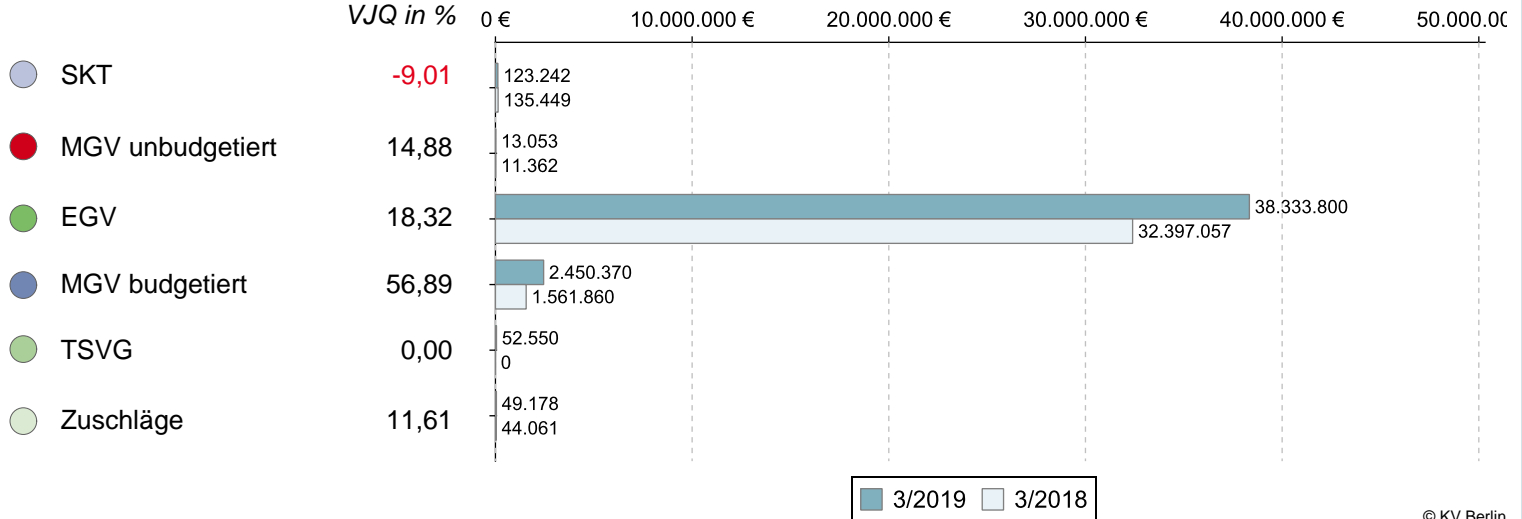


© KV Berlin

		Veränderung zum VJQ in %
Anzahl Ärzte (nach Köpfen)	1.987	6,26
Zulassungs- bzw. Tätigkeitsumfang	1.413,50	0,25
Gesamthonorar in €	41.022.193	20,12
Honorar je Arzt in € (nach Zulassungs- bzw. Tätigkeitsumfang)	29.022	19,83
Auszahlungsquote GESAMT in %	87,46	-1,49
Auszahlungsquote MGV in %	69,66	-5,78
Arztfälle	79.866	9,35

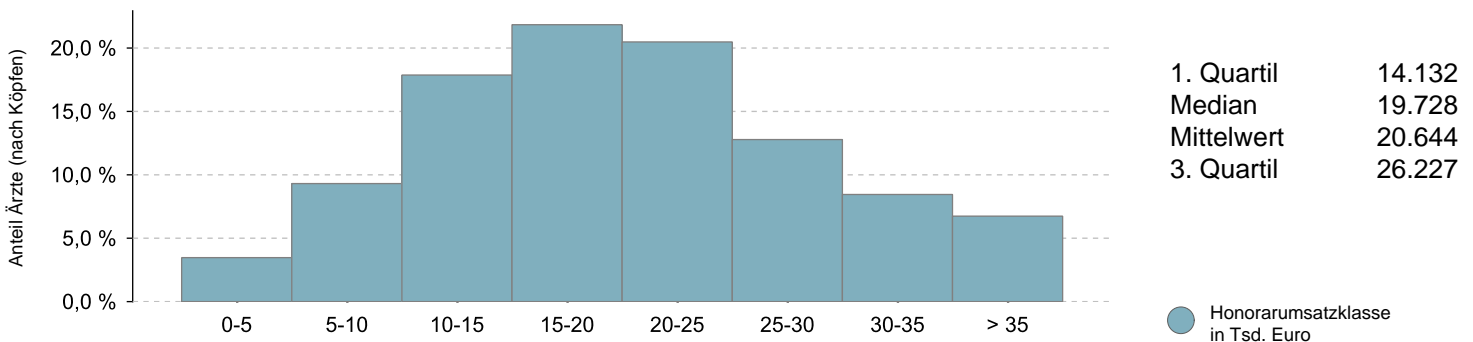
Honoraranteile 3. Quartal 2019 im Vergleich zum Vorjahresquartal

Veränderung zum VJQ in %



© KV Berlin

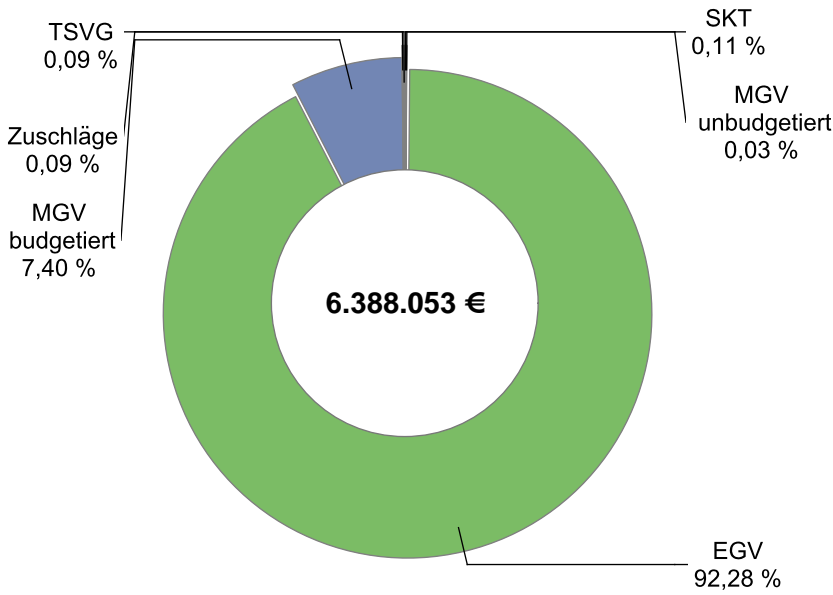
Verteilung des Honorarumsatzes je Arzt in Euro 3. Quartal 2019



© KV Berlin

Kinder- und Jugendlichenpsychotherapeuten

Umsatz der Gruppe nach Leistungsbereich

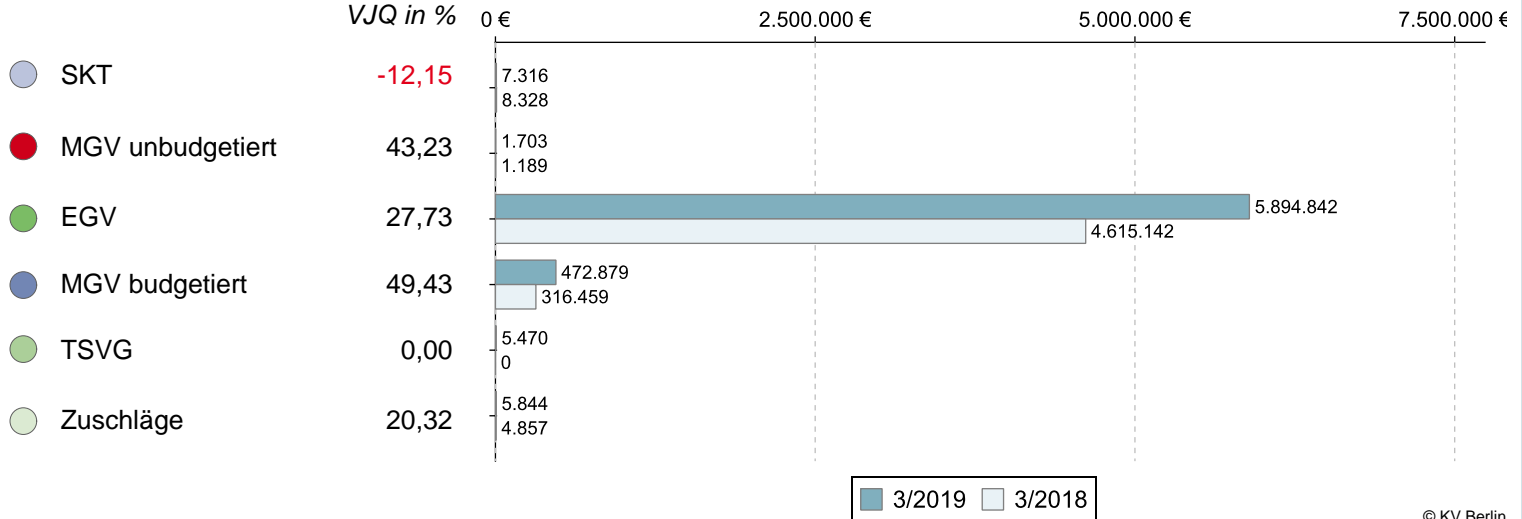


© KV Berlin

		Veränderung zum VJQ in %
Anzahl Ärzte (nach Köpfen)	349	8,72
Zulassungs- bzw. Tätigkeitsumfang	264,25	0,19
Gesamthonorar in €	6.388.053	29,16
Honorar je Arzt in € (nach Zulassungs- bzw. Tätigkeitsumfang)	24.174	28,91
Auszahlungsquote GESAMT in %	86,59	-0,81
Auszahlungsquote MGV in %	70,00	-5,89
Arztfälle	9.601	10,74

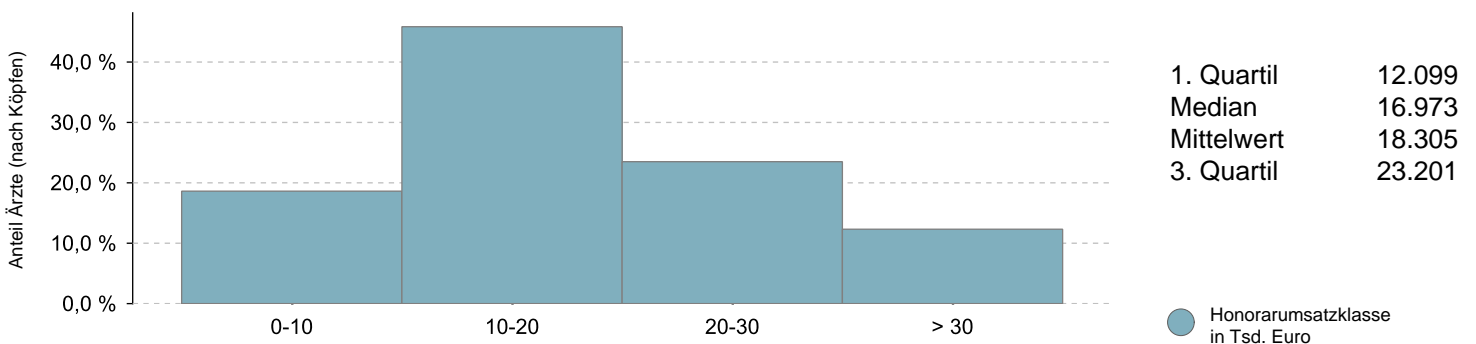
Honoraranteile 3. Quartal 2019 im Vergleich zum Vorjahresquartal

Veränderung zum VJQ in %



© KV Berlin

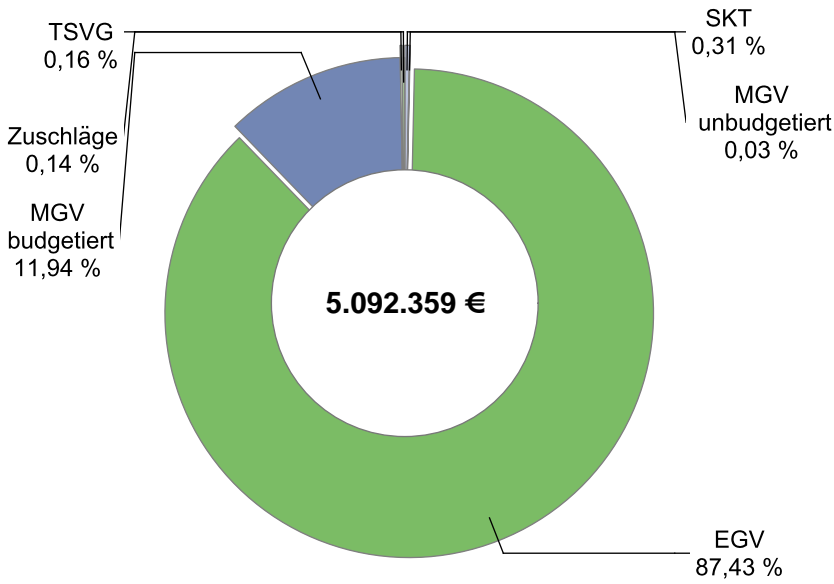
Verteilung des Honorarumsatzes je Arzt in Euro 3. Quartal 2019



© KV Berlin

FA f. Psychosomatische Medizin und Psychotherapie

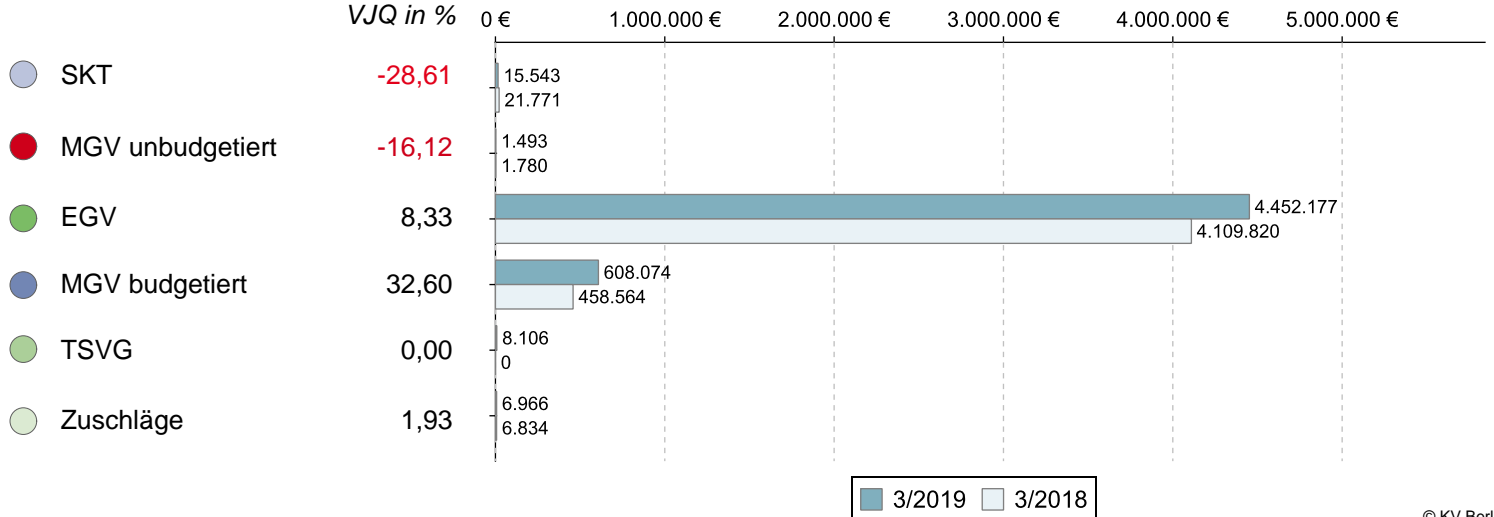
Umsatz der Gruppe nach Leistungsbereich



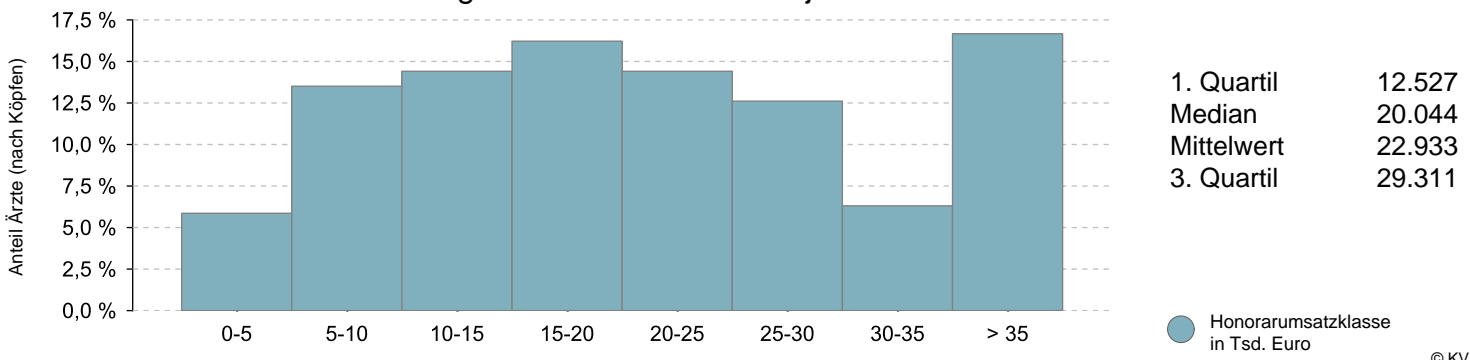
		Veränderung zum VJQ in %
Anzahl Ärzte (nach Köpfen)	222	-0,45
Zulassungs- bzw. Tätigkeitsumfang	183,50	-3,67
Gesamthonorar in €	5.092.359	10,73
Honorar je Arzt in € (nach Zulassungs- bzw. Tätigkeitsumfang)	27.751	14,95
Auszahlungsquote GESAMT in %	89,83	-0,95
Auszahlungsquote MGV in %	92,14	-3,70
Arztfälle	9.521	0,67

Honoraranteile 3. Quartal 2019 im Vergleich zum Vorjahresquartal

Veränderung zum VJQ in %

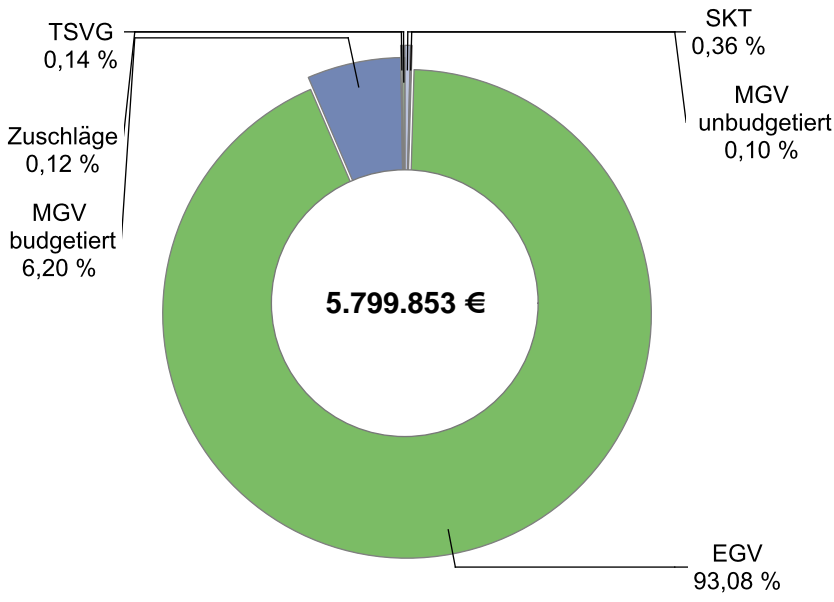


Verteilung des Honorarumsatzes je Arzt in Euro 3. Quartal 2019



Ausschließlich psychotherapeutisch tätige Ärzte (90%)

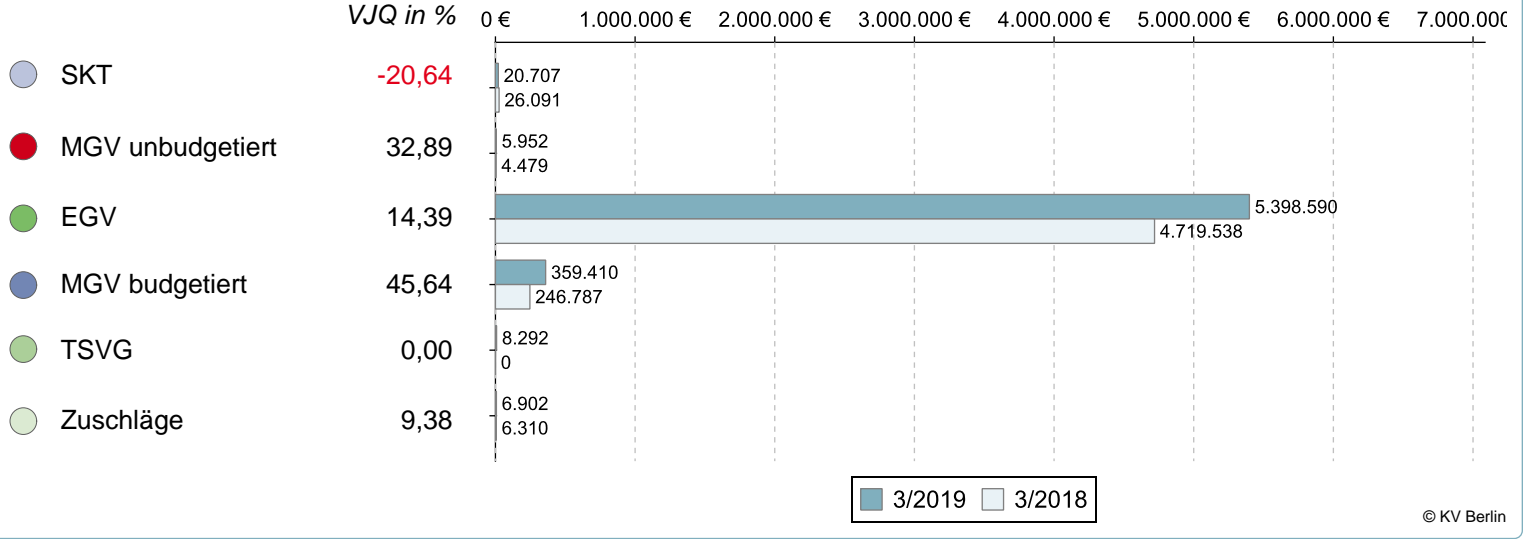
Umsatz der Gruppe nach Leistungsbereich



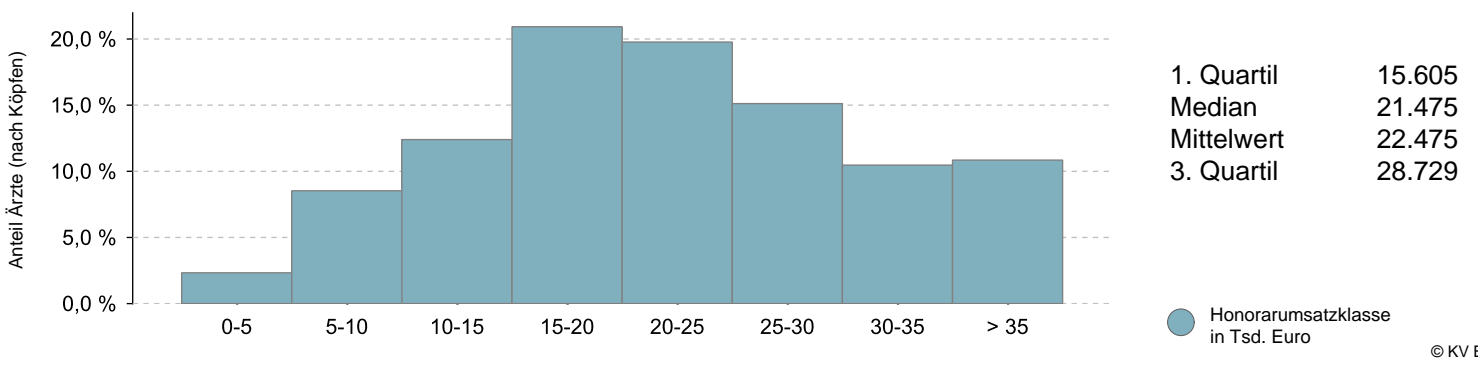
		Veränderung zum VJQ in %
Anzahl Ärzte (nach Köpfen)	258	-0,39
Zulassungs- bzw. Tätigkeitsumfang	208,50	-3,81
Gesamthonorar in €	5.799.853	15,92
Honorar je Arzt in € (nach Zulassungs- bzw. Tätigkeitsumfang)	27.817	20,51
Auszahlungsquote GESAMT in %	87,60	-0,97
Auszahlungsquote MGV in %	70,20	-5,24
Arztfälle	11.843	5,14

Honoraranteile 3. Quartal 2019 im Vergleich zum Vorjahresquartal

Veränderung zum VJQ in %



Verteilung des Honorarumsatzes je Arzt in Euro 3. Quartal 2019



Abkürzungsverzeichnis

EBM	--	Einheitlicher Bewertungsmaßstab
EGV	--	Einzelleistungsvergütung
FA	--	Facharzt
MGV	--	morbiditätsbedingte Gesamtvergütung
SKT	--	Sonstige Kostenträger
SP	--	Schwerpunkt
VJQ	--	Vorjahresquartal
TSVG	--	Terminservice- und Versorgungsgesetz

Glossar

Arzt: Anzahl im Sinne von Köpfen, d.h. jeder Arzt bzw. psychologische Psychotherapeut, der unter seiner lebenslangen Arztnummer im jeweiligen Quartal Leistungen abgerechnet hat, wird – unabhängig von seinem Zulassungs- bzw. Tätigkeitsumfang – berücksichtigt. Damit bleiben Ärzte, die im Quartal keine Leistungen abgerechnet haben, unberücksichtigt. Dies gilt auch für Ärzte in Instituten sowie für Ärzte, die ausschließlich im ärztlichen Bereitschaftsdienst oder im Rahmen des Leichenschauendienstes tätig waren.

Auszahlungsquote: Die Kennzahl gibt das Verhältnis des jeweils erzielten Honorars der Arztgruppe zu den zur Abrechnung eingereichten Leistungen nach sachlich-rechnerischer Richtigstellung, bewertet in Euro, wieder.

Auszahlungsquote GESAMT: Hier werden sämtliche Leistungen (MGV, EGV, SKT und Zuschläge) berücksichtigt.

Auszahlungsquote MGV: Hier werden nur die Leistungen der MGV berücksichtigt.

Einzelleistungsvergütung: Einzelne ärztliche Leistungen werden außerhalb der MGV ohne Mengengrenzung mit dem jeweils festgelegten Preis bezahlt. Hierunter fallen z. B. die antrags- und genehmigungspflichtigen Leistungen der Richtlinienpsychotherapie nach EBM-Abschnitt 35.2, Gesundheits- und Früherkennungsuntersuchungen nach EBM-Abschnitt 1.7.1 oder ambulante Operationen nach EBM-Abschnitt 31.2. Leistungen die unter TSVG ausgewiesen werden, werden hier nicht ausgewiesen.

Fachärztlicher Versorgungsbereich: Hierunter fallen sämtliche Fachärzte, die nicht in § 73 Abs. 1a Nr. 1. bis 5. SGB V aufgeführt sind. Es werden keine Institute, Ärzte, die nur im ärztlichen Bereitschaftsdienst oder im Leichenschauendienst tätig sind, berücksichtigt.

Fall: Der Fall umfasst die Behandlung desselben Versicherten durch denselben an der vertragsärztlichen Versorgung teilnehmenden Arzt in einem Kalendervierteljahr zu Lasten derselben Krankenkasse, abhängig von der Hauptbetriebsstätte.

Gesamthonorar: siehe Honorar.

Hausärztlicher Versorgungsbereich: Hierunter fallen sämtliche Fachärzte, die in § 73 Abs. 1a Nr. 1. bis 5. SGB V aufgeführt sind. Es werden keine Institute, Ärzte, die nur im ärztlichen Bereitschaftsdienst oder im Leichenschauendienst tätig sind, berücksichtigt.

Häufigkeitsverteilung - Verteilung des Honorarumsatzes je Arzt: Dieses Diagramm gibt die Häufigkeitsverteilung der Honorare je Arzt der Arztgruppe wieder. Es wird dargestellt, wie viele Ärzte in Prozent ein bestimmtes Honorar erlösen bzw. sich in einer bestimmten Honorarumsatzklasse befinden. Dabei wurde sich aus datenschutzrelevanten Gründen darauf verständigt, dass eine Honorarumsatzklasse zumindest die Breite von 5.000 EUR aufweisen muss. Bei der Wertermittlung wird nicht der Zulassungs- bzw. Tätigkeitsumfang berücksichtigt, sondern der einzelne Arzt (nach Köpfen).

Honorar: Das Honorar umfasst die Vergütung von Leistungen der morbiditätsbedingten Gesamtvergütung, welche zum vollen oder quotierten Preis honoriert werden. Des Weiteren sind Leistungen enthalten, die außerhalb der morbiditätsbedingten Gesamtvergütung und aus regionalen Sonderverträgen vergütet werden. Zudem sind die Honoraranteile der sonstigen Kostenträger, die Zuschläge, die Kostenpauschalen (Leistungen aus Kapitel 40 des EBM) und die Laborleistungen enthalten. Bei den ausgewiesenen Honoraren im Quartalsbericht handelt es sich um Bruttohonorar, hiervon sind die Praxiskosten (Personal, Miete und Steuern) abzuziehen.

Median: In einer nach aufsteigender Größe sortierten Wertetabelle stellt der Median den mittleren Wert dar. Jeweils die Hälfte aller Werte liegt ober- bzw. unterhalb des Medians.

Morbiditätsbedingte Gesamtvergütung: Die morbiditätsbedingte Gesamtvergütung (MGV) wird von den Krankenkassen mit befreiender Wirkung (= keine Nachschusspflicht der Krankenkassen) für den überwiegenden Teil der kurativen vertragsärztlichen Versorgung bezahlt. Damit ist diese Zahlung unabhängig davon, ob die Versicherten im Quartal einen Arzt aufsuchen oder nicht, ob die Versicherten gesund sind oder wie krank sie sind. Die Krankenkassen zahlen die MGV an diejenige KV, in deren Bezirk der Versicherte seinen Hauptwohnsitz hat; Behandlungen außerhalb der Hauptwohnsitz-KV werden unter den KVen im sogenannten „Fremdkassenzahlungsausgleich“ (einem Clearingverfahren innerhalb der KVen) verrechnet. Für weitere Informationen zur MGV vgl. auch: Jäckel, Markus, Morbiditätsbedingte Gesamtvergütung, in: KV Berlin Blatt 05/2017 (64. Jg., 2017, H. 5, S. 12-21).

MGV budgetiert: Leistungen, die innerhalb der MGV vergütet werden und einer mengenbegrenzenden Maßnahme unterliegen und somit ggf. mit einem quotierten Preis honoriert werden. Hierzu gehören z. B. alle Leistungen, die gegen das Regelleistungsvolumen bzw. qualifikationsgebundene Zusatzvolumen quotiert werden.

MGV unbudgetiert: Leistungen, die innerhalb der MGV vergütet werden, aber keiner mengenbegrenzenden Maßnahme unterliegen und somit zum vollen Preis vergütet werden. Dies umfasst z. B. die Kostenpauschalen (Leistungen aus Kapitel 40 des EBM) oder Leistungen im organisierten Notdienst (ab 2016).

Quartal: Die Werte je Quartal beinhalten die Leistungen des Abrechnungsquartals sowie nachgereichte Leistungen aus den letzten drei zurückliegenden Quartalen, die zuvor noch nicht zur Abrechnung eingereicht wurden.

Quartil: Quartile teilen eine Datenmenge in vier gleich große Teile. Wobei ein Quartil je 25 % der gesamten Datenmenge darstellt. Das 1. Quartil stellt den Wert dar, wonach 25 % der Werte kleiner und 75 % größer sind als das 1. Quartil. Das 3. Quartil stellt den Wert dar, wonach 25 % der Werte größer und 75 % kleiner sind als das 3. Quartil.

Sonstige Kostenträger: Sonstige Kostenträger sind Einrichtungen, Arbeitgeber oder Institutionen, die außerhalb der gesetzlichen Krankenversicherung für eine bestimmte Gruppe von Personen die Kosten für medizinische Leistungen übernehmen. Solche Kostenträger sind zum Beispiel die Bundespolizei und die Bundeswehr.

Tätigkeitsumfang: Wenn die Anzahl Ärzte unter Berücksichtigung des Tätigkeitsumfangs bzw. Zulassungsumfangs erfasst wird, dann ist dies in Summe nichts anderes als der kumulierte Wert aller besetzten Arzt-sitze. Dabei werden zugelassene, angestellte und ermächtigte Ärzte berücksichtigt, die im Betrachtungs-quartal Leistungen gegenüber der KV abgerechnet haben. Der Tätigkeitsumfang je Arzt kann zwischen 0,25, 0,50 und 1,00 variieren. Beispiel: Ein Arzt ist mit einem hälftigen Versorgungsumfang zur vertragsärztlichen Tätigkeit zugelassen. In diesem Fall wird er mit dem Faktor 0,5 bei der Kumulation des Tätigkeitsumfangs berücksichtigt.

TSVG: Ärztliche Leistungen die in einer TSVG-Konstellationen vergütet werden, werden außerhalb der MGV ohne Mengenbegrenzung zum vollen Punktwert vergütet. Ausgenommen hiervon sind Leistungen die laut 452. Beschluss des Bewertungsausschusses genannt sind. Leistungen die gemäß Honorarvertrag der KV Berlin der Einzelleistungsvergütung unterliegen ausgenommen TSVG-Zuschläge, werden hier nicht berücksichtigt und unter EGV ausgewiesen.

Zulassungsumfang: siehe Tätigkeitsumfang

Zuschläge: Bestimmte Leistungen werden gemäß § 5 Abs. 9 und § 6 Abs. 1 Punkt 12 HVM mit einem Zuschlag gefördert. Zuschläge werden u.a. für Besuche, Kindernotdienst und Leistungen der Kinder- und Jugendärzte in der pädiatrischen Versorgung gezahlt.

Zugewiesenes RLV-/QZV-Volumen: Praxen die hausärztliche und fachärztliche RLV-/QZV-Leistungen abrechnen oder ein zugewiesenes RLV-/QZV-Volumen für den fachärztlichen und hausärztlichen Bereich haben, werden in der Darstellung getrennt nach dem hausärztlichen und fachärztlichen Versorgungsbereich betrachtet. Es ist möglich dass eine Praxis ihr RLV-/QZV-Volumen im fachärztlichen Bereich überschreitet und im hausärztlichen Bereich unterschreitet. Das RLV-/QZV-Volumen des fachärztlichen und hausärztlichen Bereichs sind nicht miteinander verrechnungsfähig, daher muss die Praxis in diesem Fall immer doppelt betrachtet werden. Somit kann eine Praxis sowohl in der Übersicht für den hausärztlichen wie den fachärztlichen Versorgungsbereich ausgewiesen werden. Praxen die kein zugewiesenes RLV-/QZV-Volumen haben oder RLV-/QZV-Leistungen abgerechnet haben, werden hier nicht berücksichtigt.

Impressum

Der „Honorarbericht“ ist eine Information der Kassenärztlichen Vereinigung (KV) Berlin. Herausgeber: Dr. med. Margret Stennes (V.i.S.d.P.), Kassenärztliche Vereinigung Berlin, Masurenallee 6 A, 14057 Berlin. Tel. 030 / 31003-0, www.kvberlin.de. Redaktion: HA Abrechnung und Honorarverteilung, Abtlg. IT-Produktion, Stabsstelle Presse- und Öffentlichkeitsarbeit.