



BERLIN

Besser. Gemeinsam. Wirken.

**Honorarbericht für das Quartal 3/2020
der Kassenärztlichen Vereinigung Berlin**

Honorarbericht

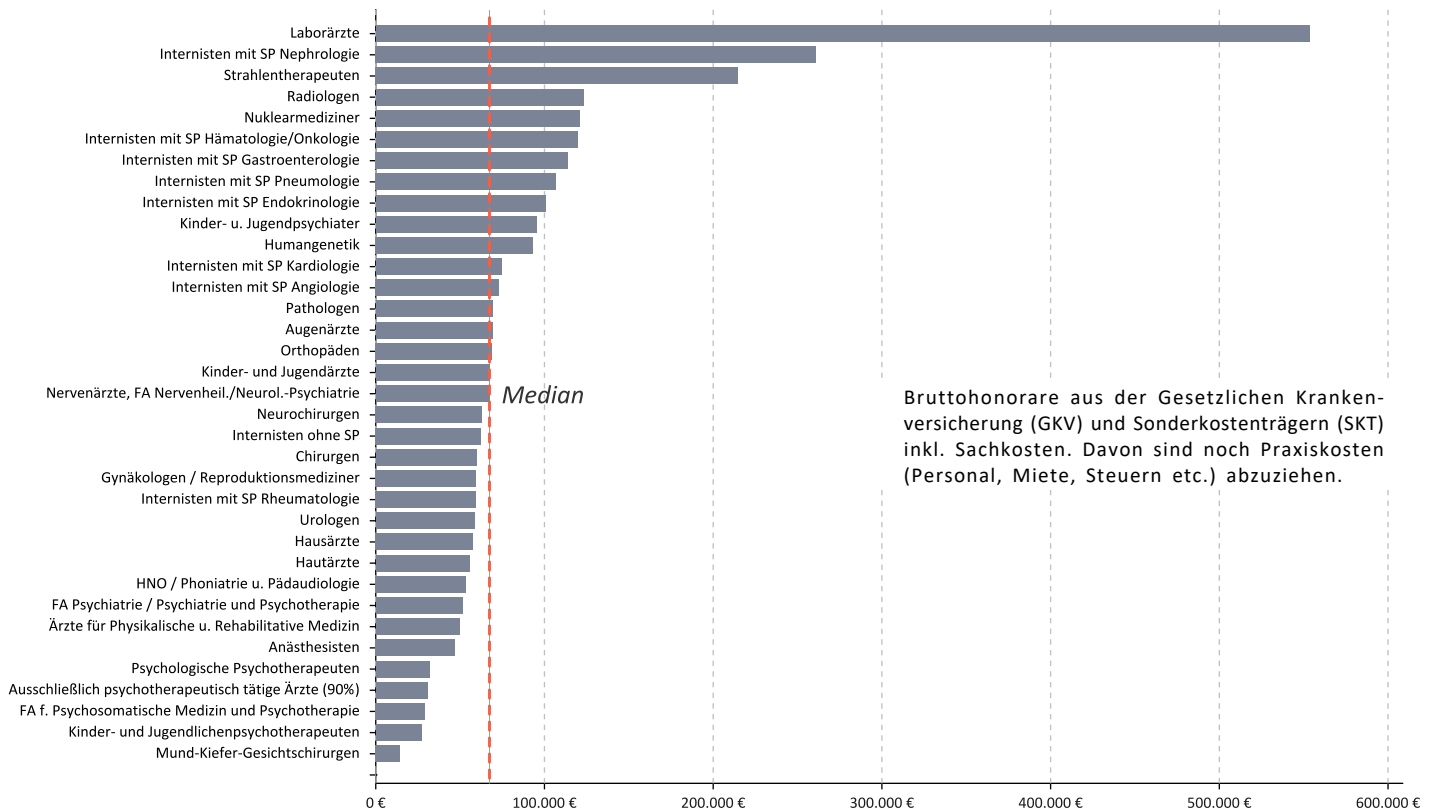
Inhaltsverzeichnis

Durchschnittliches Honorar je Arzt und Arztgruppe nach Zulassungs- bzw. Tätigkeitsumfang	4
Honorar je Fall	6
Auszahlungsquote Gesamthonorar in % zum Vorjahresquartal	8
Hausärztlicher Versorgungsbereich (ohne Institute)	9
Fachärztlicher Versorgungsbereich (ohne Institute).	10
Hausärzte	11
Kinder- und Jugendärzte	12
Anästhesisten.	13
Augenärzte.	14
Chirurgen	15
Neurochirurgen	16
Gynäkologen / Reproduktionsmediziner	17
HNO / Phoniatrie u. Pädaudiologie.	18
Hautärzte	19
Humangenetik	20
Internisten ohne SP	21
Internisten mit SP Endokrinologie	22
Internisten mit SP Gastroenterologie.	23
Internisten mit SP Hämatologie/Onkologie.	24
Internisten mit SP Kardiologie.	25
Internisten mit SP Pneumologie.	26
Internisten mit SP Rheumatologie	27
Internisten mit SP Nephrologie.	28
Kinder- u. Jugendpsychiater	29
Mund-Kiefer-Gesichtschirurgen	30
Nervenärzte, FA Nervenheil./Neurol.-Psychiatrie.	31
FA Psychiatrie / Psychiatrie und Psychotherapie	32
Nuklearmediziner.	33
Orthopäden	34
Radiologen	35
Urologen.	36
Ärzte für Physikalische u. Rehabilitative Medizin	37
Internisten mit SP Angiologie	38
Laborärzte.	39
Pathologen.	40
Strahlentherapeuten.	41

Inhaltsverzeichnis

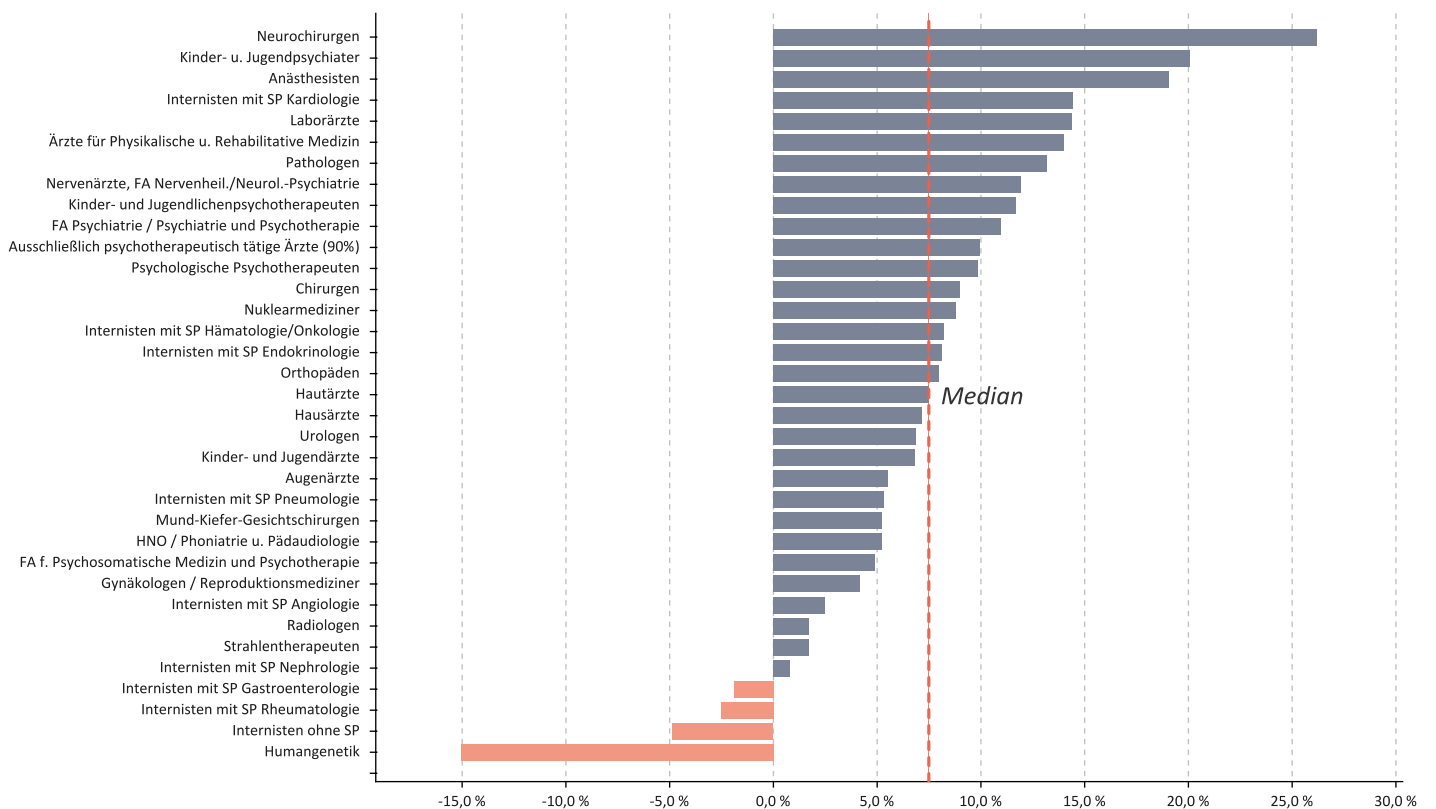
Psychologische Psychotherapeuten.	42
Kinder- und Jugendlichenpsychotherapeuten.	43
FA f. Psychosomatische Medizin und Psychotherapie	44
Ausschließlich psychotherapeutisch tätige Ärzte (90%).	45
Abkürzungsverzeichnis / Glossar	46

Durchschnittliches Honorar je Arzt und Arztgruppe nach Zulassungs- bzw. Tätigkeitsumfang



© KV Berlin

Veränderung zum Vorjahresquartal in %

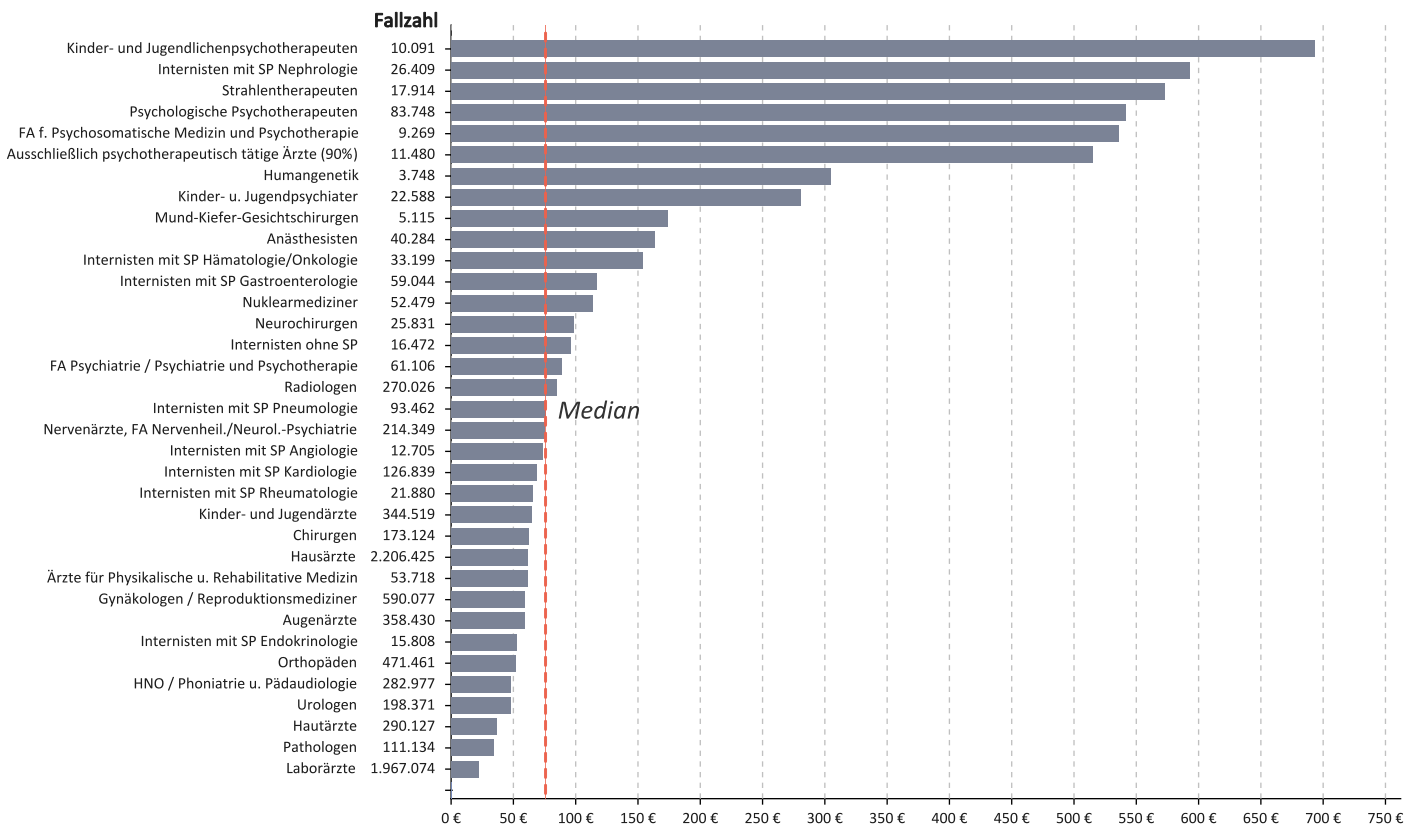


© KV Berlin

Tab. 1 | Honorarveränderung je Arztgruppe zum Vorjahresquartal

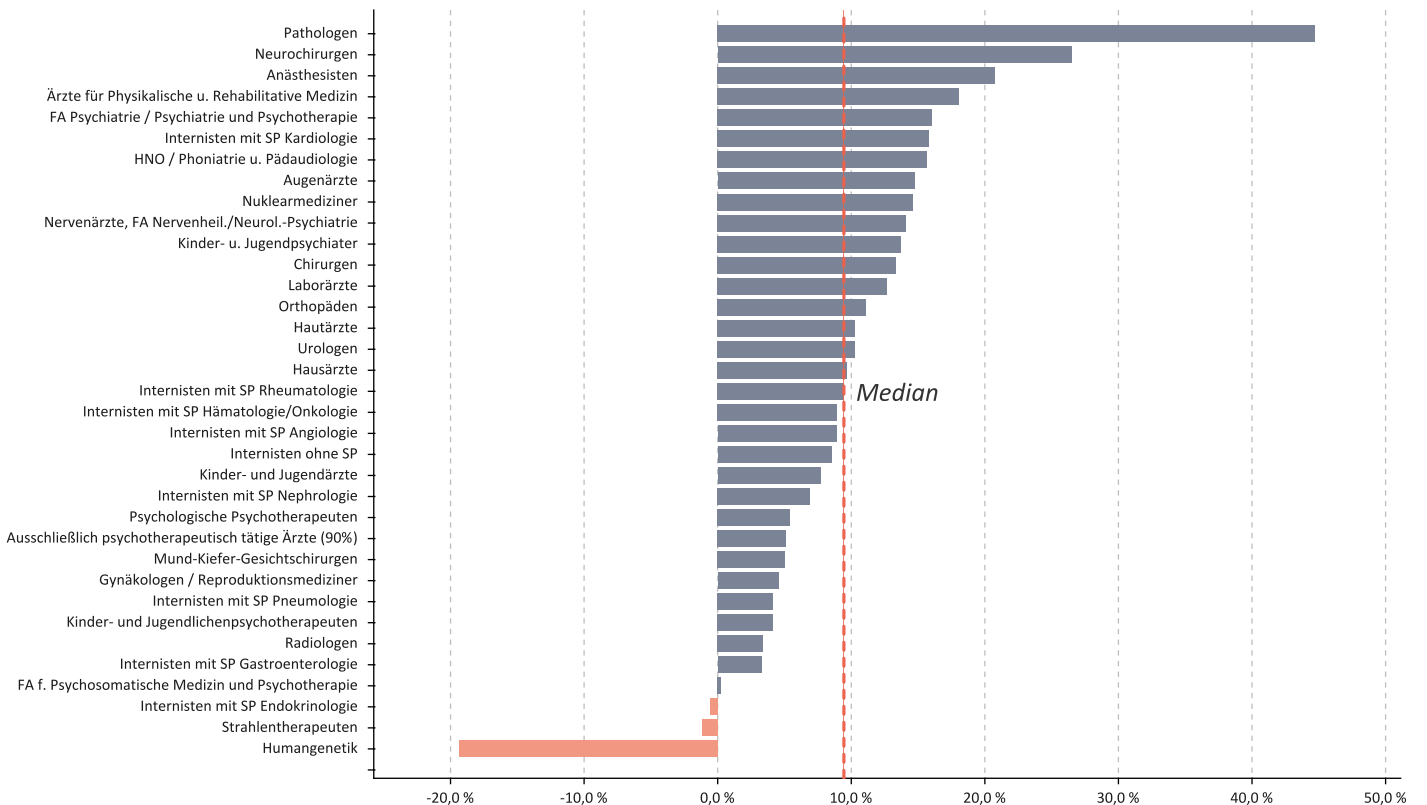
Arztgruppe	Honorar je Arzt*		+/- VJQ in %
	3/2019	3/2020	
Laborärzte	483.740 €	553.327 €	14,39 %
Internisten mit SP Nephrologie	258.796 €	260.897 €	0,81 %
Strahlentherapeuten	211.089 €	214.746 €	1,73 %
Radiologen	120.894 €	122.980 €	1,73 %
Nuklearmediziner	110.922 €	120.676 €	8,79 %
Internisten mit SP Hämatologie/Onkologie	110.517 €	119.625 €	8,24 %
Internisten mit SP Gastroenterologie	116.095 €	113.898 €	-1,89 %
Internisten mit SP Pneumologie	101.544 €	106.943 €	5,32 %
Internisten mit SP Endokrinologie	93.099 €	100.678 €	8,14 %
Kinder- u. Jugendpsychiater	79.234 €	95.156 €	20,09 %
Humangenetik	109.769 €	93.259 €	-15,04 %
Internisten mit SP Kardiologie	65.166 €	74.561 €	14,42 %
Internisten mit SP Angiologie	71.370 €	73.137 €	2,48 %
Pathologen	61.218 €	69.299 €	13,20 %
Augenärzte	65.654 €	69.292 €	5,54 %
Orthopäden	63.901 €	68.996 €	7,97 %
Kinder- und Jugendärzte	63.159 €	67.474 €	6,83 %
Nervenärzte, FA Nervenheil./Neurol.-Psychiatrie	60.229 €	67.417 €	11,93 %
Neurochirurgen	49.863 €	62.925 €	26,20 %
Internisten ohne SP	65.640 €	62.450 €	-4,86 %
Chirurgen	54.923 €	59.855 €	8,98 %
Gynäkologen / Reproduktionsmediziner	56.992 €	59.377 €	4,18 %
Internisten mit SP Rheumatologie	60.885 €	59.356 €	-2,51 %
Urologen	54.793 €	58.550 €	6,86 %
Hausärzte	53.814 €	57.655 €	7,14 %
Hautärzte	51.547 €	55.410 €	7,49 %
HNO / Phoniatrie u. Pädaudiologie	50.774 €	53.425 €	5,22 %
FA Psychiatrie / Psychiatrie und Psychotherapie	46.365 €	51.436 €	10,94 %
Ärzte für Physikalische u. Rehabilitative Medizin	43.466 €	49.553 €	14,00 %
Anästhesisten	39.347 €	46.838 €	19,04 %
Psychologische Psychotherapeuten	29.022 €	31.879 €	9,84 %
Ausschließlich psychotherapeutisch tätige Ärzte (90%)	27.817 €	30.581 €	9,94 %
FA f. Psychosomatische Medizin und Psychotherapie	27.751 €	29.104 €	4,88 %
Kinder- und Jugendlichenpsychotherapeuten	24.174 €	26.996 €	11,67 %
Mund-Kiefer-Gesichtschirurgen	13.588 €	14.301 €	5,25 %

Honorar je Fall



© KV Berlin

Veränderung zum Vorjahresquartal in %

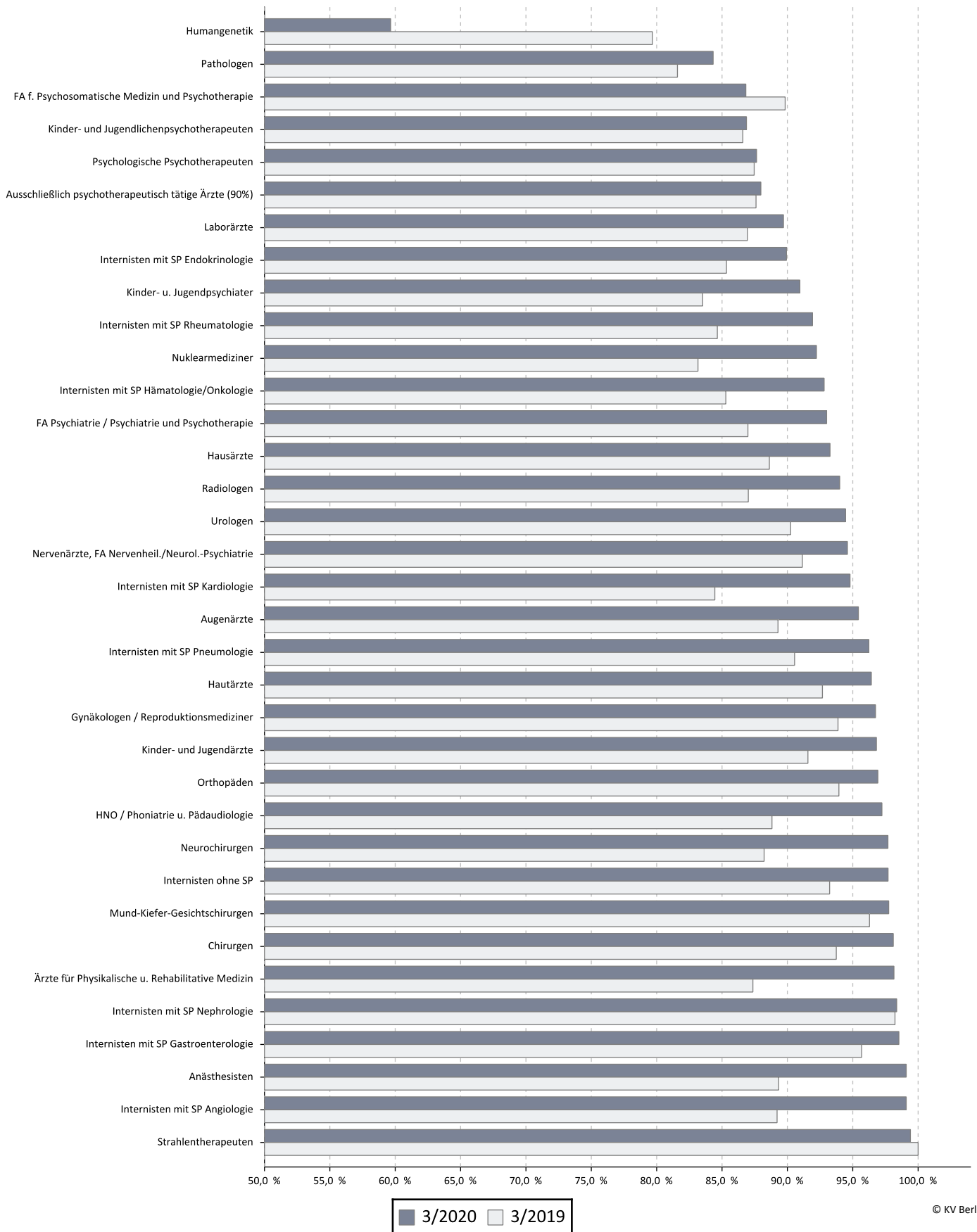


© KV Berlin

Tab. 2 | Veränderung Honorar je Fall zum Vorjahresquartal

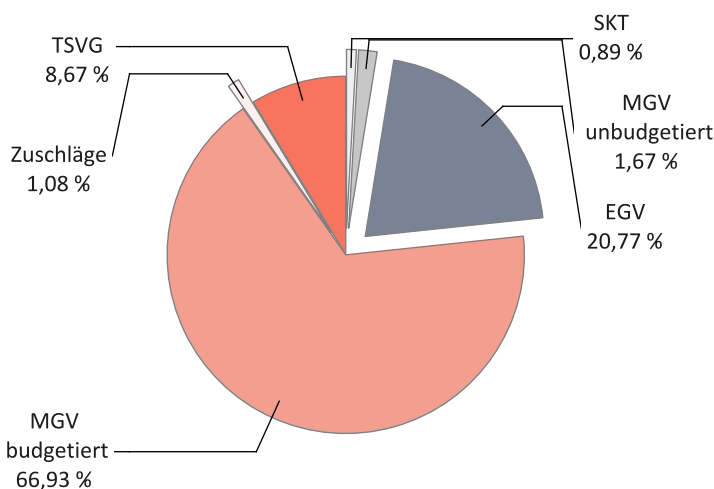
Arztgruppe	Honorar je Fall		+/- VJQ in %
	3/2019	3/2020	
Kinder- und Jugendlichenpsychotherapeuten	665,35 €	692,90 €	4,14 %
Internisten mit SP Nephrologie	554,51 €	592,75 €	6,90 %
Strahlentherapeuten	578,95 €	572,41 €	-1,13 %
Psychologische Psychotherapeuten	513,64 €	541,30 €	5,39 %
FA f. Psychosomatische Medizin und Psychotherapie	534,86 €	536,14 €	0,24 %
Ausschließlich psychotherapeutisch tätige Ärzte (90%)	489,73 €	514,79 €	5,12 %
Humangenetik	377,91 €	304,81 €	-19,34 %
Kinder- u. Jugendpsychiater	246,31 €	280,14 €	13,73 %
Mund-Kiefer-Gesichtschirurgen	165,71 €	174,04 €	5,03 %
Anästhesisten	135,30 €	163,36 €	20,74 %
Internisten mit SP Hämatologie/Onkologie	141,38 €	154,04 €	8,95 %
Internisten mit SP Gastroenterologie	113,00 €	116,71 €	3,28 %
Nuklearmediziner	99,29 €	113,83 €	14,64 %
Neurochirurgen	77,51 €	98,05 €	26,50 %
Internisten ohne SP	88,22 €	95,73 €	8,51 %
FA Psychiatrie / Psychiatrie und Psychotherapie	76,15 €	88,38 €	16,06 %
Radiologen	82,17 €	84,94 €	3,37 %
Internisten mit SP Pneumologie	72,78 €	75,81 €	4,16 %
Nervenärzte, FA Nervenheil./Neurol.-Psychiatrie	65,94 €	75,25 €	14,12 %
Internisten mit SP Angiologie	67,41 €	73,40 €	8,89 %
Internisten mit SP Kardiologie	59,12 €	68,48 €	15,83 %
Internisten mit SP Rheumatologie	60,11 €	65,79 €	9,45 %
Kinder- und Jugendärzte	59,65 €	64,24 €	7,69 %
Chirurgen	55,12 €	62,49 €	13,37 %
Hausärzte	56,14 €	61,58 €	9,69 %
Ärzte für Physikalische u. Rehabilitative Medizin	51,96 €	61,34 €	18,05 %
Gynäkologen / Reproduktionsmediziner	56,80 €	59,39 €	4,56 %
Augenärzte	51,43 €	59,01 €	14,74 %
Internisten mit SP Endokrinologie	52,83 €	52,54 €	-0,55 %
Orthopäden	46,37 €	51,51 €	11,08 %
HNO / Phoniatrie u. Pädaudiologie	41,37 €	47,86 €	15,69 %
Urologen	42,96 €	47,37 €	10,27 %
Hautärzte	33,03 €	36,43 €	10,29 %
Pathologen	23,59 €	34,14 €	44,72 %
Laborärzte	19,78 €	22,29 €	12,69 %

Auszahlungsquote Gesamthonorar in % zum Vorjahresquartal




Hausärztlicher Versorgungsbereich (ohne Institute)

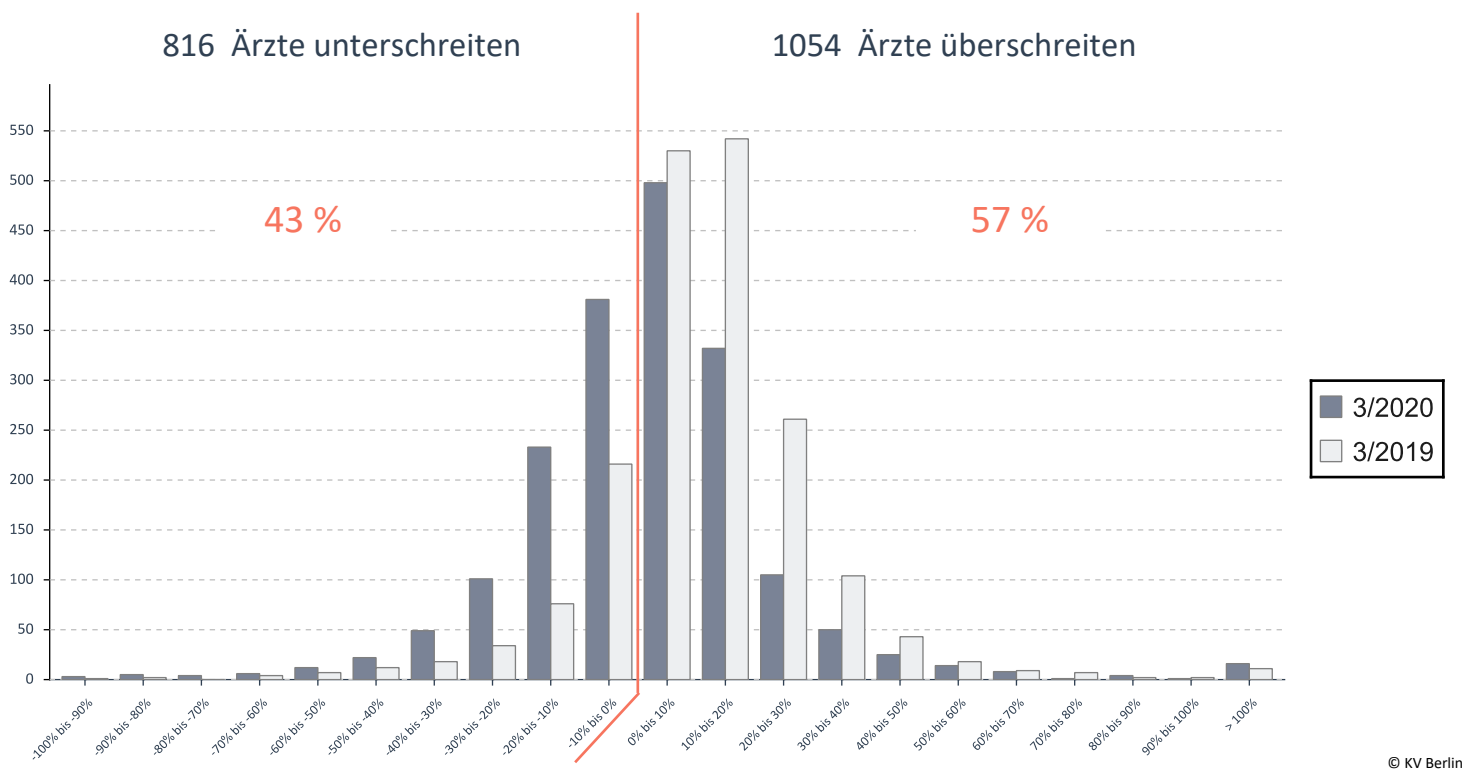
Umsatz der Gruppe nach Leistungsbereich



		Veränderung zum VJQ in %
Anzahl Ärzte (nach Köpfen)	2.991	-0,13
Zulassungs- bzw. Tätigkeitsumfang	2.705,75	0,63
Gesamthonorar in €	158.560.611	7,69
Honorar je Arzt in € (nach Zulassungs- bzw. Tätigkeitsumfang)	58.601	7,01
Auszahlungsquote GESAMT in %	93,72	5,28
Auszahlungsquote MGV in %	91,05	5,47
Arztfälle	2.551.923	-1,60



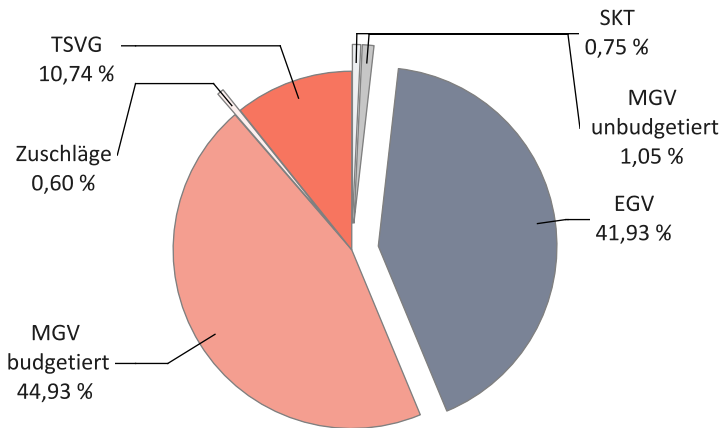
Anzahl Praxen, die ihr zugewiesenes hausärztliches RLV-/QZV-Volumen über-/unterschreiten*



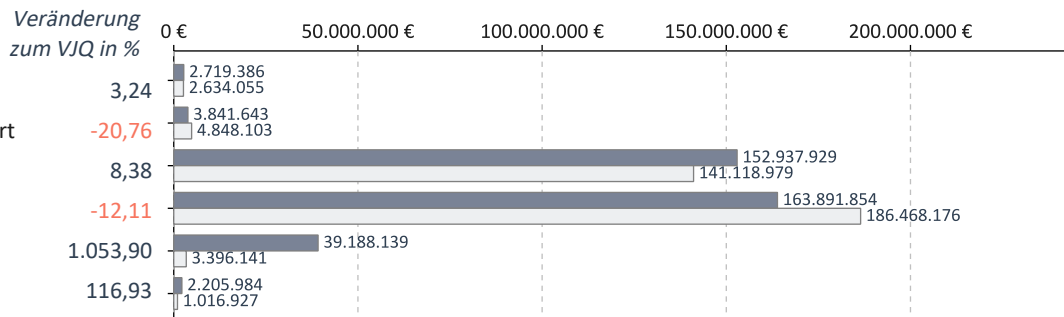
*Siehe Glossar 'zugewiesenes RLV-/QZV-Volumen'

Fachärztlicher Versorgungsbereich (ohne Institute)

Umsatz der Gruppe nach Leistungsbereich

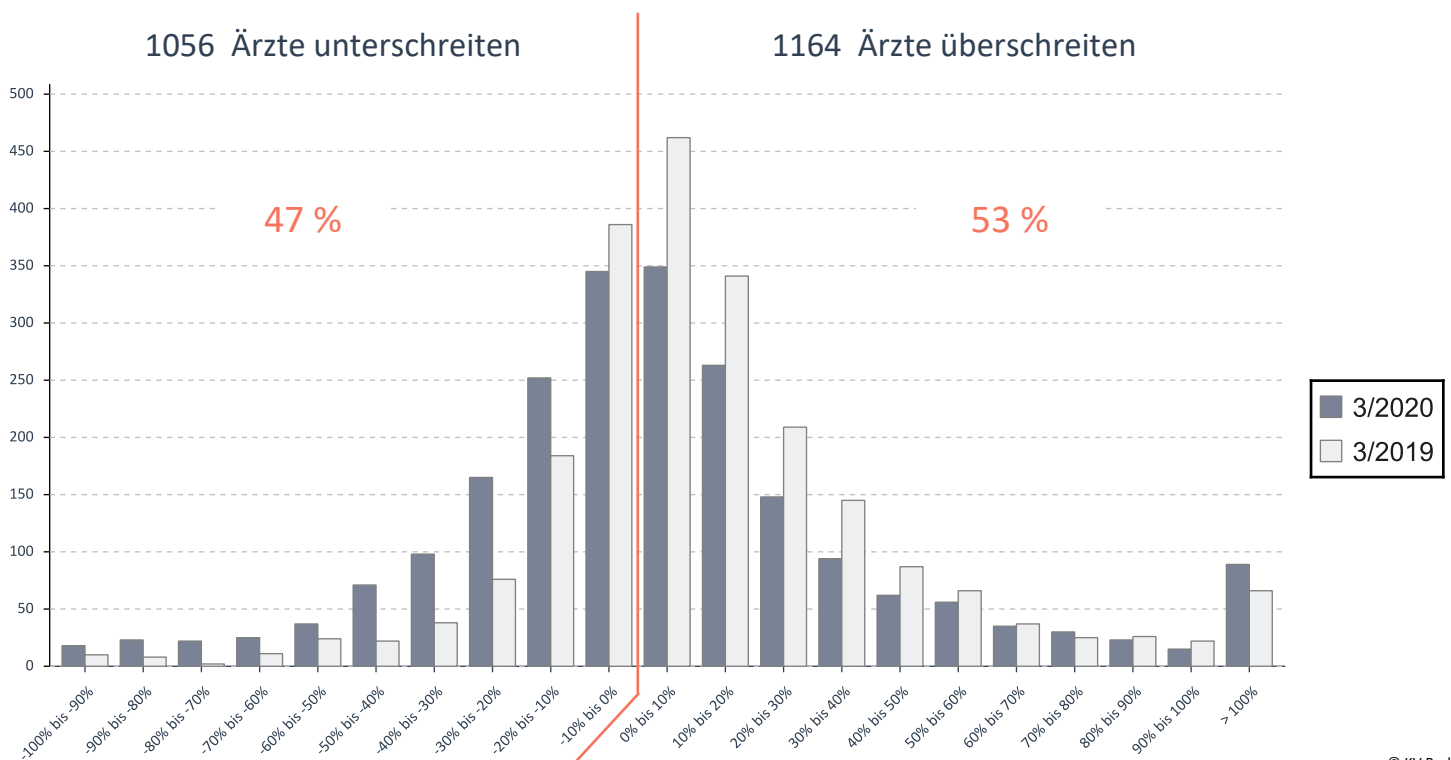


		Veränderung zum VJQ in %
Anzahl Ärzte (nach Köpfen)	7.333	1,78
Zulassungs- bzw. Tätigkeitsumfang	5.623,75	-0,38
Gesamthonorar in €	364.784.934	7,45
Honorar je Arzt in € (nach Zulassungs- bzw. Tätigkeitsumfang)	64.865	7,86
Auszahlungsquote GESAMT in %	93,36	3,89
Auszahlungsquote MGV in %	89,90	4,56
Arztfälle	5.729.360	-1,68



© KV Berlin

Anzahl Praxen, die ihr zugewiesenes fachärztliches RLV-/QZV-Volumen über-/unterschreiten*

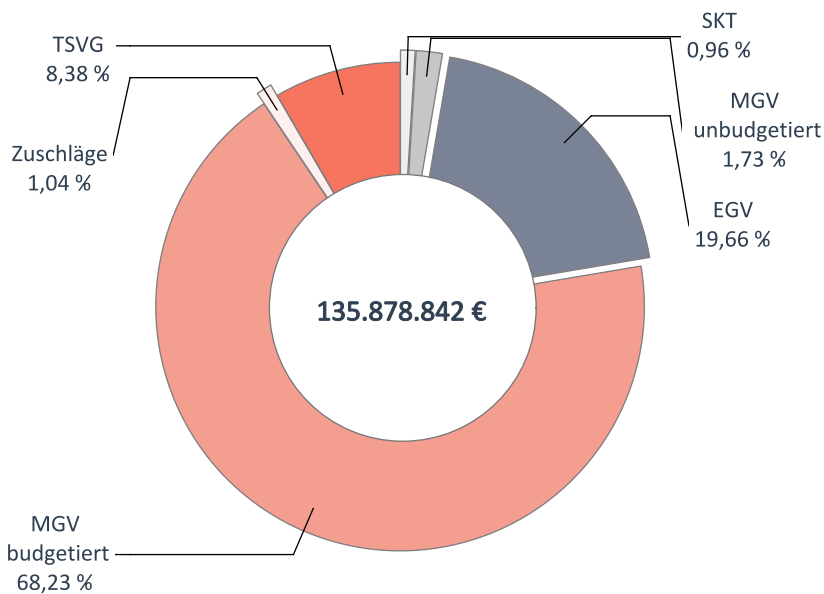


© KV Berlin

*Siehe Glossar 'zugewiesenes RLV-/QZV-Volumen'

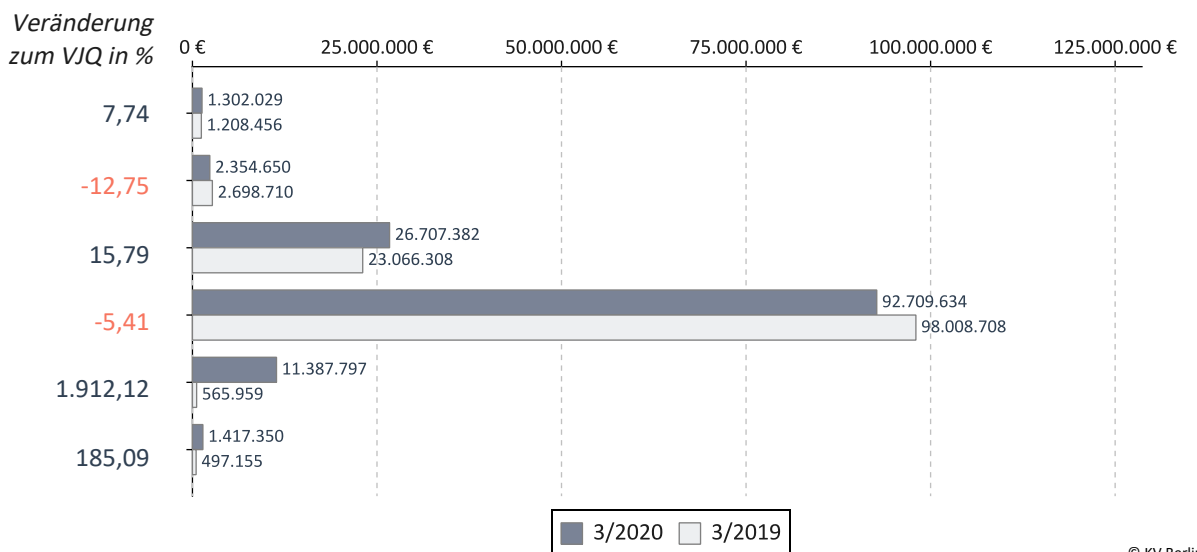
Hausärzte

Umsatz der Gruppe nach Leistungsbereich

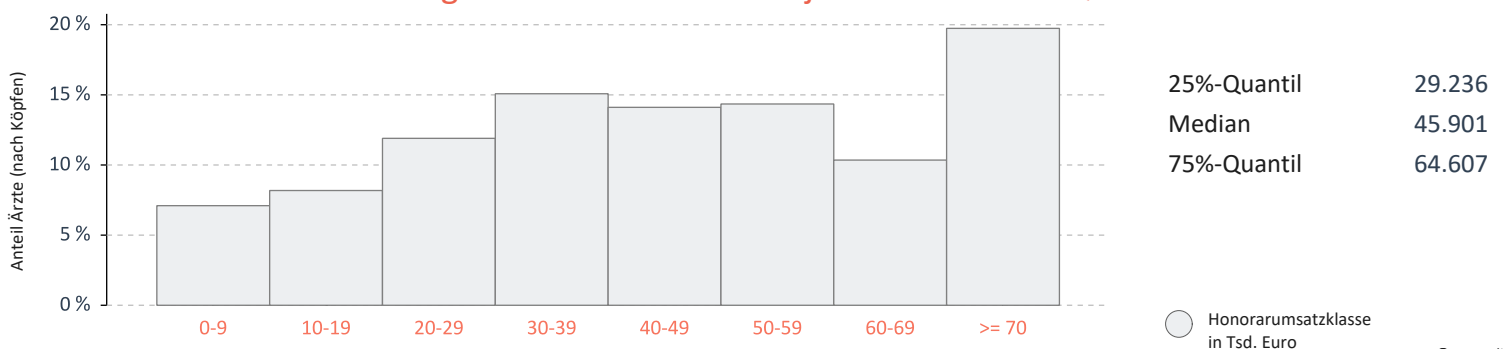


		Veränderung zum VJQ in %
Anzahl Ärzte (nach Köpfen)	2.579	-0,54
Zulassungs- bzw. Tätigkeitsumfang	2.356,75	0,62
Gesamthonorar in €	135.878.842	7,80
Honorar je Arzt in € (nach Zulassungs- bzw. Tätigkeitsumfang)	57.655	7,14
Auszahlungsquote GESAMT in %	93,26	5,24
Auszahlungsquote MGV in %	90,71	5,28
Arztfälle	2.206.425	-1,72

Honoraranteile 3. Quartal 2020 im Vergleich zum Vorjahresquartal

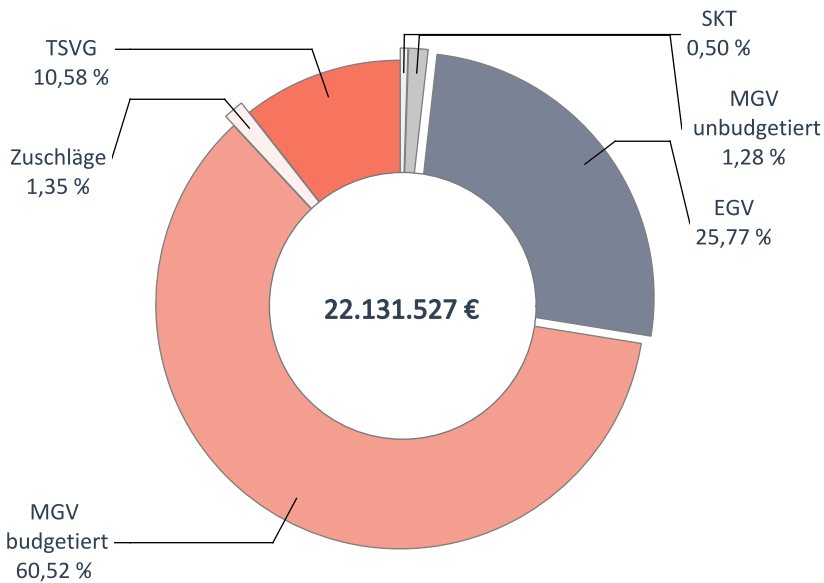


Verteilung des Honorarumsatzes je Arzt in Euro 3. Quartal 2020



Kinder- und Jugendärzte

Umsatz der Gruppe nach Leistungsbereich

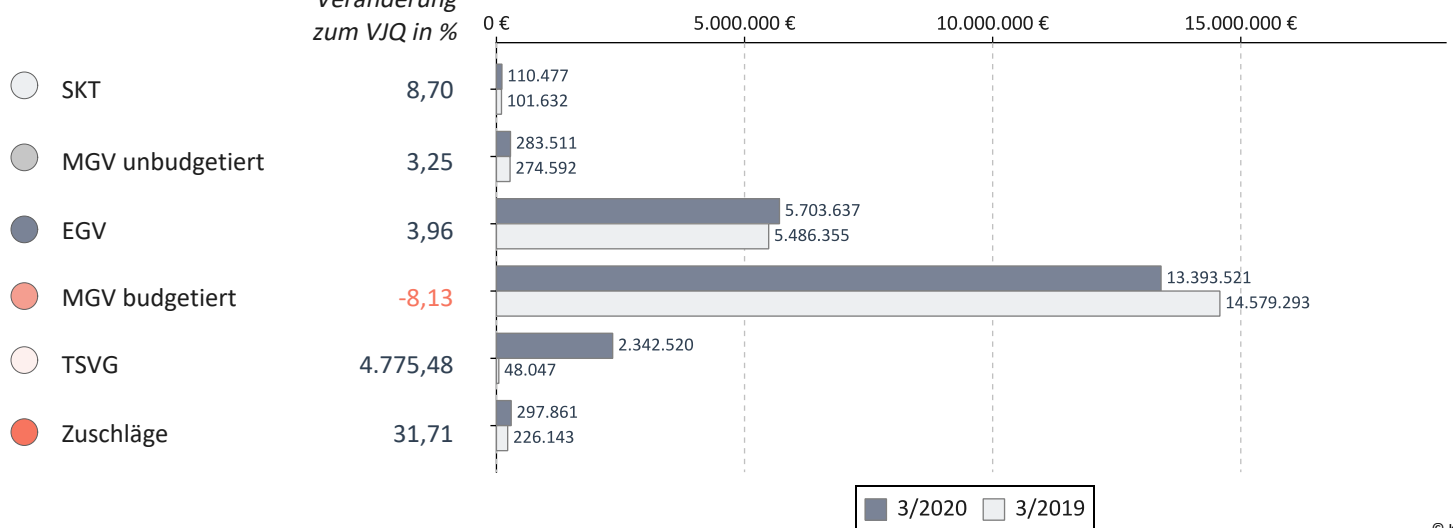


		Veränderung zum VJQ in %
Anzahl Ärzte (nach Köpfen)	389	1,83
Zulassungs- bzw. Tätigkeitsumfang	328,00	0,00
Gesamthonorar in €	22.131.527	6,83
Honorar je Arzt in € (nach Zulassungs- bzw. Tätigkeitsumfang)	67.474	6,83
Auszahlungsquote GESAMT in %	96,81	5,72
Auszahlungsquote MGV in %	93,54	6,88
Arztfälle	344.519	-0,79

© KV Berlin

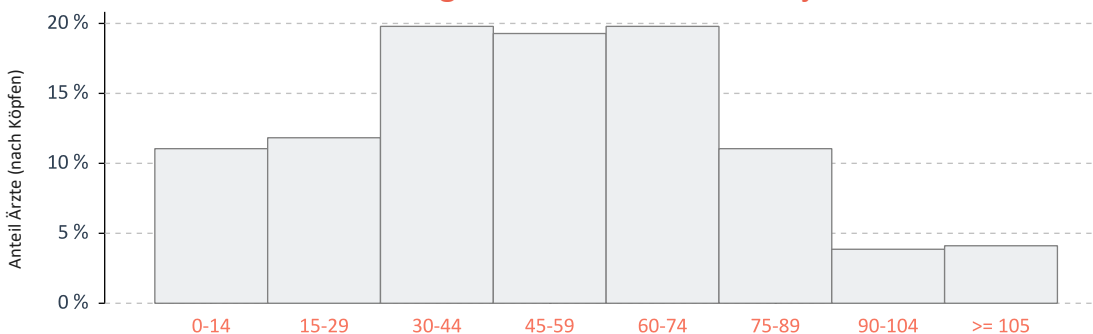
Honoraranteile 3. Quartal 2020 im Vergleich zum Vorjahresquartal

Veränderung zum VJQ in %



© KV Berlin

Verteilung des Honorarumsatzes je Arzt in Euro 3. Quartal 2020



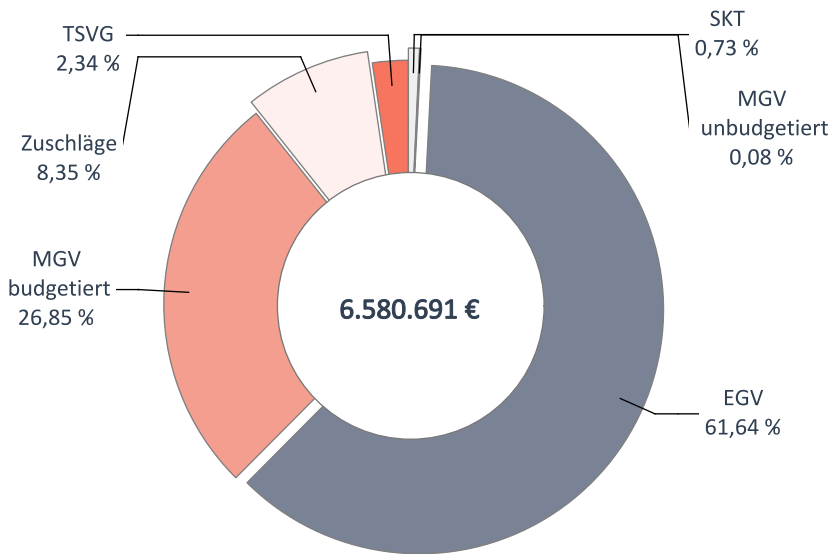
25%-Quantil	32.862
Median	51.357
75%-Quantil	67.860

○ Honorarumsatzklasse in Tsd. Euro

© KV Berlin

Anästhesisten

Umsatz der Gruppe nach Leistungsbereich

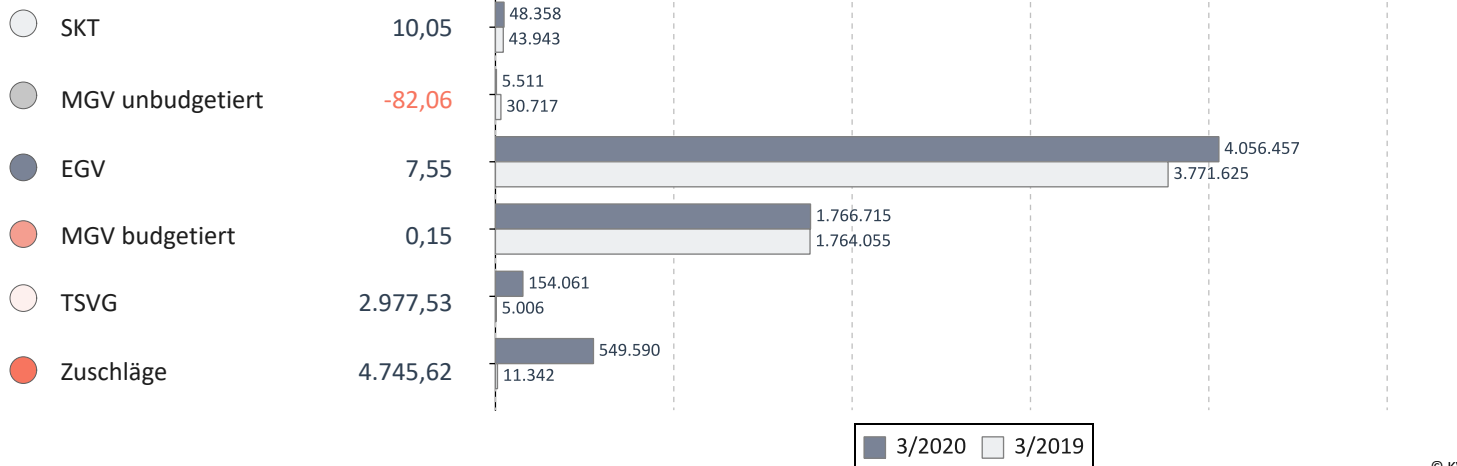


		Veränderung zum VJQ in %
Anzahl Ärzte (nach Köpfen)	176	0,00
Zulassungs- bzw. Tätigkeitsumfang	140,50	-1,75
Gesamthonorar in €	6.580.691	16,95
Honorar je Arzt in € (nach Zulassungs- bzw. Tätigkeitsumfang)	46.838	19,04
Auszahlungsquote GESAMT in %	99,09	10,93
Auszahlungsquote MGV in %	88,21	3,25
Arztfälle	40.284	-3,13

© KV Berlin

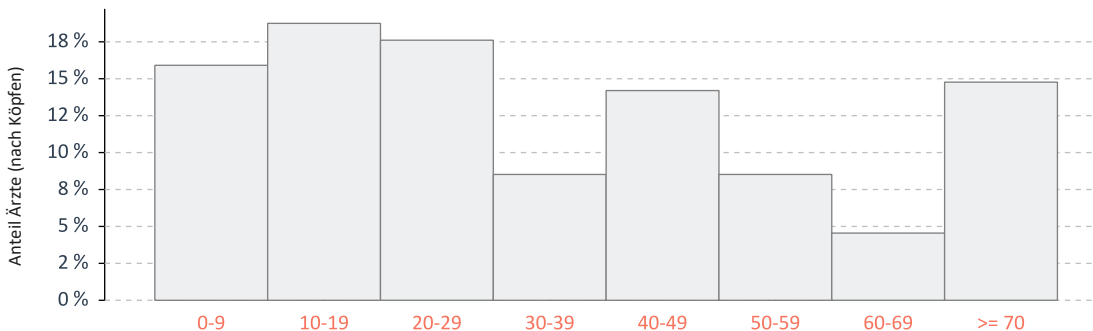
Honoraranteile 3. Quartal 2020 im Vergleich zum Vorjahresquartal

Veränderung zum VJQ in %



© KV Berlin

Verteilung des Honorarumsatzes je Arzt in Euro 3. Quartal 2020



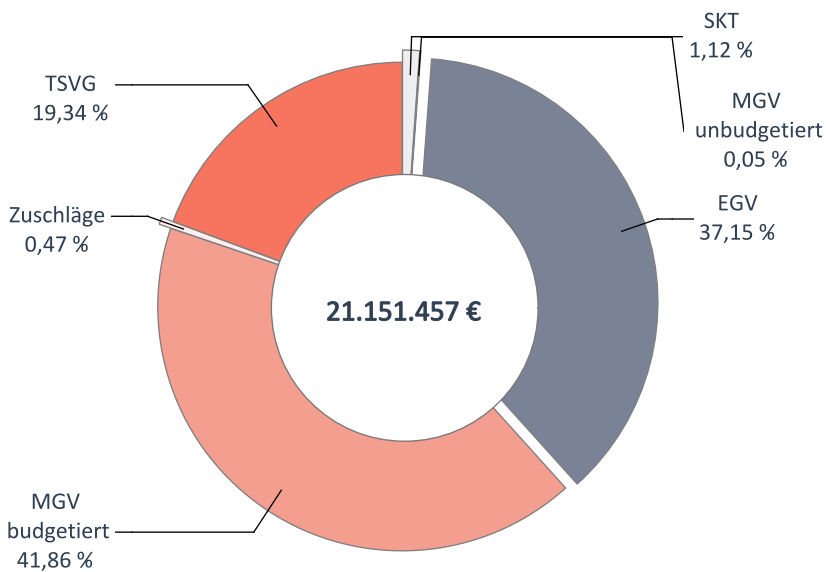
25%-Quantil	16.996
Median	31.430
75%-Quantil	54.069

○ Honorarumsatzklasse in Tsd. Euro

© KV Berlin

Augenärzte

Umsatz der Gruppe nach Leistungsbereich

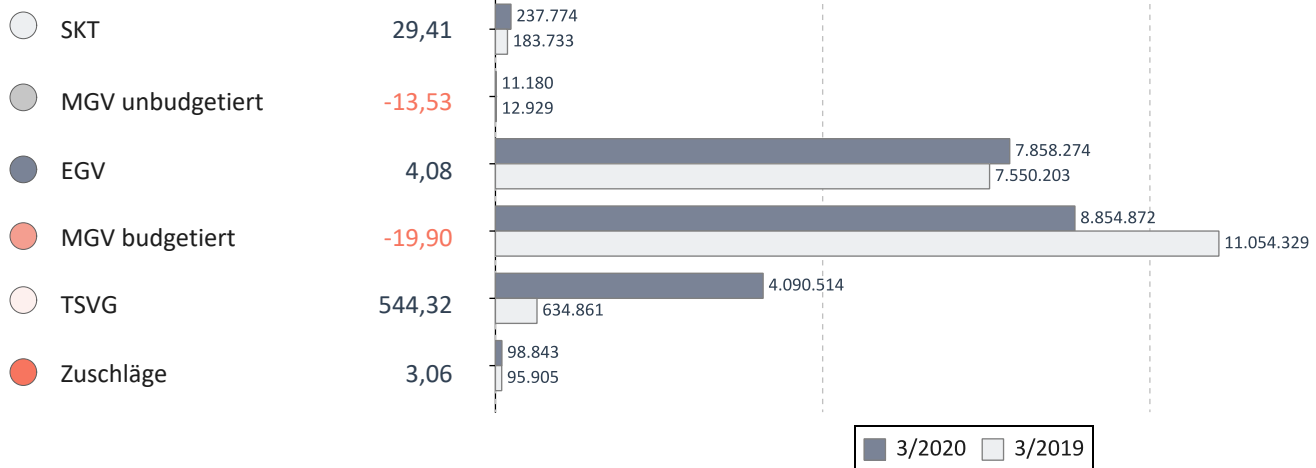


		Veränderung zum VJQ in %
Anzahl Ärzte (nach Köpfen)	340	1,49
Zulassungs- bzw. Tätigkeitsumfang	305,25	2,61
Gesamthonorar in €	21.151.457	8,29
Honorar je Arzt in € (nach Zulassungs- bzw. Tätigkeitsumfang)	69.292	5,54
Auszahlungsquote GESAMT in %	95,43	6,89
Auszahlungsquote MGV in %	88,87	8,47
Arztfälle	358.430	-5,62

© KV Berlin

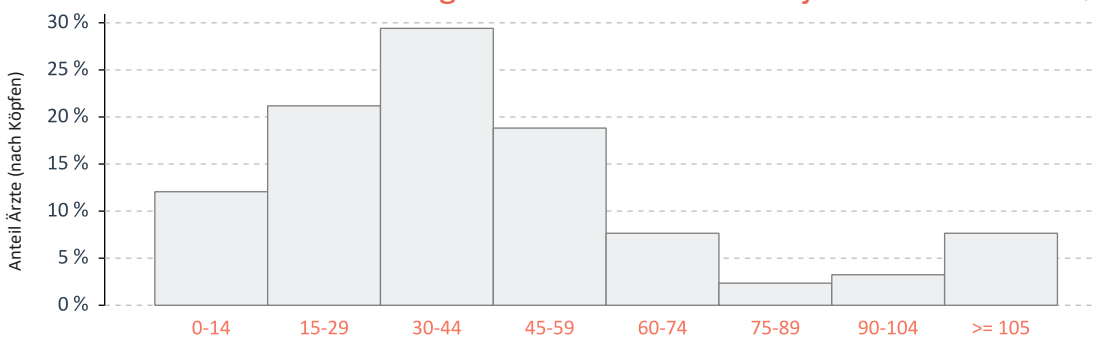
Honoraranteile 3. Quartal 2020 im Vergleich zum Vorjahresquartal

Veränderung zum VJQ in %



© KV Berlin

Verteilung des Honorarumsatzes je Arzt in Euro 3. Quartal 2020



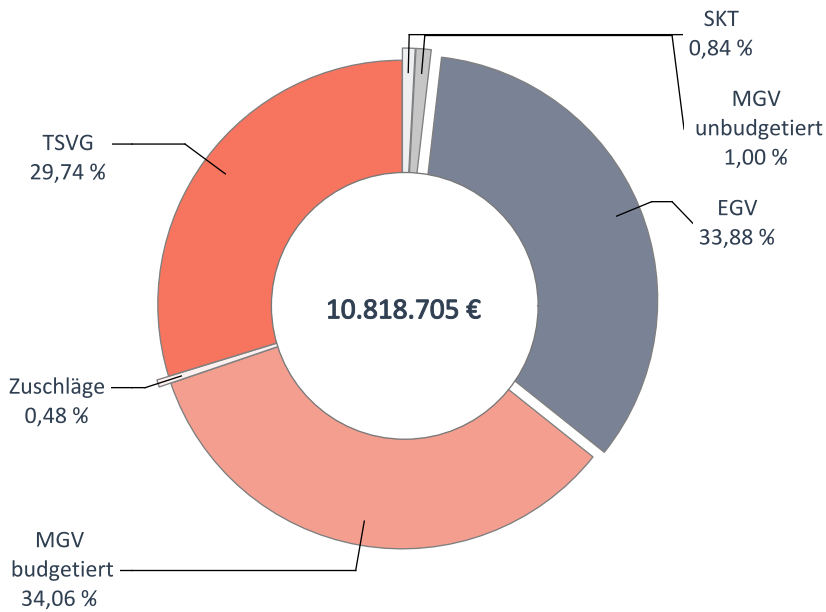
25%-Quantil	24.177
Median	40.329
75%-Quantil	55.692

○ Honorarumsatzklasse in Tsd. Euro

© KV Berlin

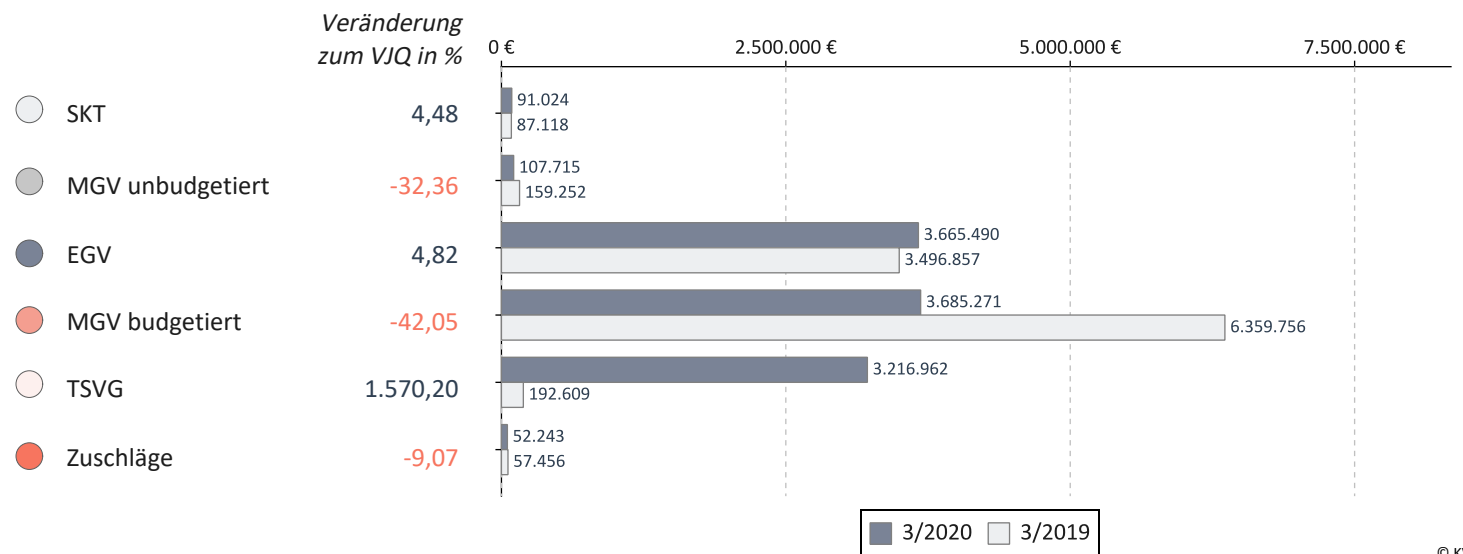
Chirurgen

Umsatz der Gruppe nach Leistungsbereich

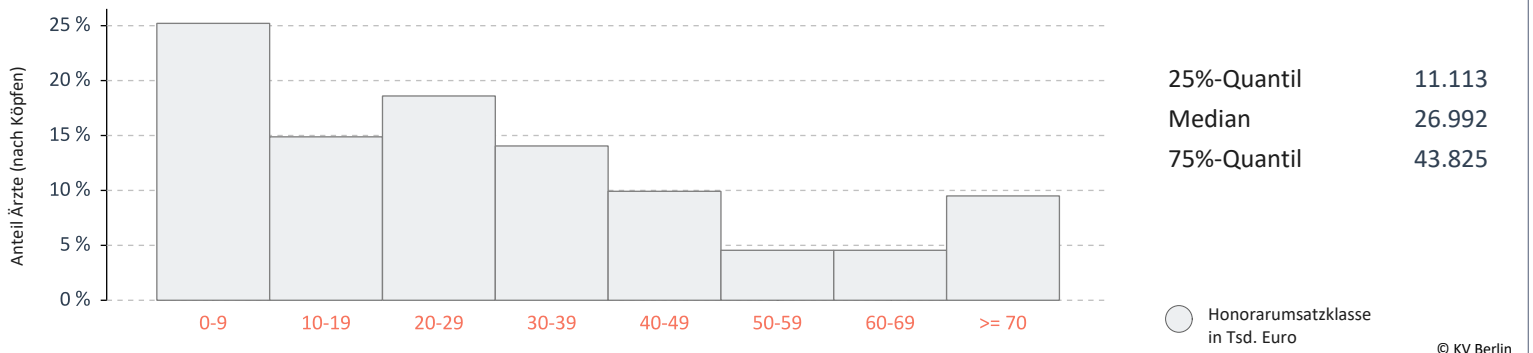


		Veränderung zum VJQ in %
Anzahl Ärzte (nach Köpfen)	242	-3,59
Zulassungs- bzw. Tätigkeitsumfang	180,75	-4,11
Gesamthonorar in €	10.818.705	4,50
Honorar je Arzt in € (nach Zulassungs- bzw. Tätigkeitsumfang)	59.855	8,98
Auszahlungsquote GESAMT in %	98,10	4,65
Auszahlungsquote MGV in %	93,96	4,49
Arztfälle	173.124	-7,83

Honoraranteile 3. Quartal 2020 im Vergleich zum Vorjahresquartal

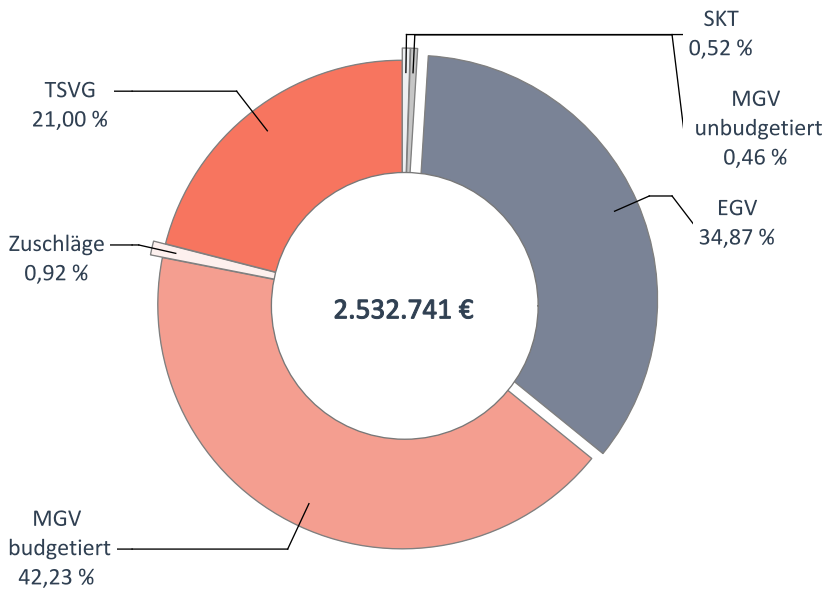


Verteilung des Honorarumsatzes je Arzt in Euro 3. Quartal 2020



Neurochirurgen

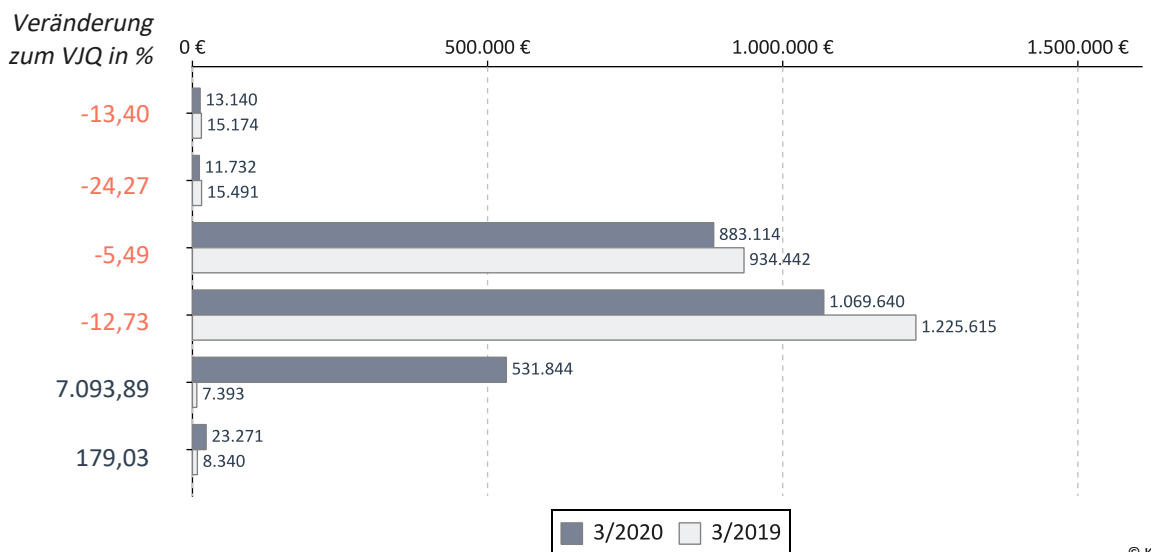
Umsatz der Gruppe nach Leistungsbereich



		Veränderung zum VJQ in %
Anzahl Ärzte (nach Köpfen)	59	-6,35
Zulassungs- bzw. Tätigkeitsumfang	40,25	-9,04
Gesamthonorar in €	2.532.741	14,79
Honorar je Arzt in € (nach Zulassungs- bzw. Tätigkeitsumfang)	62.925	26,20
Auszahlungsquote GESAMT in %	97,69	10,73
Auszahlungsquote MGV in %	92,87	15,52
Arztfälle	25.831	-9,26

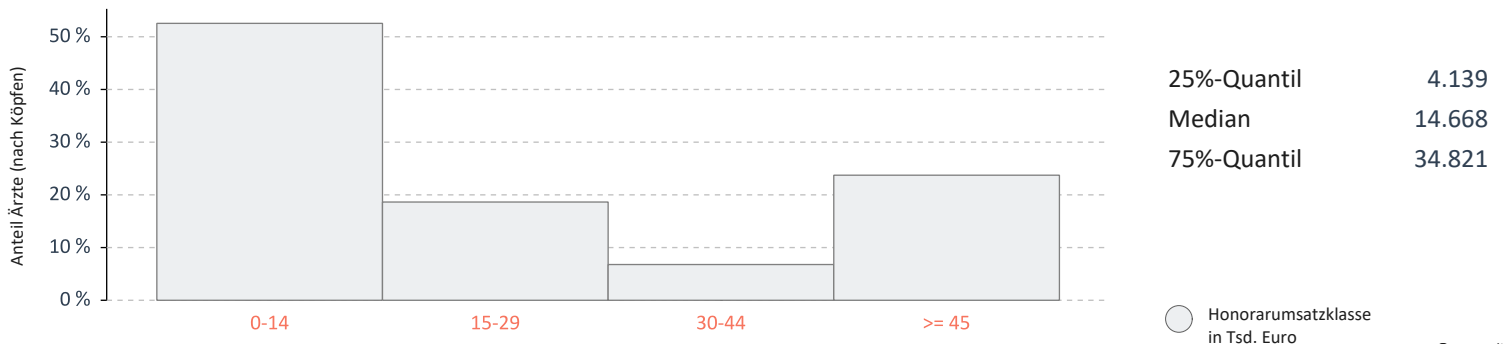
© KV Berlin

Honoraranteile 3. Quartal 2020 im Vergleich zum Vorjahresquartal



© KV Berlin

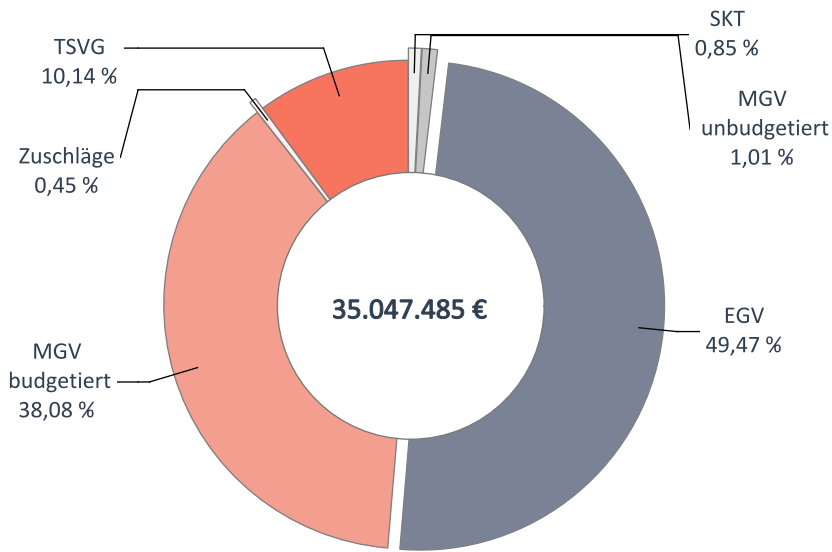
Verteilung des Honorarumsatzes je Arzt in Euro 3. Quartal 2020



© KV Berlin

Gynäkologen / Reproduktionsmediziner

Umsatz der Gruppe nach Leistungsbereich

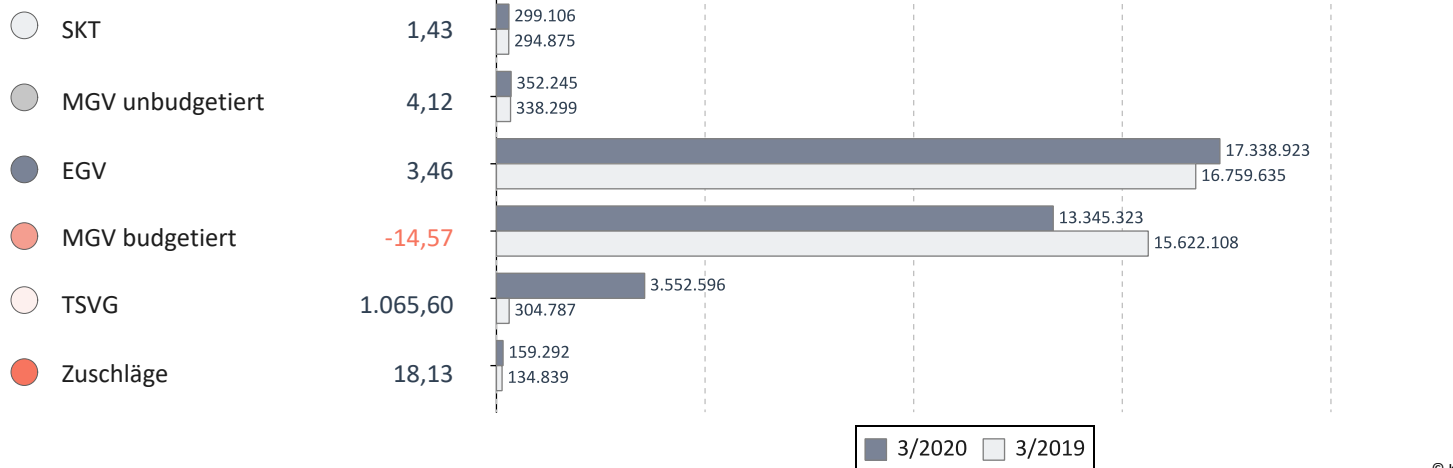


		Veränderung zum VJQ in %
Anzahl Ärzte (nach Köpfen)	694	0,87
Zulassungs- bzw. Tätigkeitsumfang	590,25	0,55
Gesamthonorar in €	35.047.485	4,76
Honorar je Arzt in € (nach Zulassungs- bzw. Tätigkeitsumfang)	59.377	4,18
Auszahlungsquote GESAMT in %	96,74	3,06
Auszahlungsquote MGV in %	91,35	4,21
Arztfälle	590.077	0,19

© KV Berlin

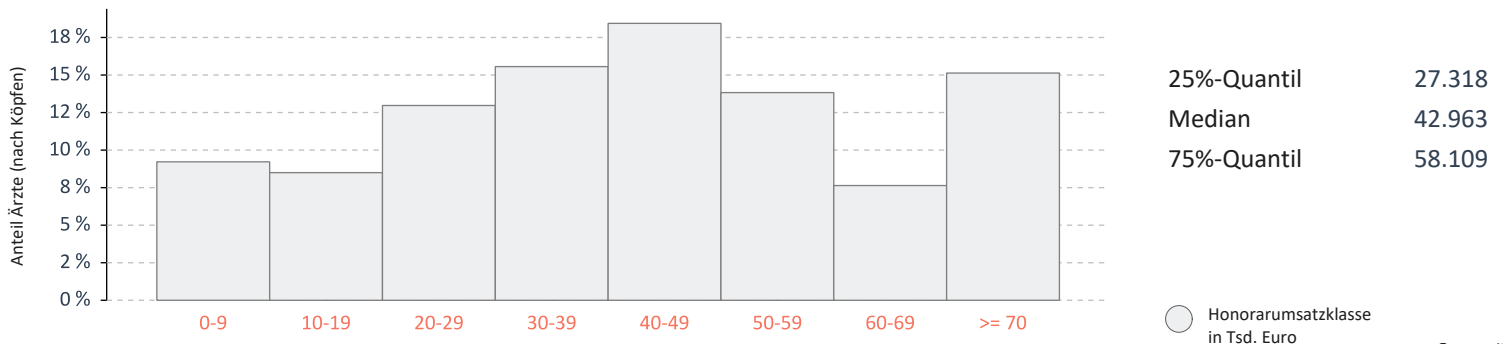
Honoraranteile 3. Quartal 2020 im Vergleich zum Vorjahresquartal

Veränderung zum VJQ in %



© KV Berlin

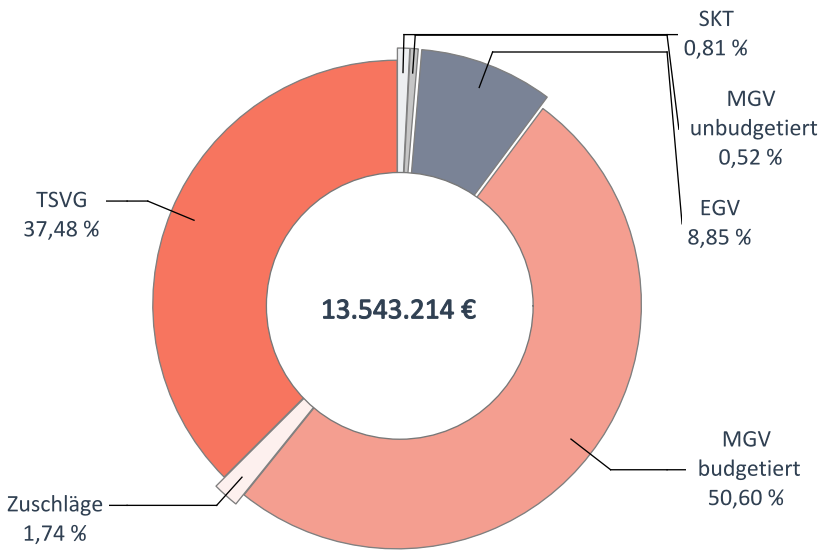
Verteilung des Honorarumsatzes je Arzt in Euro 3. Quartal 2020



© KV Berlin

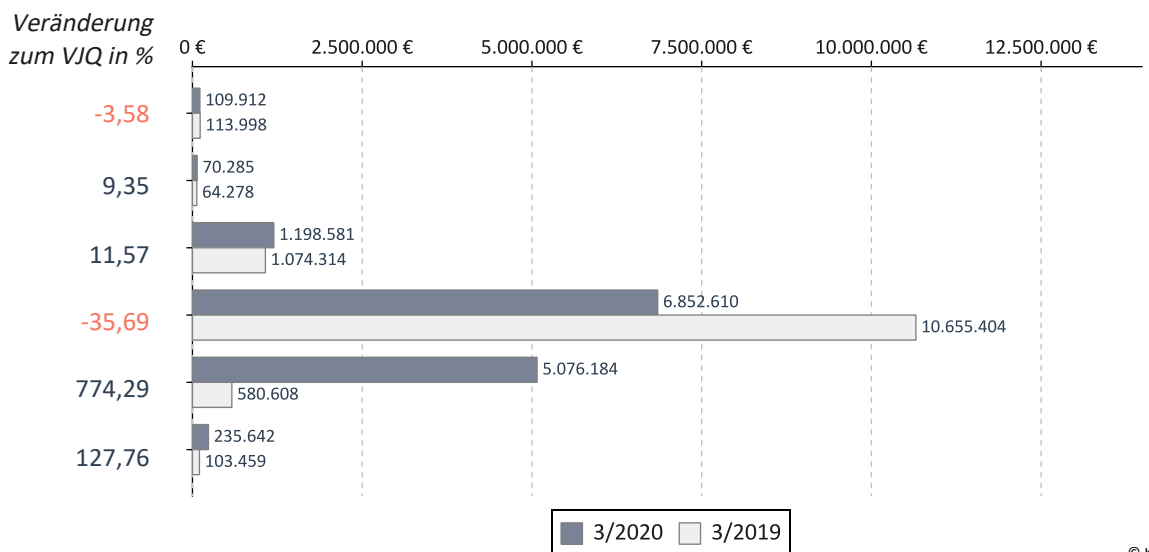
HNO / Phoniatrie u. Pädaudiologie

Umsatz der Gruppe nach Leistungsbereich

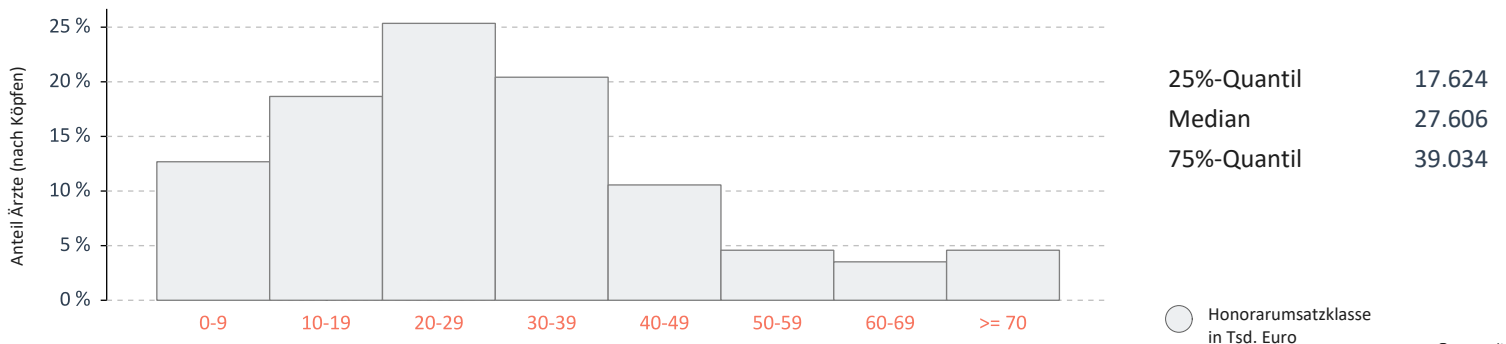


		Veränderung zum VJQ in %
Anzahl Ärzte (nach Köpfen)	284	0,71
Zulassungs- bzw. Tätigkeitsumfang	253,50	2,22
Gesamthonorar in €	13.543.214	7,55
Honorar je Arzt in € (nach Zulassungs- bzw. Tätigkeitsumfang)	53.425	5,22
Auszahlungsquote GESAMT in %	97,23	9,47
Auszahlungsquote MGV in %	91,97	6,36
Arztfälle	282.977	-7,03

Honoraranteile 3. Quartal 2020 im Vergleich zum Vorjahresquartal

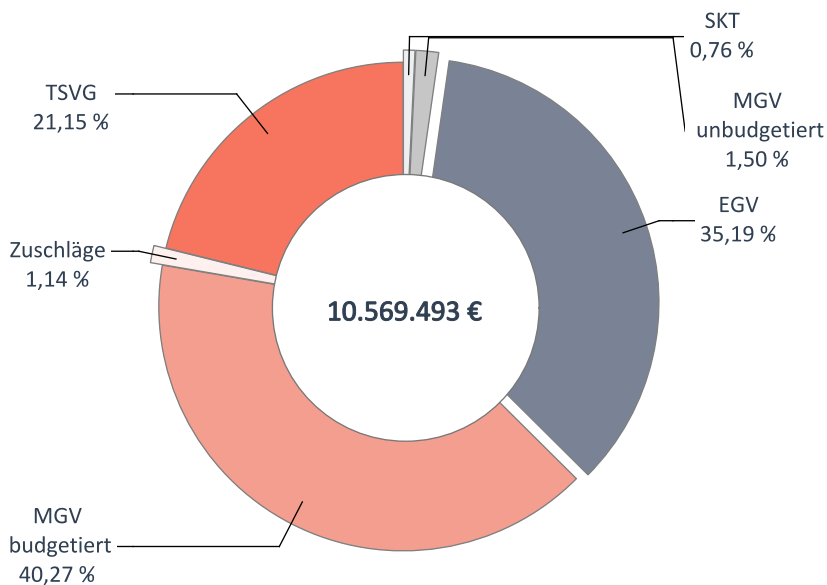


Verteilung des Honorarumsatzes je Arzt in Euro 3. Quartal 2020



Hautärzte

Umsatz der Gruppe nach Leistungsbereich

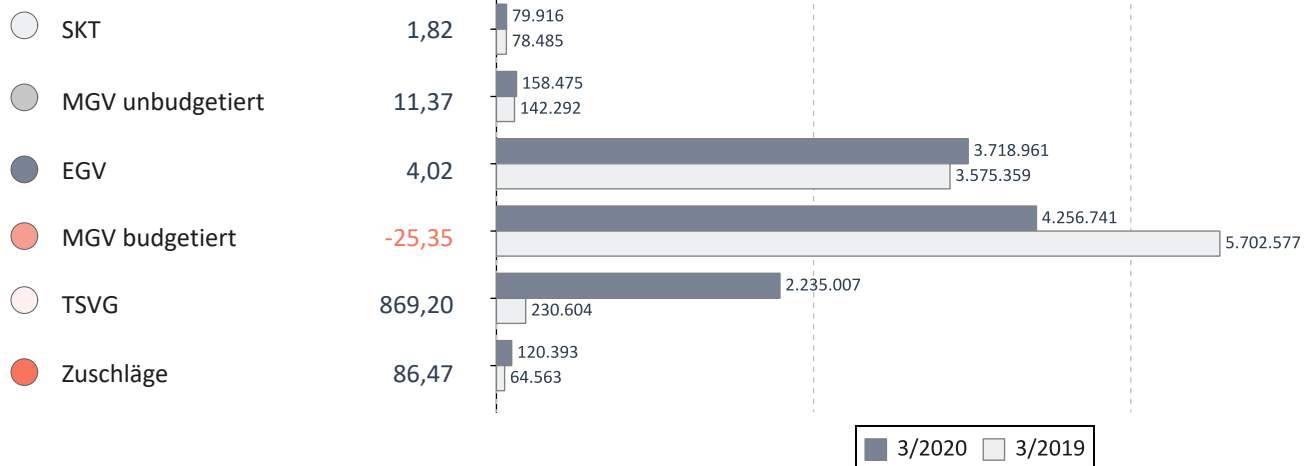


© KV Berlin

		Veränderung zum VJQ in %
Anzahl Ärzte (nach Köpfen)	219	-0,90
Zulassungs- bzw. Tätigkeitsumfang	190,75	0,39
Gesamthonorar in €	10.569.493	7,92
Honorar je Arzt in € (nach Zulassungs- bzw. Tätigkeitsumfang)	55.410	7,49
Auszahlungsquote GESAMT in %	96,42	4,04
Auszahlungsquote MGV in %	89,71	2,22
Arztfälle	290.127	-2,15

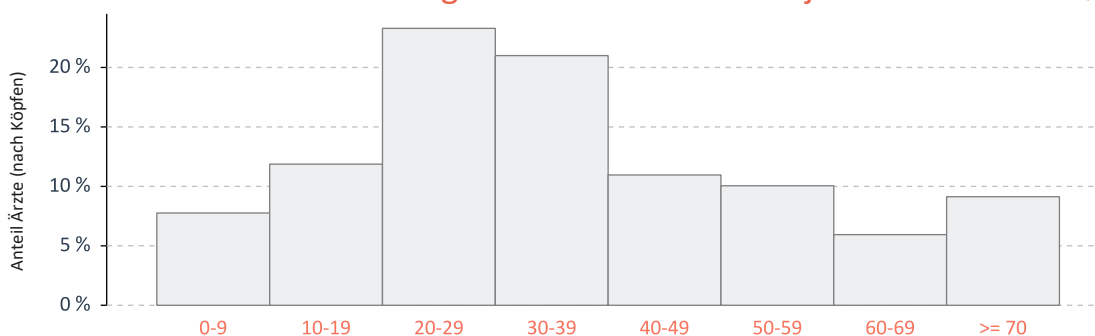
Honoraranteile 3. Quartal 2020 im Vergleich zum Vorjahresquartal

Veränderung zum VJQ in %



© KV Berlin

Verteilung des Honorarumsatzes je Arzt in Euro 3. Quartal 2020



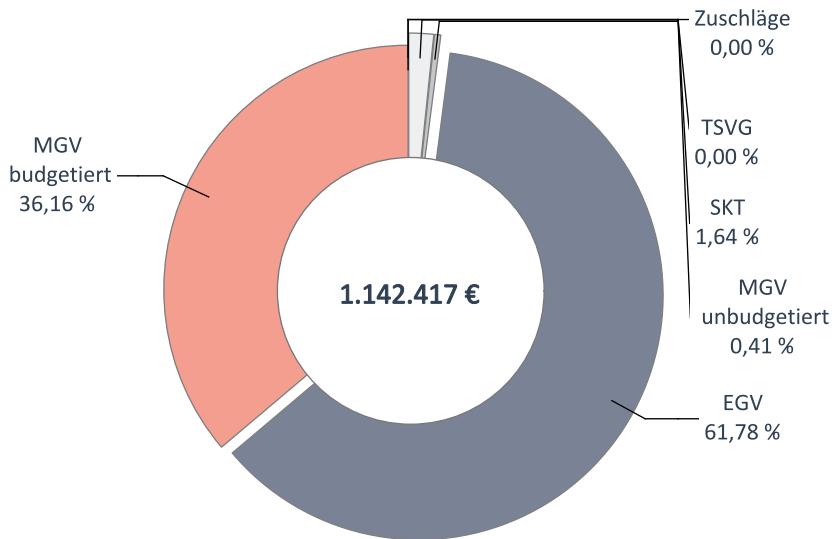
25%-Quantil	22.125
Median	32.125
75%-Quantil	50.489

○ Honorarumsatzklasse in Tsd. Euro

© KV Berlin

Humangenetik

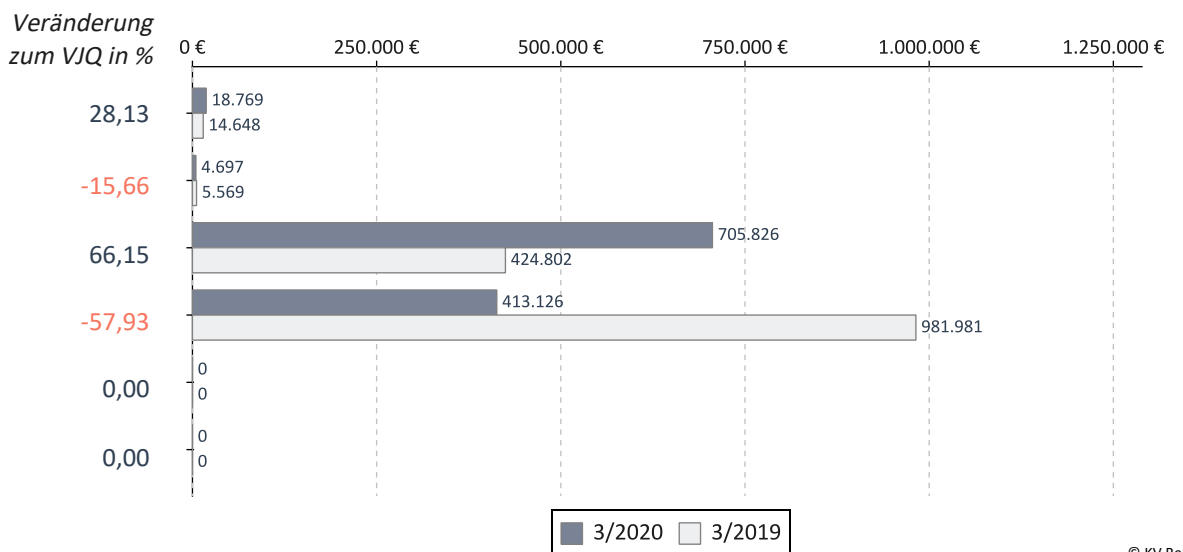
Umsatz der Gruppe nach Leistungsbereich



		Veränderung zum VJQ in %
Anzahl Ärzte (nach Köpfen)	18	-10,00
Zulassungs- bzw. Tätigkeitsumfang	12,25	-5,77
Gesamthonorar in €	1.142.417	-19,94
Honorar je Arzt in € (nach Zulassungs- bzw. Tätigkeitsumfang)	93.259	-15,04
Auszahlungsquote GESAMT in %	59,65	-25,13
Auszahlungsquote MGV in %	35,09	-51,97
Arztfälle	3.748	-0,74

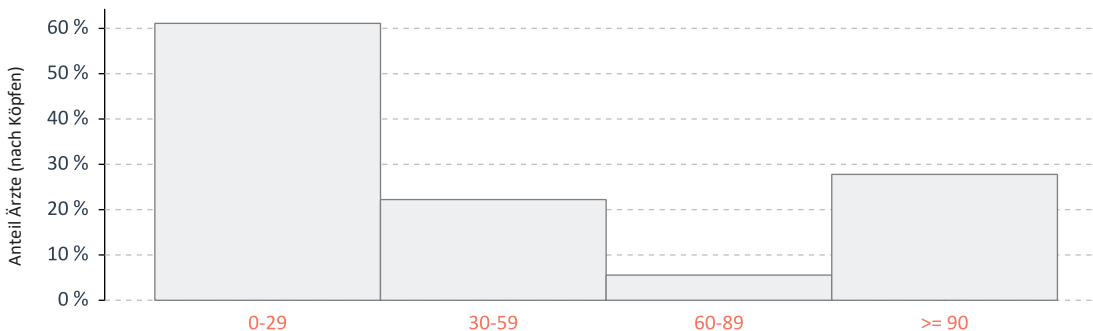
© KV Berlin

Honoraranteile 3. Quartal 2020 im Vergleich zum Vorjahresquartal



© KV Berlin

Verteilung des Honorarumsatzes je Arzt in Euro 3. Quartal 2020



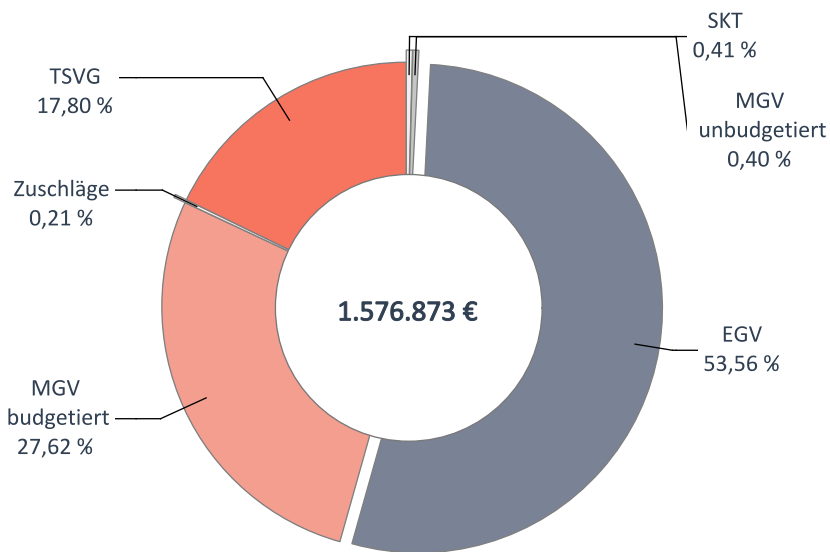
25%-Quantil	12.041
Median	35.961
75%-Quantil	118.280

○ Honorarumsatzklasse in Tsd. Euro

© KV Berlin

Internisten ohne SP

Umsatz der Gruppe nach Leistungsbereich

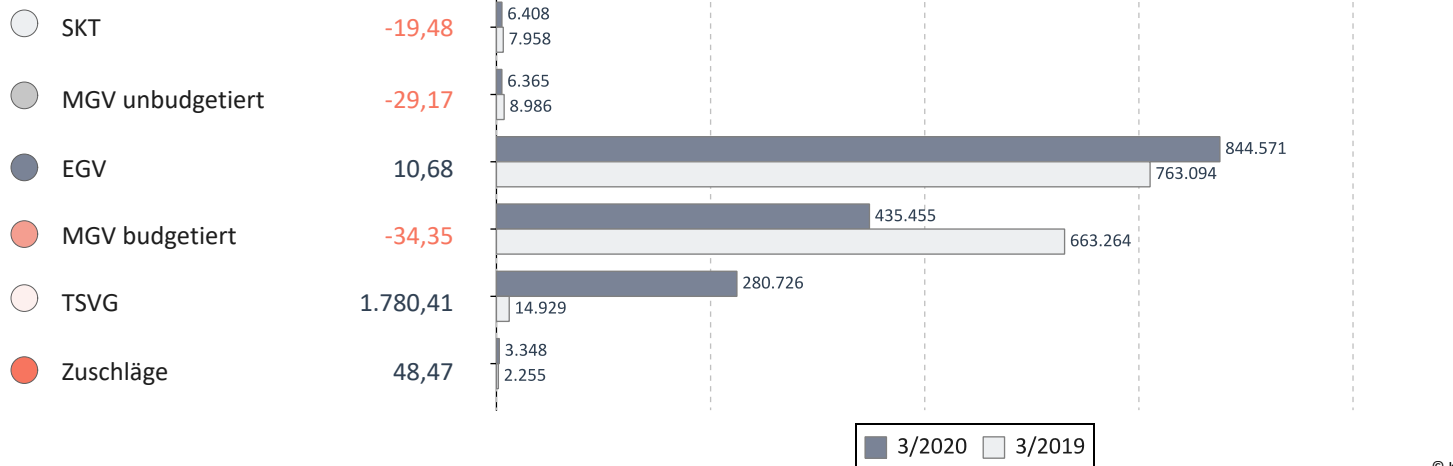


		Veränderung zum VJQ in %
Anzahl Ärzte (nach Köpfen)	36	12,50
Zulassungs- bzw. Tätigkeitsumfang	25,25	13,48
Gesamthonorar in €	1.576.873	7,97
Honorar je Arzt in € (nach Zulassungs- bzw. Tätigkeitsumfang)	62.450	-4,86
Auszahlungsquote GESAMT in %	97,70	4,79
Auszahlungsquote MGV in %	93,45	7,55
Arztfälle	16.472	-0,50

© KV Berlin

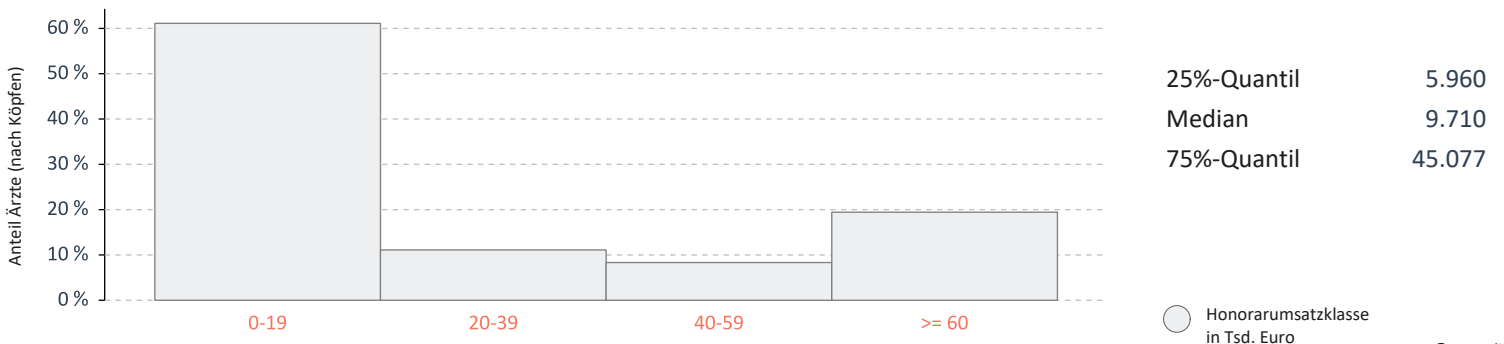
Honoraranteile 3. Quartal 2020 im Vergleich zum Vorjahresquartal

Veränderung zum VJQ in %



© KV Berlin

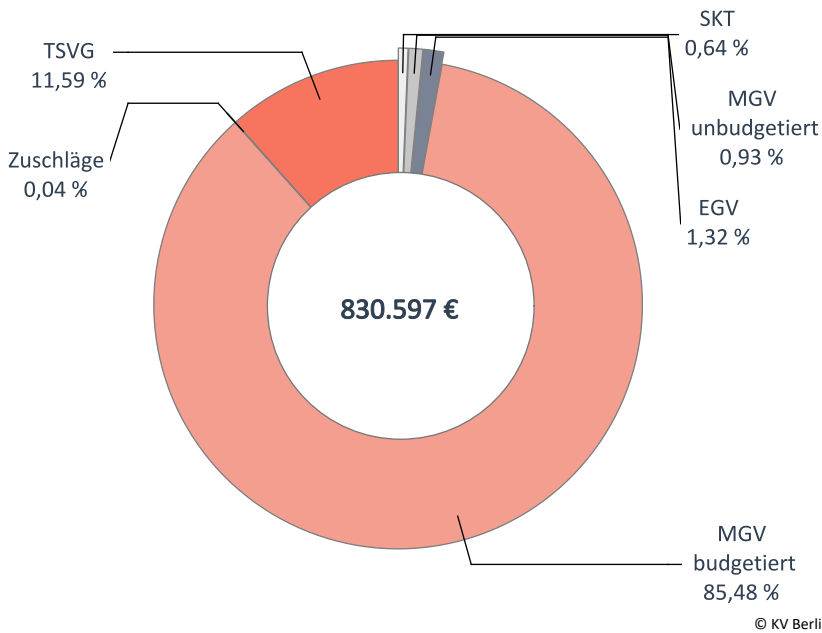
Verteilung des Honorarumsatzes je Arzt in Euro 3. Quartal 2020



© KV Berlin

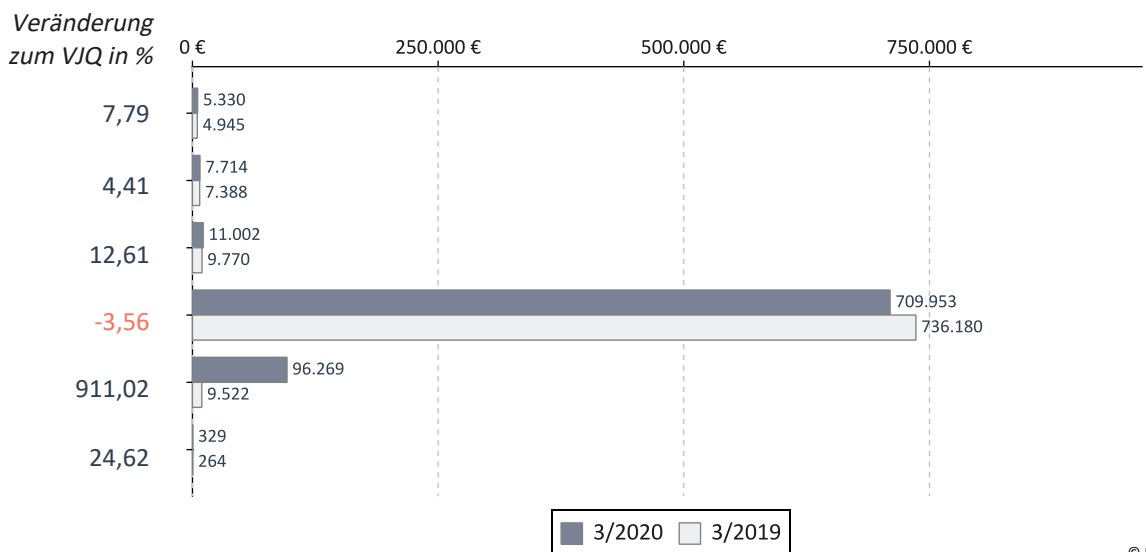
Internisten mit SP Endokrinologie

Umsatz der Gruppe nach Leistungsbereich

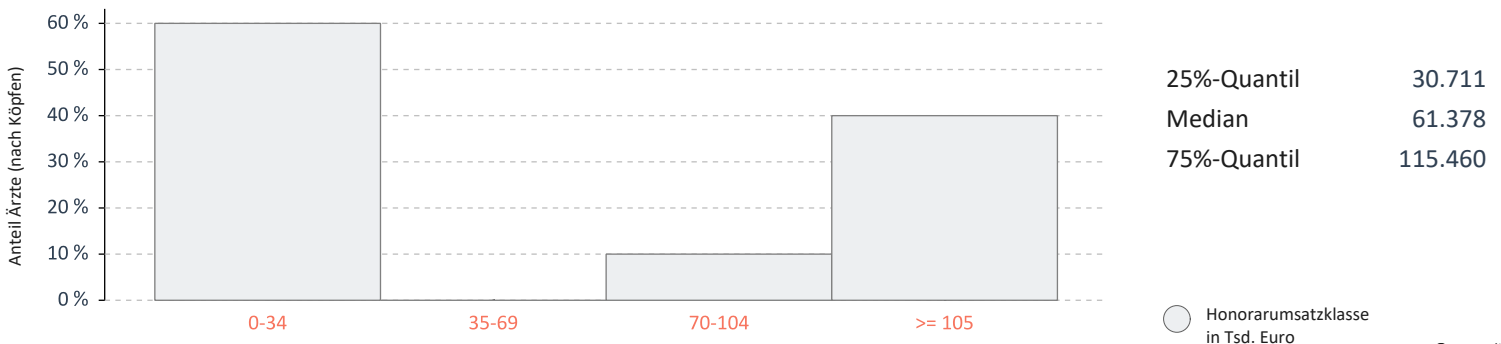


		Veränderung zum VJQ in %
Anzahl Ärzte (nach Köpfen)	10	0,00
Zulassungs- bzw. Tätigkeitsumfang	8,25	0,00
Gesamthonorar in €	830.597	8,14
Honorar je Arzt in € (nach Zulassungs- bzw. Tätigkeitsumfang)	100.678	8,14
Auszahlungsquote GESAMT in %	89,93	5,38
Auszahlungsquote MGV in %	88,54	4,10
Arztfälle	15.808	8,73

Honoraranteile 3. Quartal 2020 im Vergleich zum Vorjahresquartal

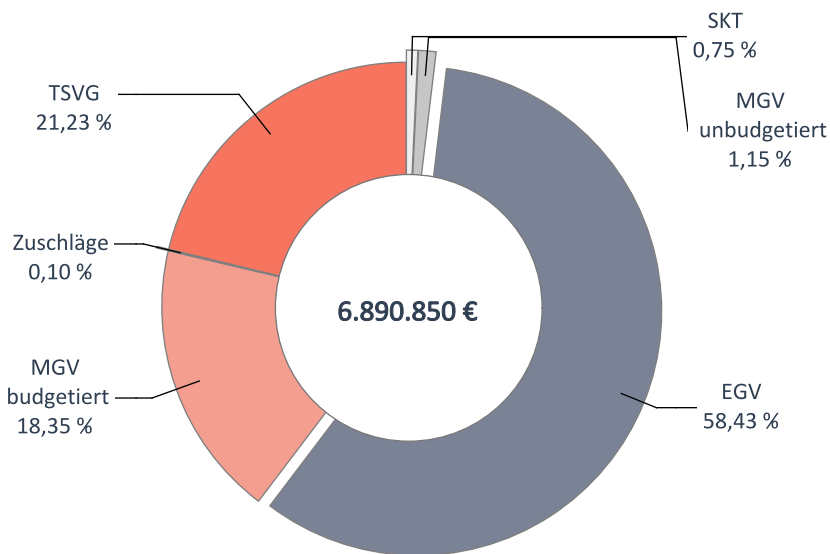


Verteilung des Honorarumsatzes je Arzt in Euro 3. Quartal 2020



Internisten mit SP Gastroenterologie

Umsatz der Gruppe nach Leistungsbereich

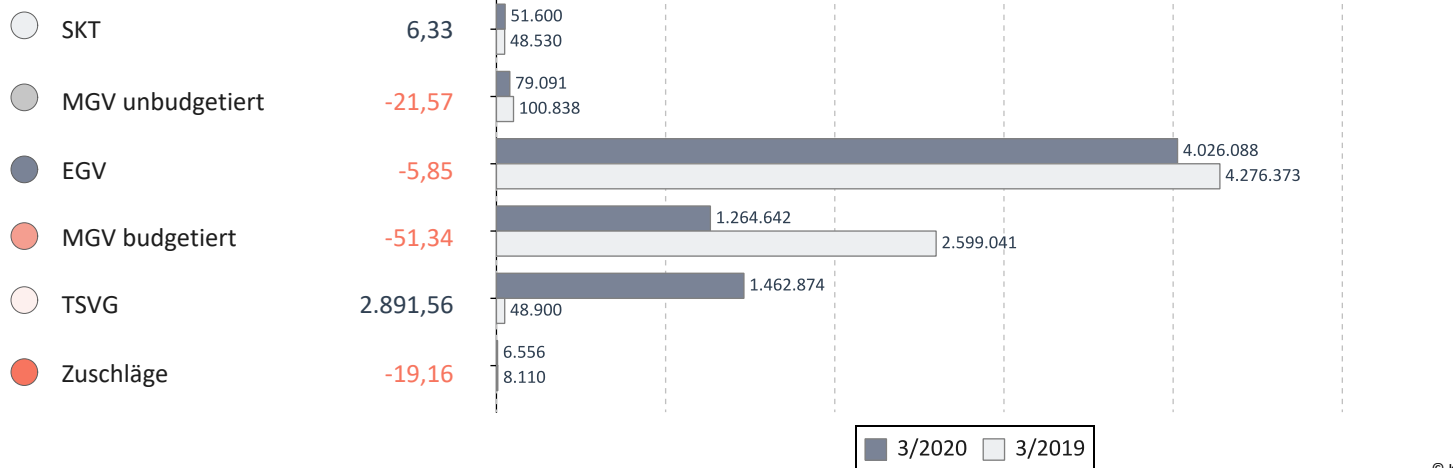


		Veränderung zum VJQ in %
Anzahl Ärzte (nach Köpfen)	87	-2,25
Zulassungs- bzw. Tätigkeitsumfang	60,50	-0,82
Gesamthonorar in €	6.890.850	-2,70
Honorar je Arzt in € (nach Zulassungs- bzw. Tätigkeitsumfang)	113.898	-1,89
Auszahlungsquote GESAMT in %	98,53	2,98
Auszahlungsquote MGV in %	93,59	3,75
Arztfälle	59.044	-5,78

© KV Berlin

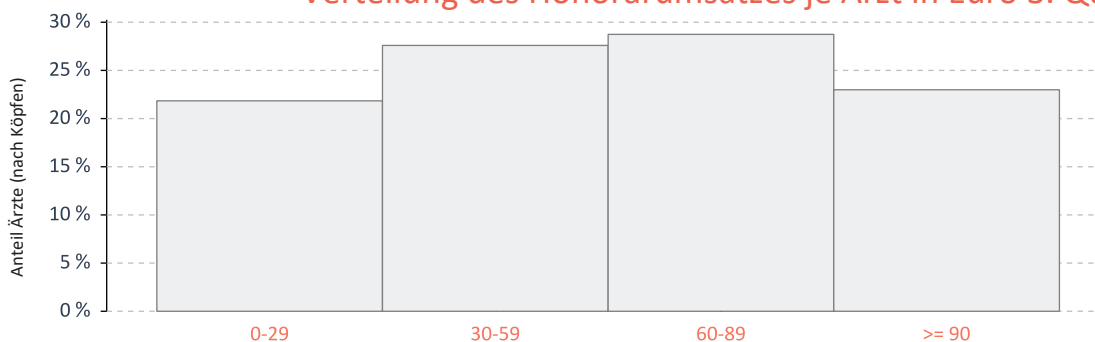
Honoraranteile 3. Quartal 2020 im Vergleich zum Vorjahresquartal

Veränderung zum VJQ in %



© KV Berlin

Verteilung des Honorarumsatzes je Arzt in Euro 3. Quartal 2020



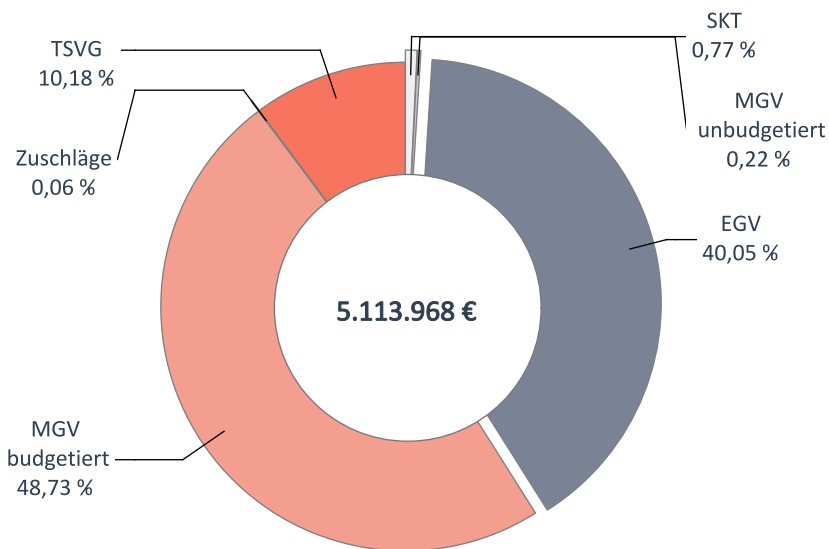
25%-Quantil	35.384
Median	61.743
75%-Quantil	89.498

○ Honorarumsatzklasse in Tsd. Euro

© KV Berlin

Internisten mit SP Hämatologie/Onkologie

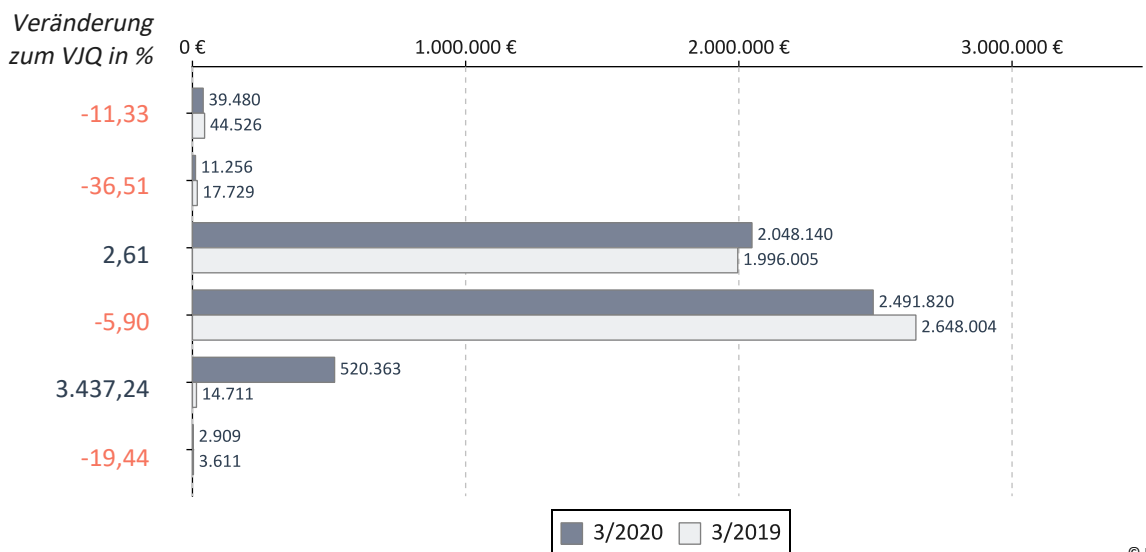
Umsatz der Gruppe nach Leistungsbereich



		Veränderung zum VJQ in %
Anzahl Ärzte (nach Köpfen)	61	1,67
Zulassungs- bzw. Tätigkeitsumfang	42,75	0,00
Gesamthonorar in €	5.113.968	8,24
Honorar je Arzt in € (nach Zulassungs- bzw. Tätigkeitsumfang)	119.625	8,24
Auszahlungsquote GESAMT in %	92,81	8,82
Auszahlungsquote MGV in %	91,40	14,85
Arztfälle	33.199	-0,66

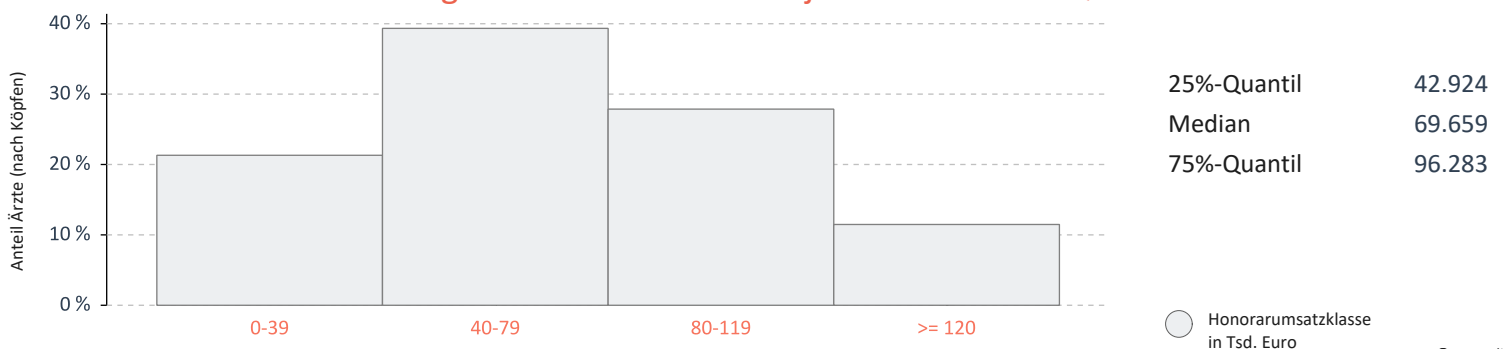
© KV Berlin

Honoraranteile 3. Quartal 2020 im Vergleich zum Vorjahresquartal



© KV Berlin

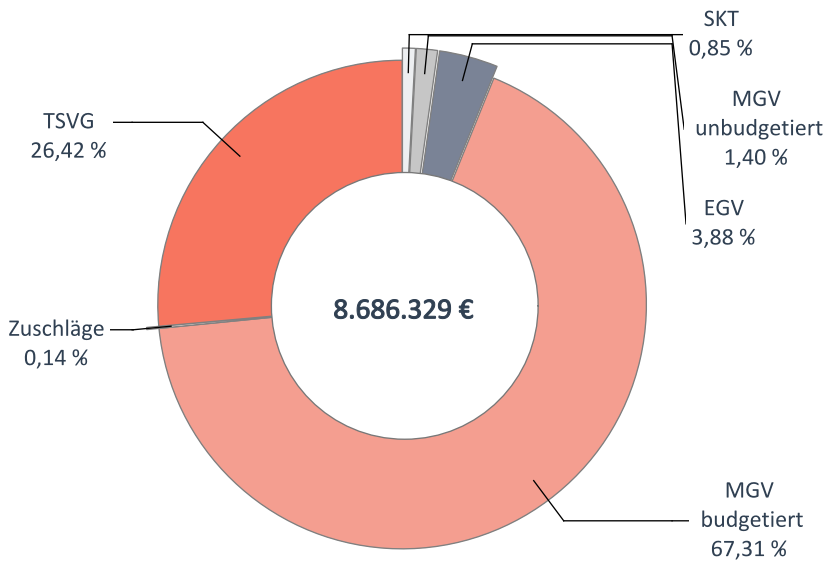
Verteilung des Honorarumsatzes je Arzt in Euro 3. Quartal 2020



© KV Berlin

Internisten mit SP Kardiologie

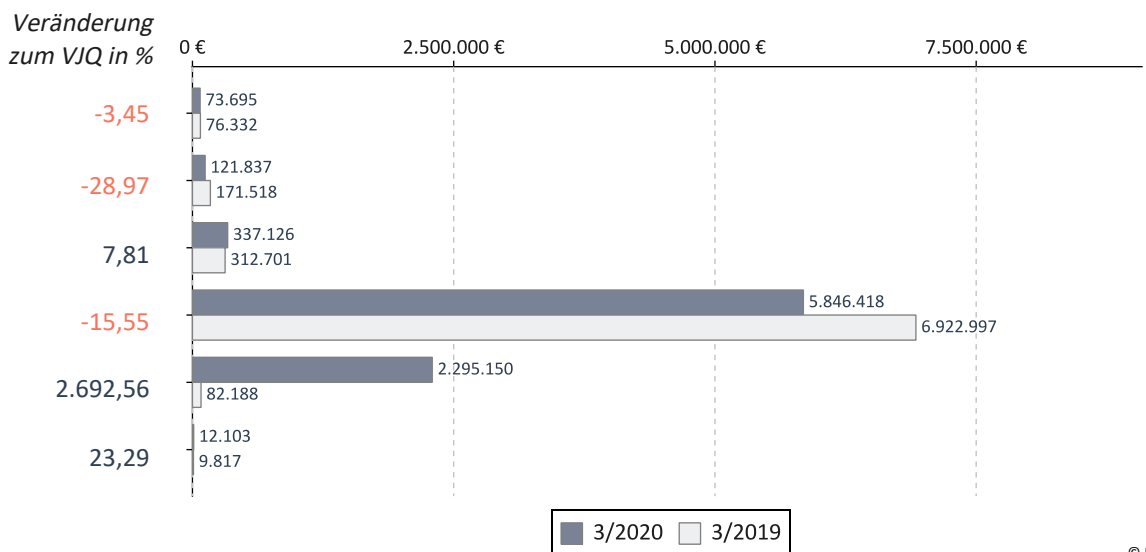
Umsatz der Gruppe nach Leistungsbereich



© KV Berlin

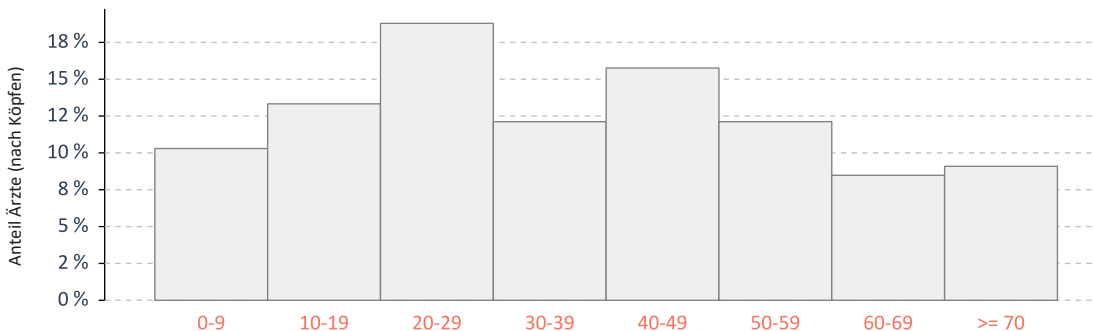
		Veränderung zum VJQ in %
Anzahl Ärzte (nach Köpfen)	165	0,00
Zulassungs- bzw. Tätigkeitsumfang	116,50	0,22
Gesamthonorar in €	8.686.329	14,66
Honorar je Arzt in € (nach Zulassungs- bzw. Tätigkeitsumfang)	74.561	14,42
Auszahlungsquote GESAMT in %	94,79	12,24
Auszahlungsquote MGV in %	93,27	11,66
Arztfälle	126.839	-1,01

Honoraranteile 3. Quartal 2020 im Vergleich zum Vorjahresquartal



© KV Berlin

Verteilung des Honorarumsatzes je Arzt in Euro 3. Quartal 2020



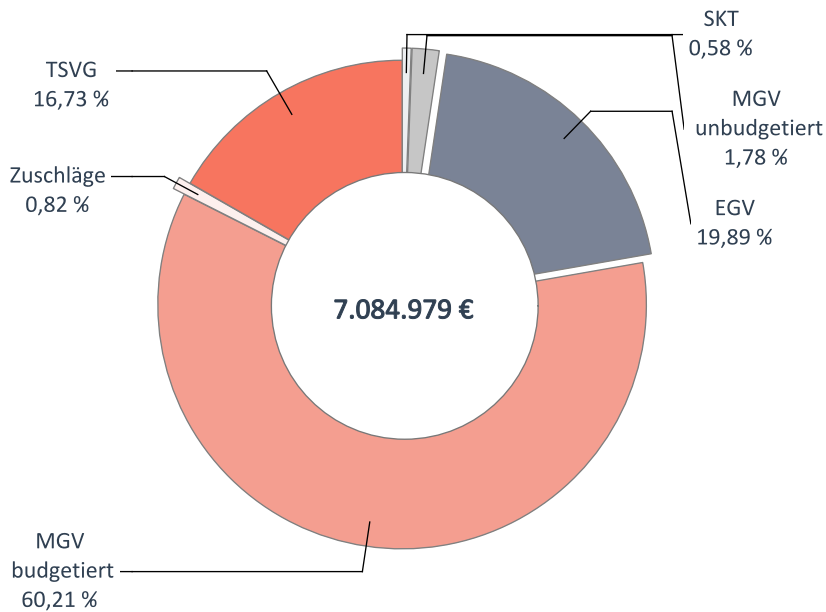
25%-Quantil	21.606
Median	33.949
75%-Quantil	52.908

○ Honorarumsatzklasse in Tsd. Euro

© KV Berlin

Internisten mit SP Pneumologie

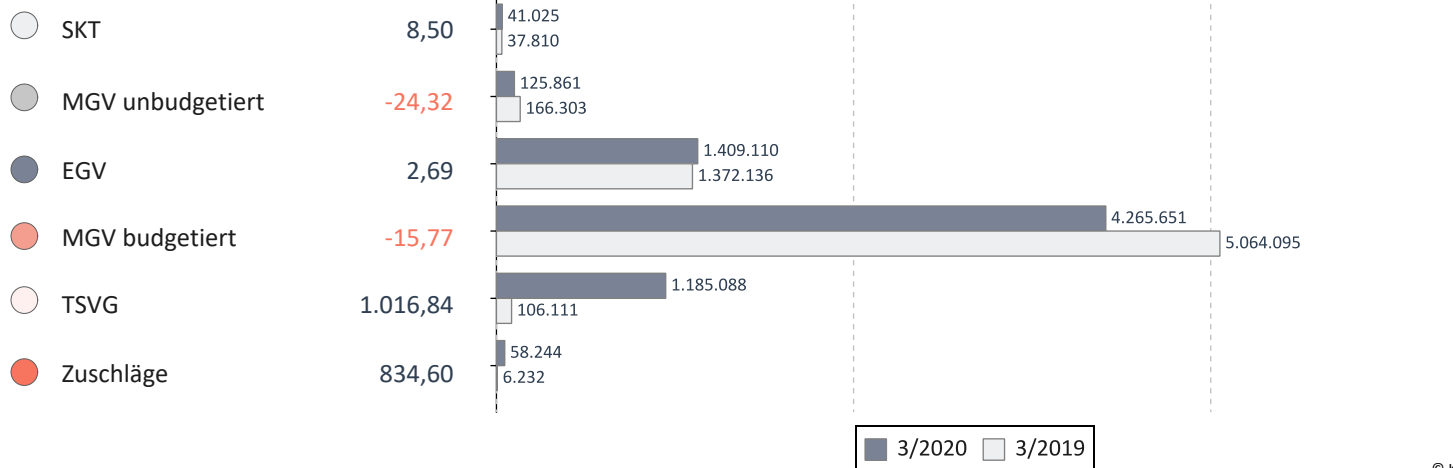
Umsatz der Gruppe nach Leistungsbereich



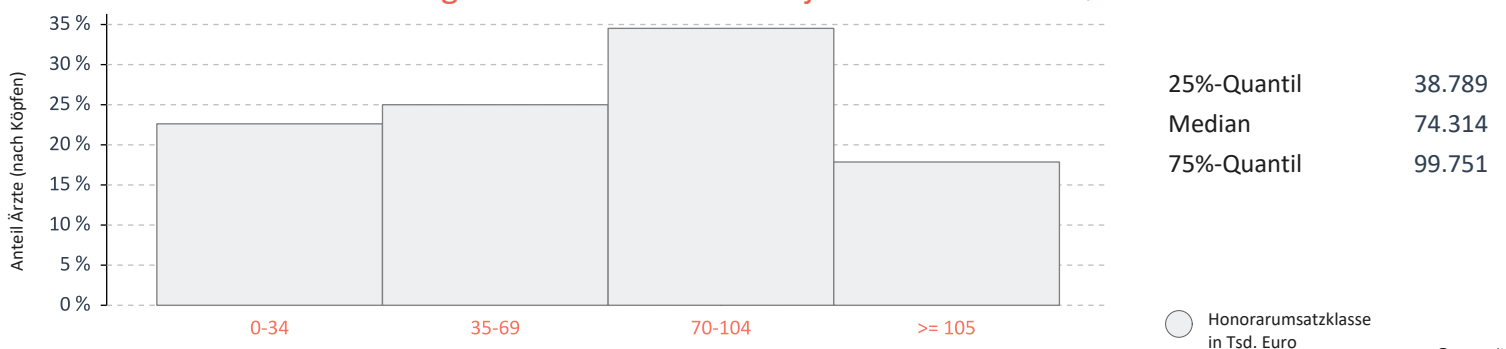
		Veränderung zum VJQ in %
Anzahl Ärzte (nach Köpfen)	84	-1,18
Zulassungs- bzw. Tätigkeitsumfang	66,25	-0,38
Gesamthonorar in €	7.084.979	4,92
Honorar je Arzt in € (nach Zulassungs- bzw. Tätigkeitsumfang)	106.943	5,32
Auszahlungsquote GESAMT in %	96,23	6,27
Auszahlungsquote MGV in %	93,05	5,63
Arztfälle	93.462	0,73

Honoraranteile 3. Quartal 2020 im Vergleich zum Vorjahresquartal

Veränderung zum VJQ in %

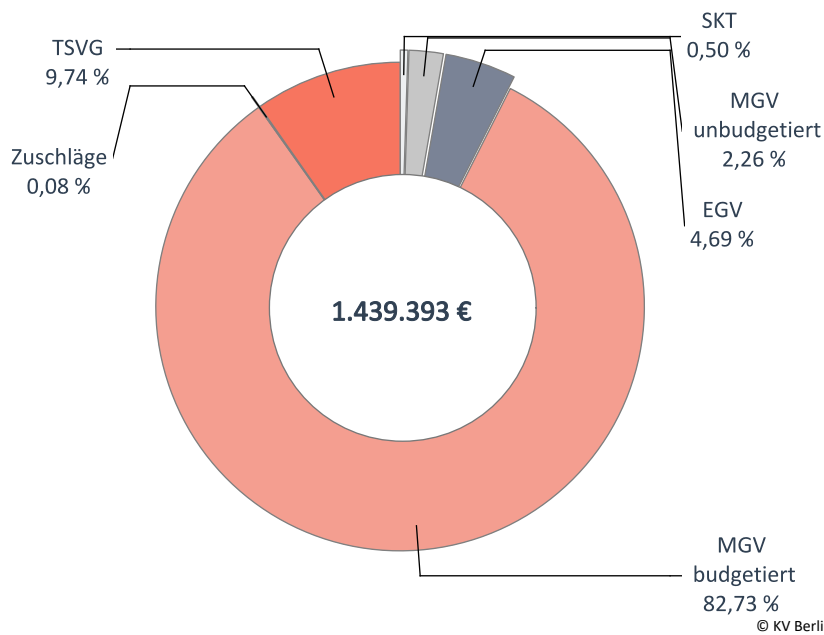


Verteilung des Honorarumsatzes je Arzt in Euro 3. Quartal 2020




Internisten mit SP Rheumatologie

Umsatz der Gruppe nach Leistungsbereich

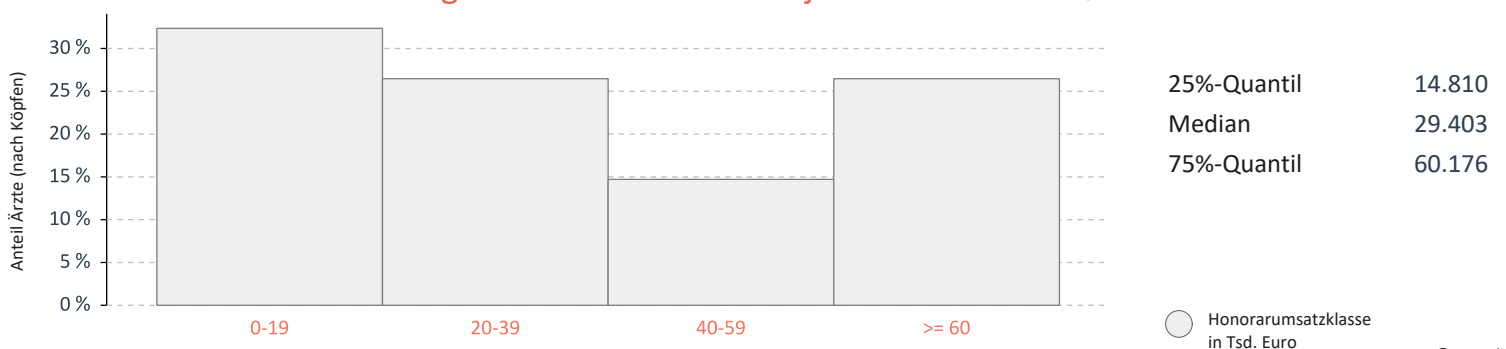


		Veränderung zum VJQ in %
Anzahl Ärzte (nach Köpfen)	34	6,25
Zulassungs- bzw. Tätigkeitsumfang	24,25	4,30
Gesamthonorar in €	1.439.393	1,68
Honorar je Arzt in € (nach Zulassungs- bzw. Tätigkeitsumfang)	59.356	-2,51
Auszahlungsquote GESAMT in %	91,92	8,60
Auszahlungsquote MGV in %	90,56	8,18
Arztfälle	21.880	-7,10

Honoraranteile 3. Quartal 2020 im Vergleich zum Vorjahresquartal

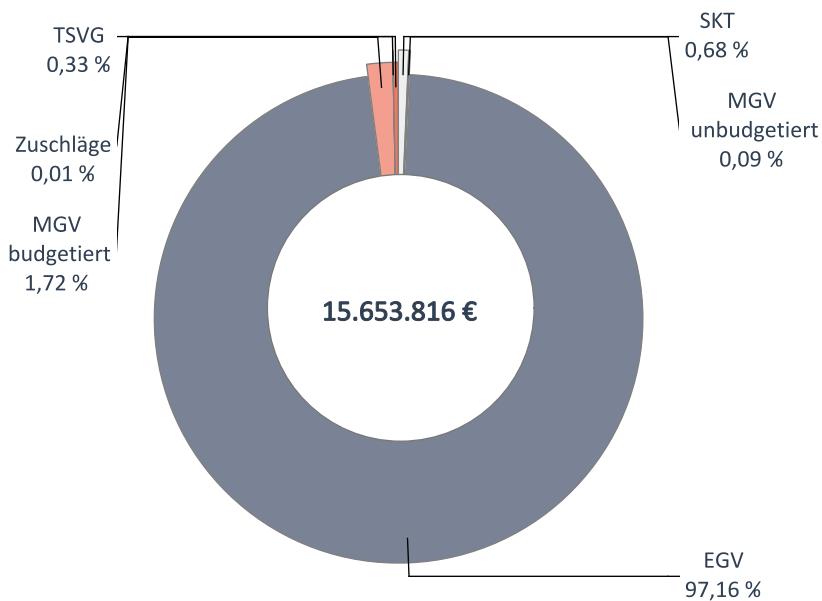


Verteilung des Honorarumsatzes je Arzt in Euro 3. Quartal 2020



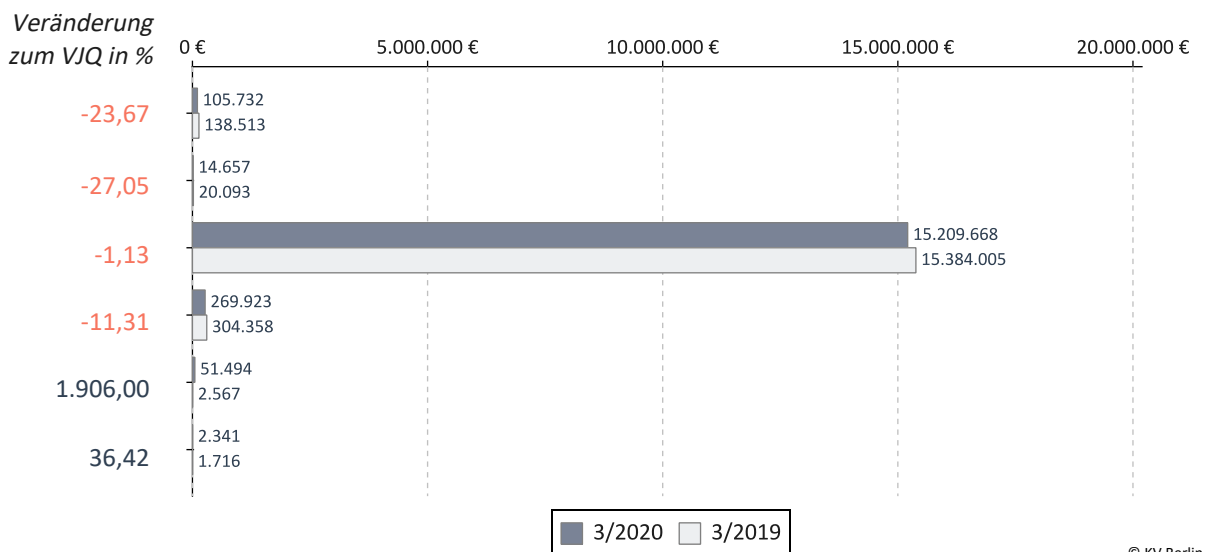
Internisten mit SP Nephrologie

Umsatz der Gruppe nach Leistungsbereich

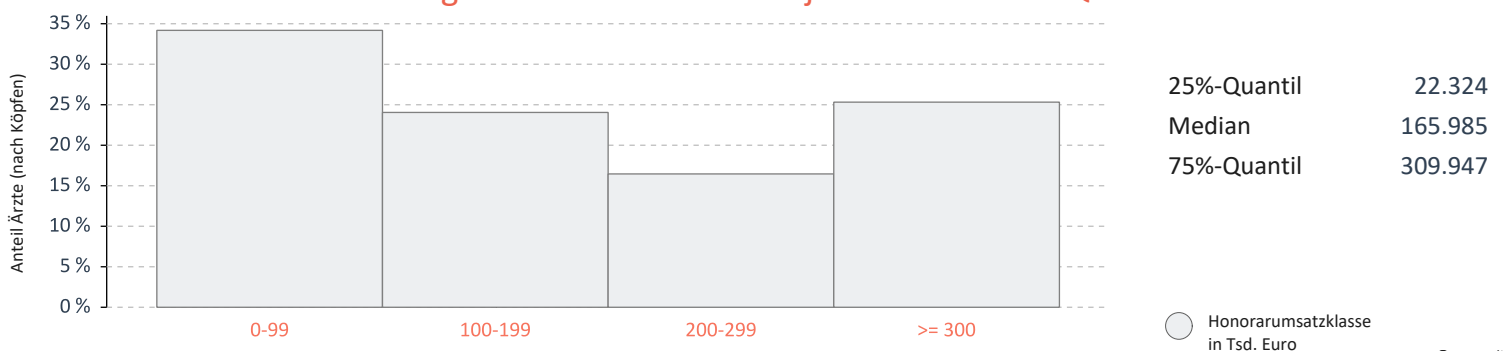


		Veränderung zum VJQ in %
Anzahl Ärzte (nach Köpfen)	79	-2,47
Zulassungs- bzw. Tätigkeitsumfang	60,00	-2,04
Gesamthonorar in €	15.653.816	-1,25
Honorar je Arzt in € (nach Zulassungs- bzw. Tätigkeitsumfang)	260.897	0,81
Auszahlungsquote GESAMT in %	98,36	0,13
Auszahlungsquote MGV in %	75,28	3,22
Arztfälle	26.409	-7,62

Honoraranteile 3. Quartal 2020 im Vergleich zum Vorjahresquartal

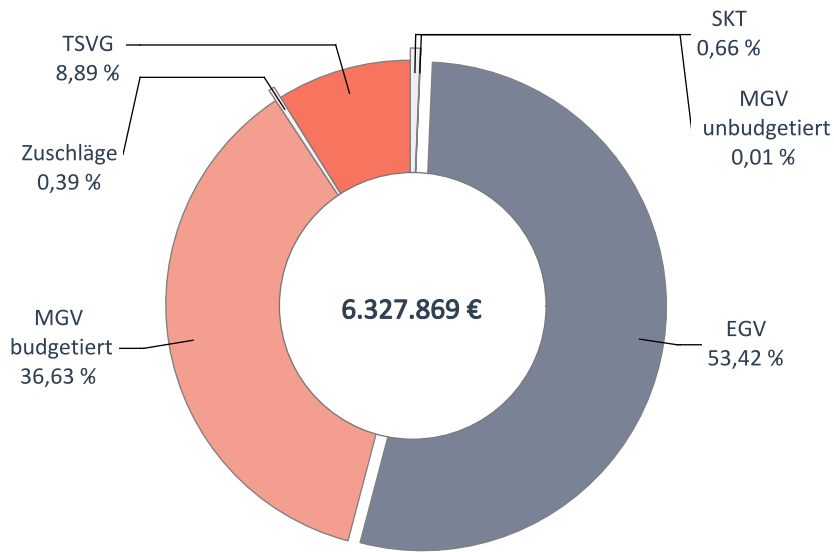


Verteilung des Honorarumsatzes je Arzt in Euro 3. Quartal 2020



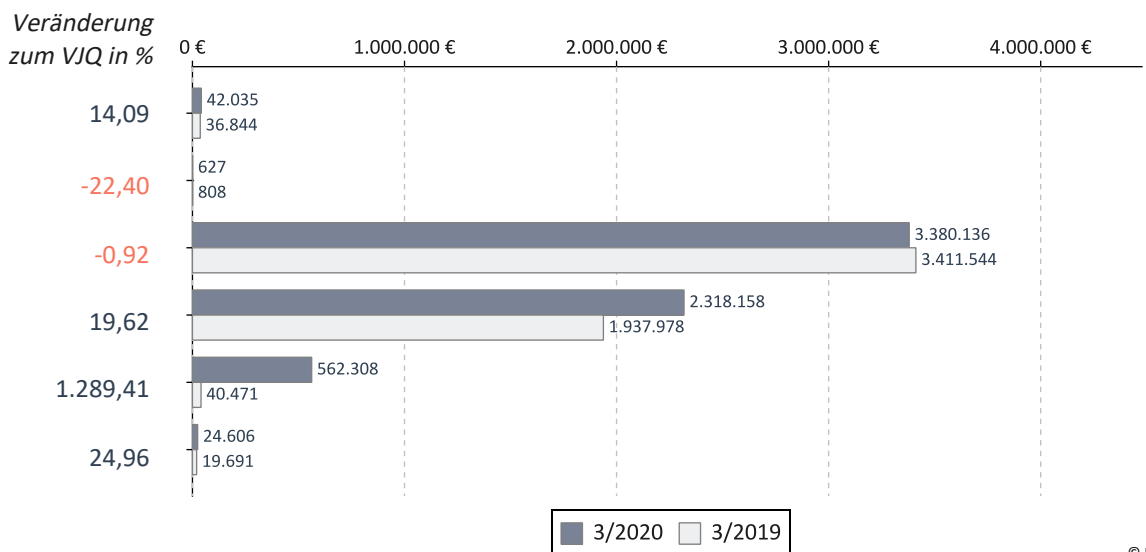
Kinder- u. Jugendpsychiater

Umsatz der Gruppe nach Leistungsbereich

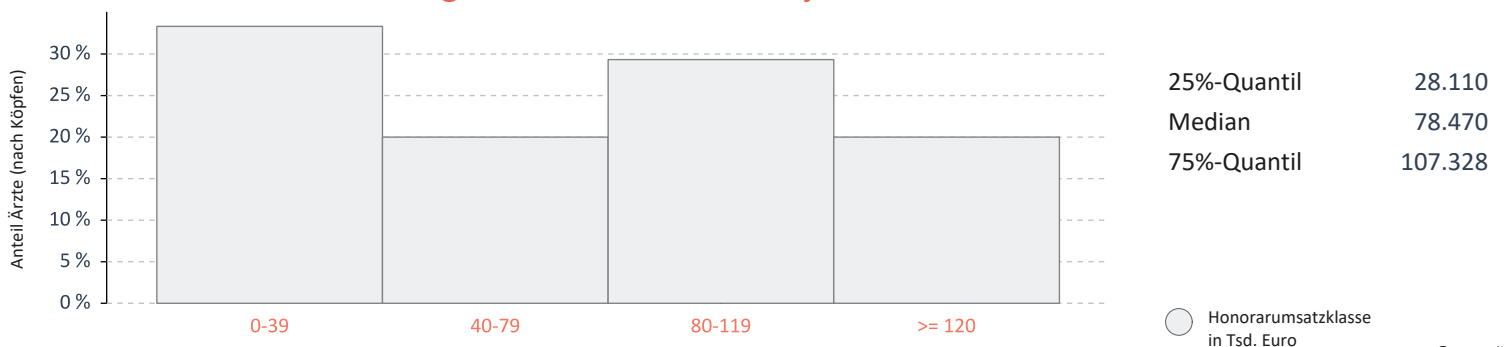


		Veränderung zum VJQ in %
Anzahl Ärzte (nach Köpfen)	75	-1,32
Zulassungs- bzw. Tätigkeitsumfang	66,50	-3,27
Gesamthonorar in €	6.327.869	16,16
Honorar je Arzt in € (nach Zulassungs- bzw. Tätigkeitsumfang)	95.156	20,09
Auszahlungsquote GESAMT in %	90,95	8,90
Auszahlungsquote MGV in %	85,97	27,01
Arztfälle	22.588	2,13

Honoraranteile 3. Quartal 2020 im Vergleich zum Vorjahresquartal

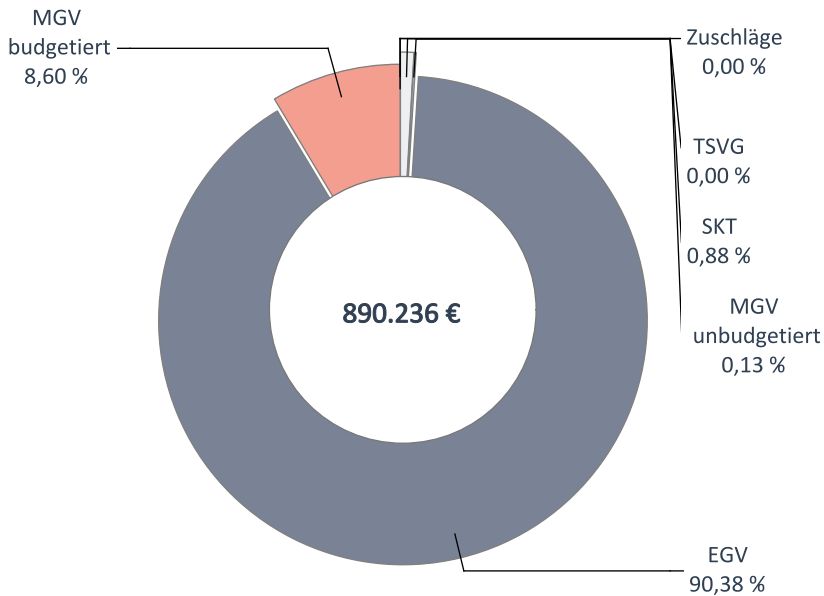


Verteilung des Honorarumsatzes je Arzt in Euro 3. Quartal 2020



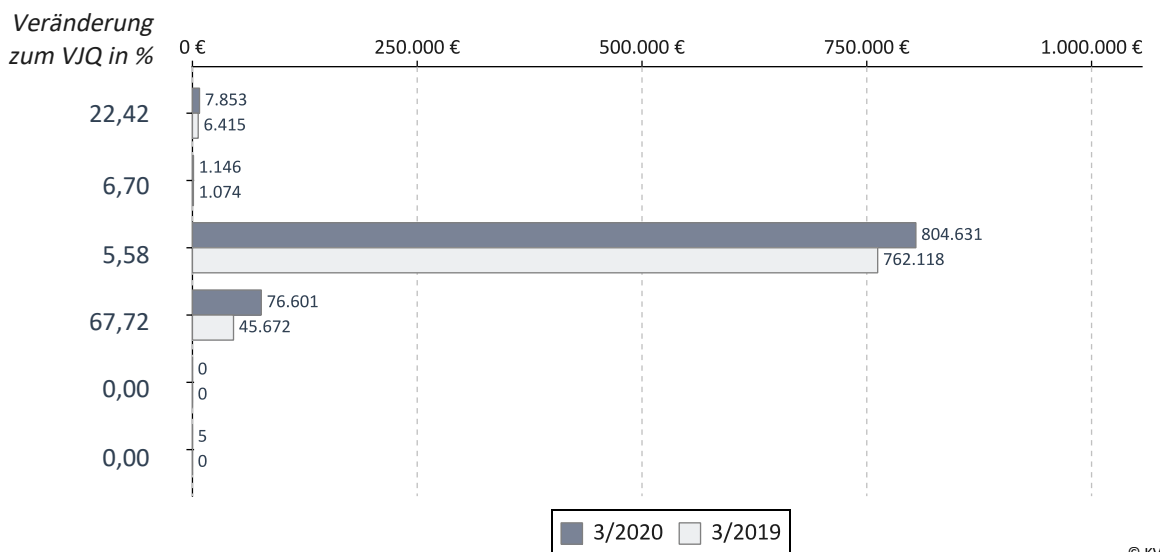
Mund-Kiefer-Gesichtschirurger

Umsatz der Gruppe nach Leistungsbereich

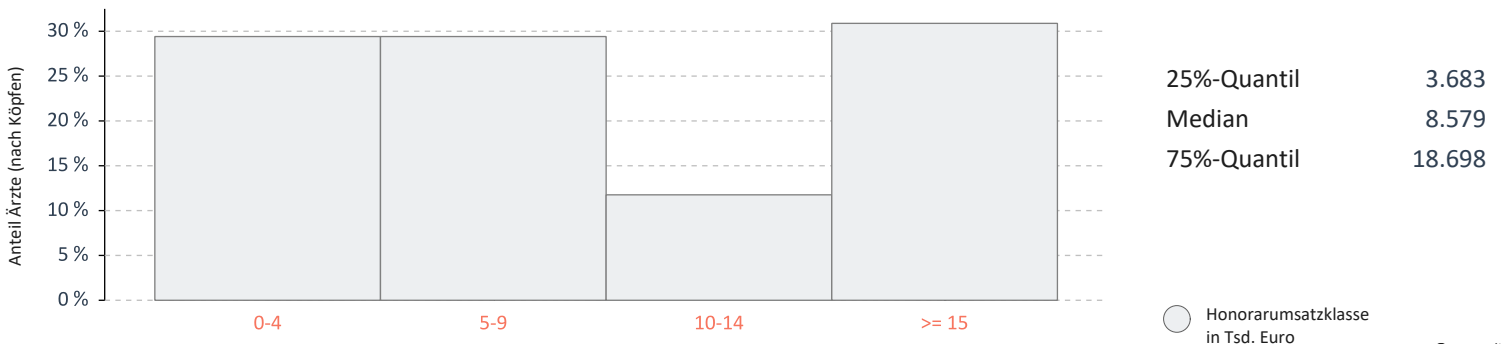


		Veränderung zum VJQ in %
Anzahl Ärzte (nach Köpfen)	68	0,00
Zulassungs- bzw. Tätigkeitsumfang	62,25	3,75
Gesamthonorar in €	890.236	9,19
Honorar je Arzt in € (nach Zulassungs- bzw. Tätigkeitsumfang)	14.301	5,25
Auszahlungsquote GESAMT in %	97,75	1,53
Auszahlungsquote MGV in %	79,17	32,52
Arztfälle	5.115	3,96

Honoraranteile 3. Quartal 2020 im Vergleich zum Vorjahresquartal

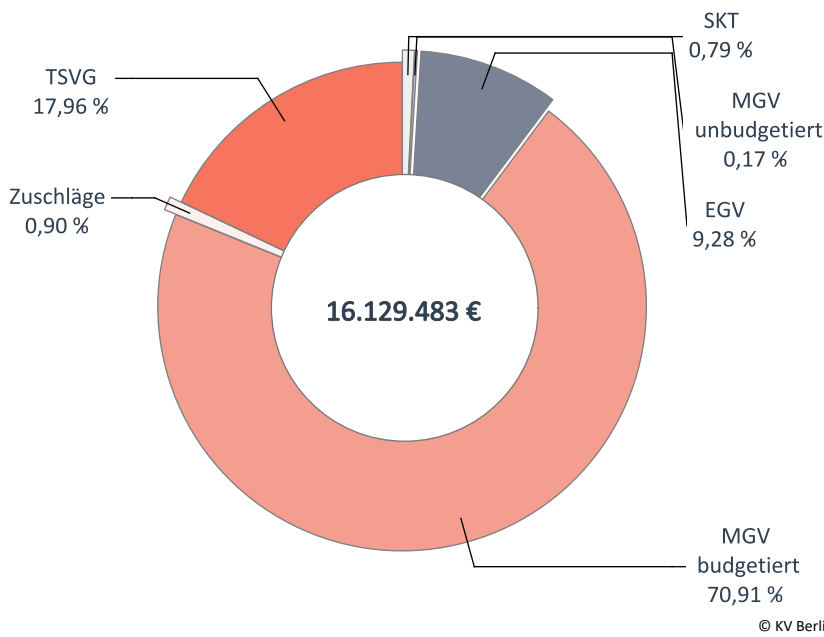


Verteilung des Honorarumsatzes je Arzt in Euro 3. Quartal 2020



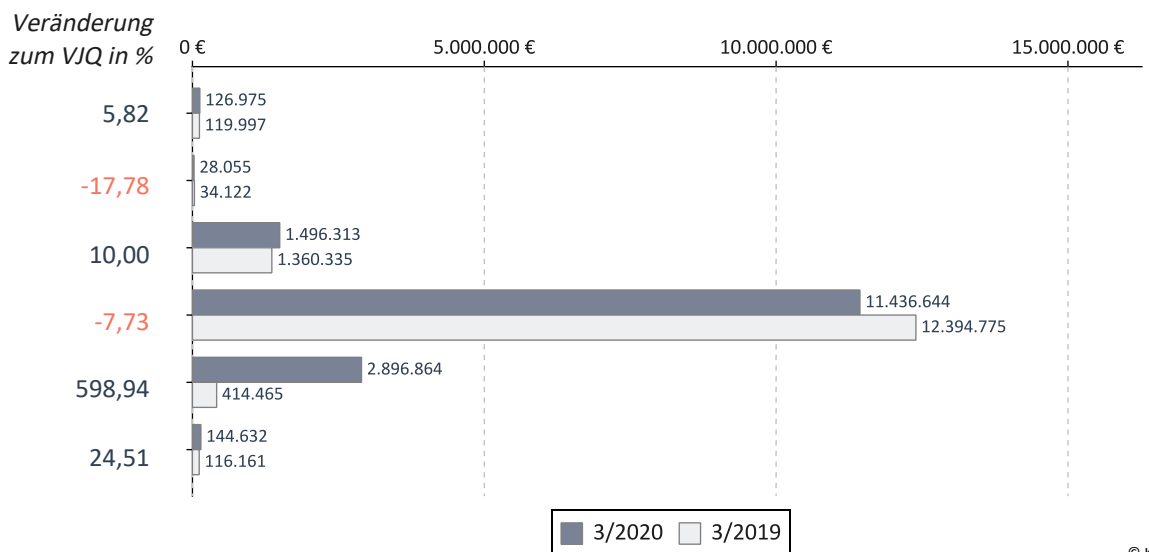
Nervenärzte, FA Nervenheil./Neurol.-Psychiatrie

Umsatz der Gruppe nach Leistungsbereich

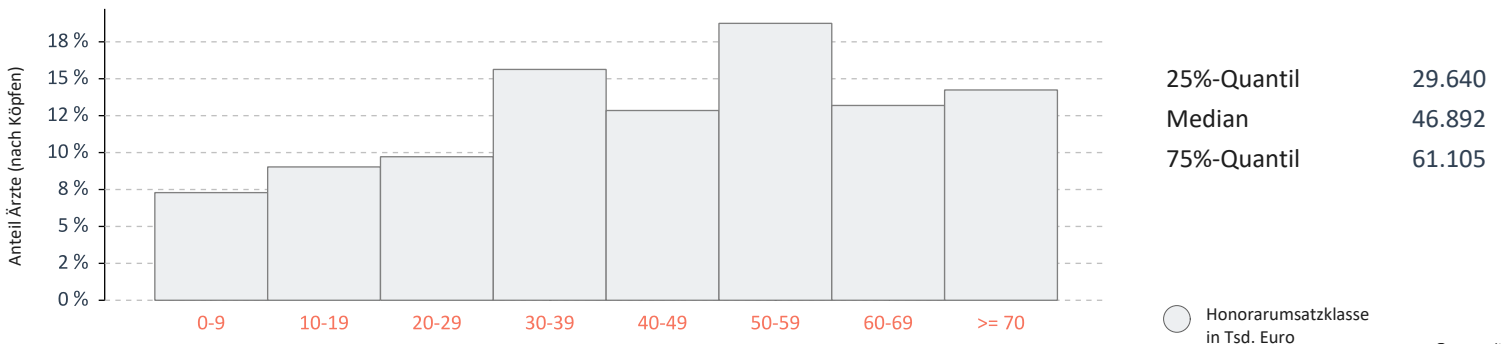


		Veränderung zum VJQ in %
Anzahl Ärzte (nach Köpfen)	288	-1,03
Zulassungs- bzw. Tätigkeitsumfang	239,25	-0,21
Gesamthonorar in €	16.129.483	11,70
Honorar je Arzt in € (nach Zulassungs- bzw. Tätigkeitsumfang)	67.417	11,93
Auszahlungsquote GESAMT in %	94,59	3,79
Auszahlungsquote MGV in %	92,28	2,88
Arztfälle	214.349	-2,11

Honoraranteile 3. Quartal 2020 im Vergleich zum Vorjahresquartal

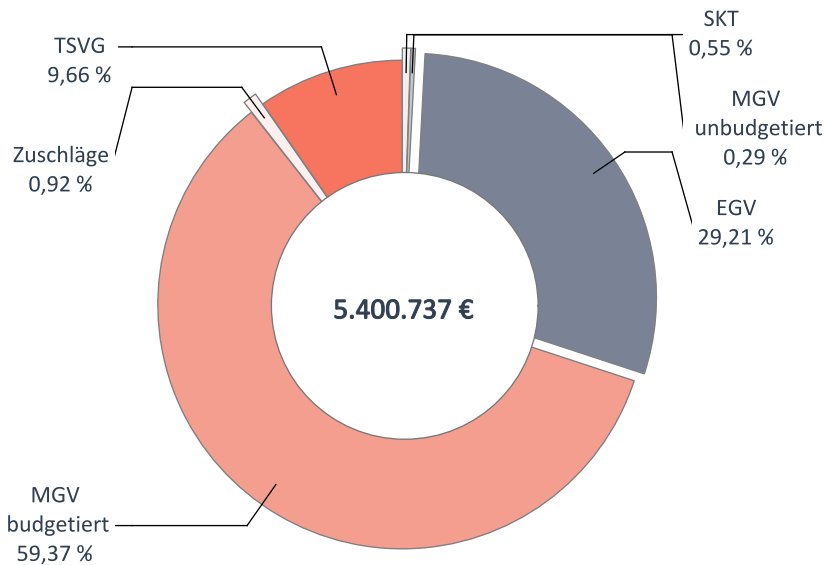


Verteilung des Honorarumsatzes je Arzt in Euro 3. Quartal 2020



FA Psychiatrie / Psychiatrie und Psychotherapie

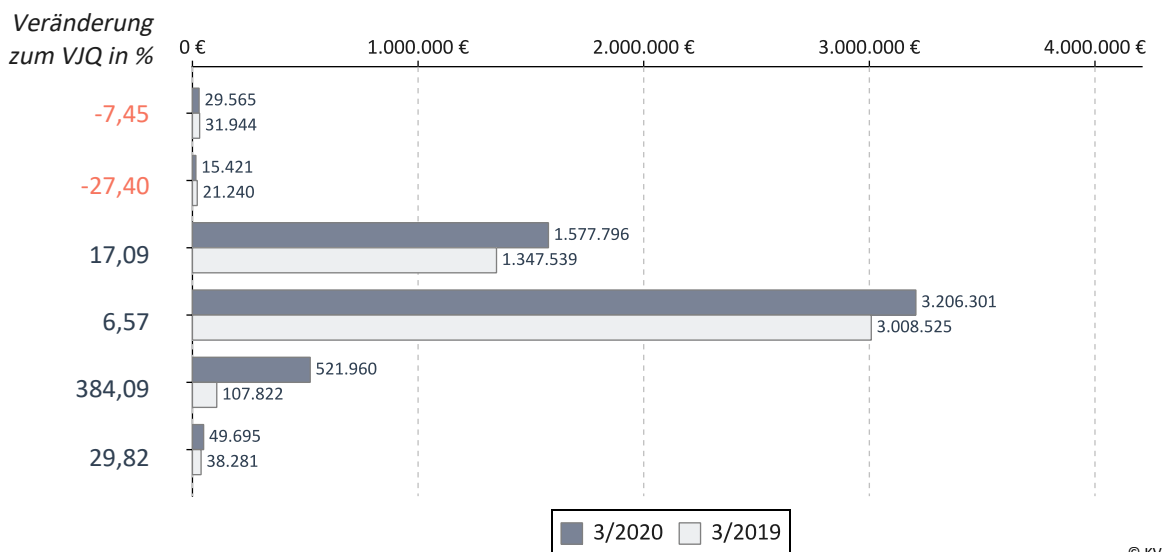
Umsatz der Gruppe nach Leistungsbereich



		Veränderung zum VJQ in %
Anzahl Ärzte (nach Köpfen)	124	7,83
Zulassungs- bzw. Tätigkeitsumfang	105,00	6,87
Gesamthonorar in €	5.400.737	18,56
Honorar je Arzt in € (nach Zulassungs- bzw. Tätigkeitsumfang)	51.436	10,94
Auszahlungsquote GESAMT in %	93,00	6,92
Auszahlungsquote MGV in %	90,73	9,10
Arztfälle	61.106	2,14

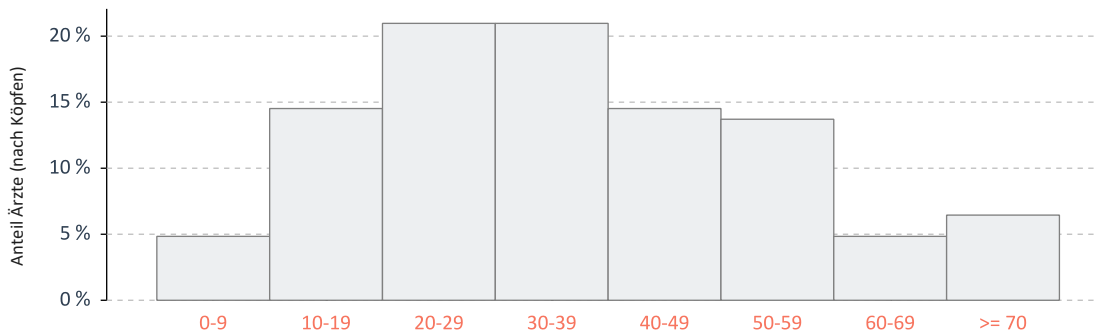
© KV Berlin

Honoraranteile 3. Quartal 2020 im Vergleich zum Vorjahresquartal



© KV Berlin

Verteilung des Honorarumsatzes je Arzt in Euro 3. Quartal 2020



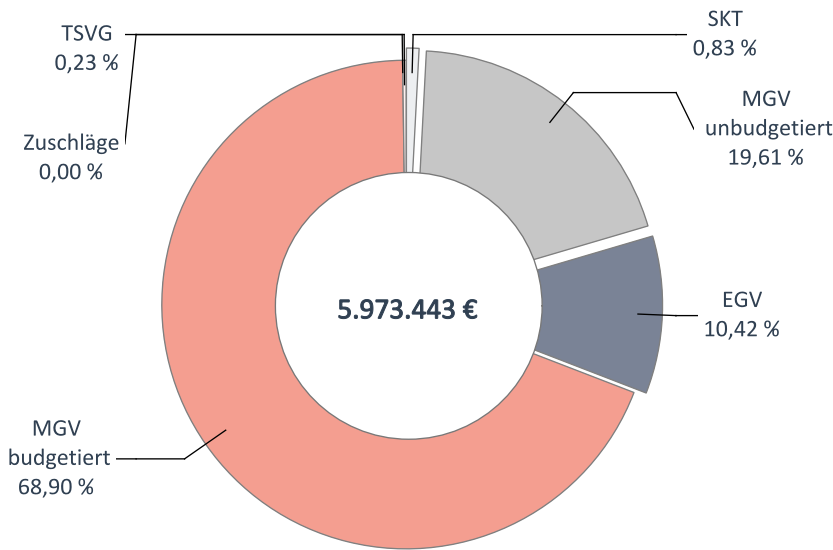
25%-Quantil	22.262
Median	34.674
75%-Quantil	50.275

○ Honorarumsatzklasse in Tsd. Euro

© KV Berlin

Nuklearmediziner

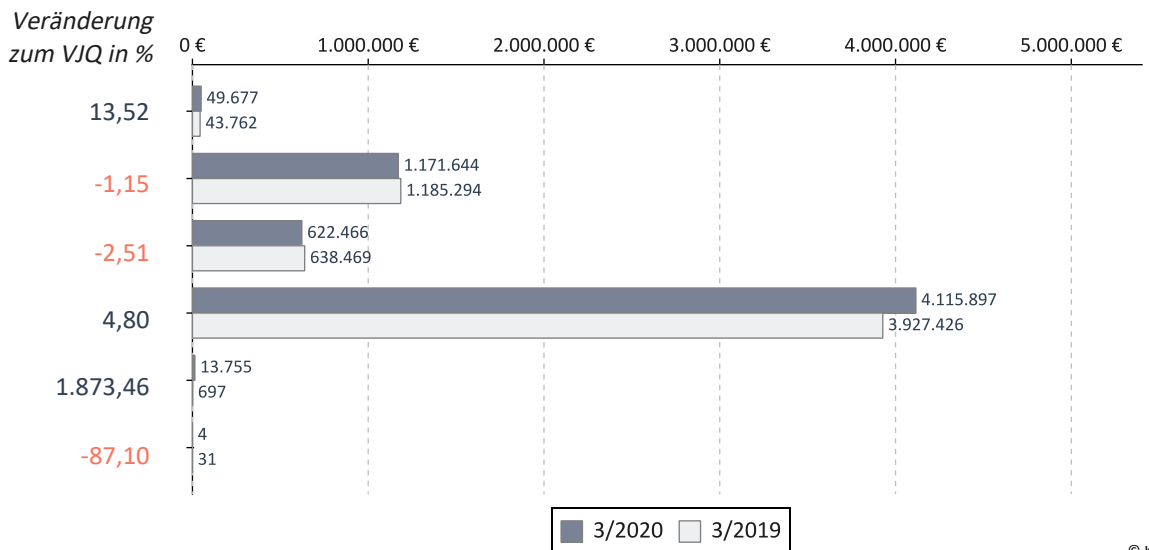
Umsatz der Gruppe nach Leistungsbereich



		Veränderung zum VJQ in %
Anzahl Ärzte (nach Köpfen)	56	-6,67
Zulassungs- bzw. Tätigkeitsumfang	49,50	-5,26
Gesamthonorar in €	5.973.443	3,07
Honorar je Arzt in € (nach Zulassungs- bzw. Tätigkeitsumfang)	120.676	8,79
Auszahlungsquote GESAMT in %	92,22	10,89
Auszahlungsquote MGV in %	91,31	12,26
Arztfälle	52.479	-10,10

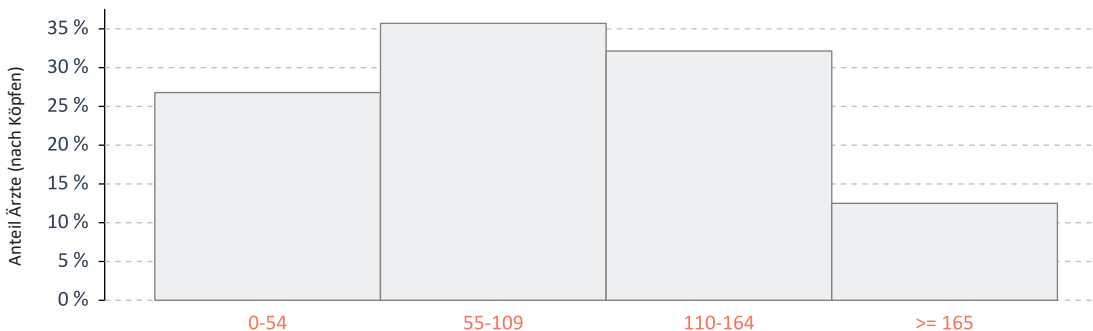
© KV Berlin

Honoraranteile 3. Quartal 2020 im Vergleich zum Vorjahresquartal



© KV Berlin

Verteilung des Honorarumsatzes je Arzt in Euro 3. Quartal 2020



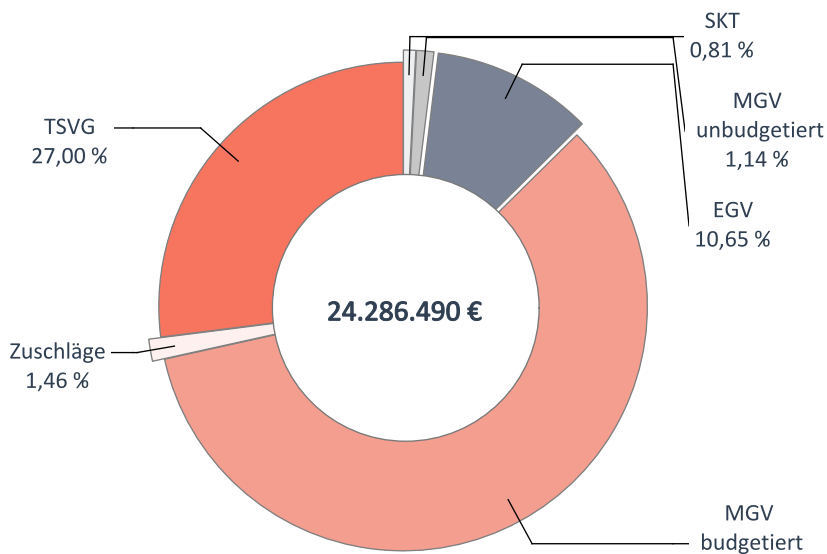
25%-Quantil 67.542
Median 107.233
75%-Quantil 129.562

○ Honorarumsatzklasse in Tsd. Euro

© KV Berlin

Orthopäden

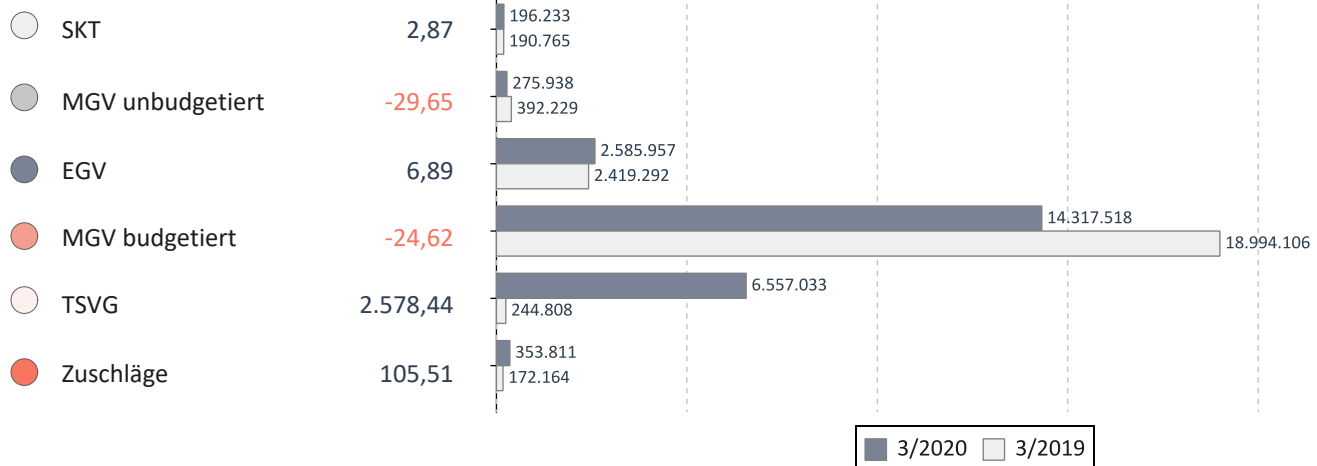
Umsatz der Gruppe nach Leistungsbereich



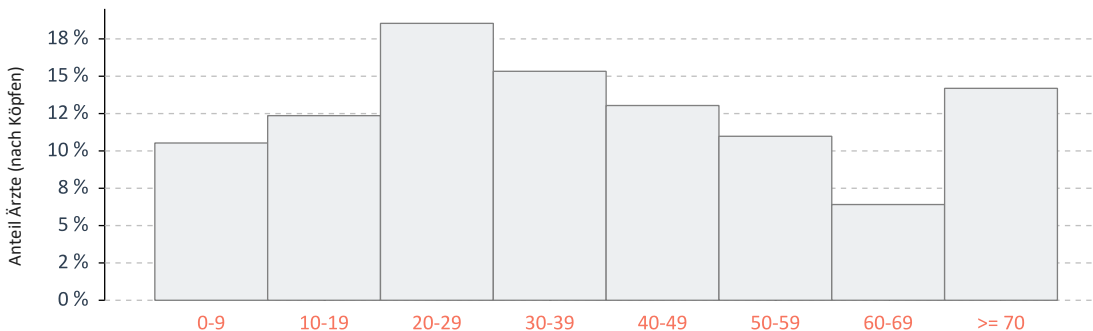
		Veränderung zum VJQ in %
Anzahl Ärzte (nach Köpfen)	437	2,58
Zulassungs- bzw. Tätigkeitsumfang	352,00	0,36
Gesamthonorar in €	24.286.490	8,36
Honorar je Arzt in € (nach Zulassungs- bzw. Tätigkeitsumfang)	68.996	7,97
Auszahlungsquote GESAMT in %	96,92	3,17
Auszahlungsquote MGV in %	93,26	0,99
Arztfälle	471.461	-2,47

Honoraranteile 3. Quartal 2020 im Vergleich zum Vorjahresquartal

Veränderung zum VJQ in %



Verteilung des Honorarumsatzes je Arzt in Euro 3. Quartal 2020

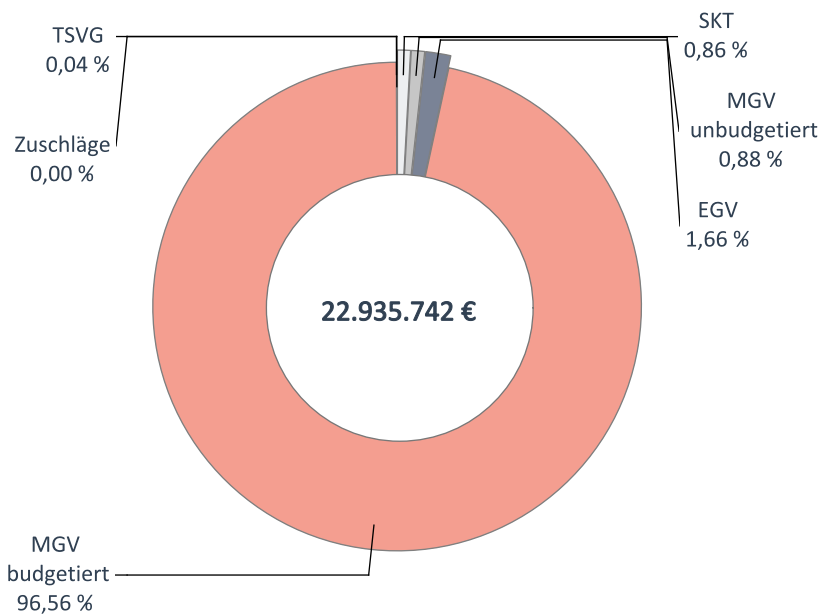


25%-Quantil	21.636
Median	36.961
75%-Quantil	55.673

○ Honorarumsatzklasse in Tsd. Euro

Radiologen

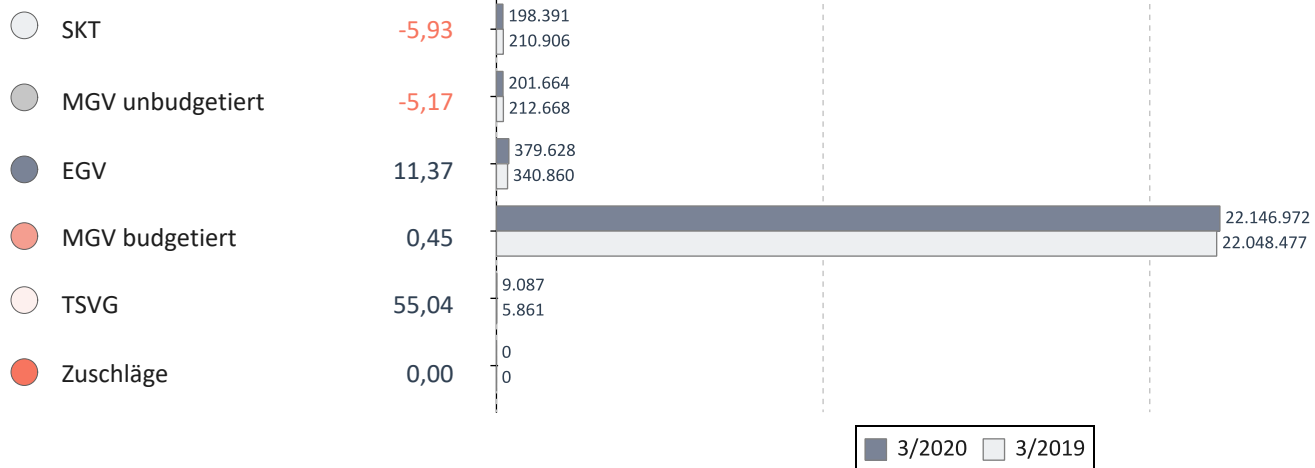
Umsatz der Gruppe nach Leistungsbereich



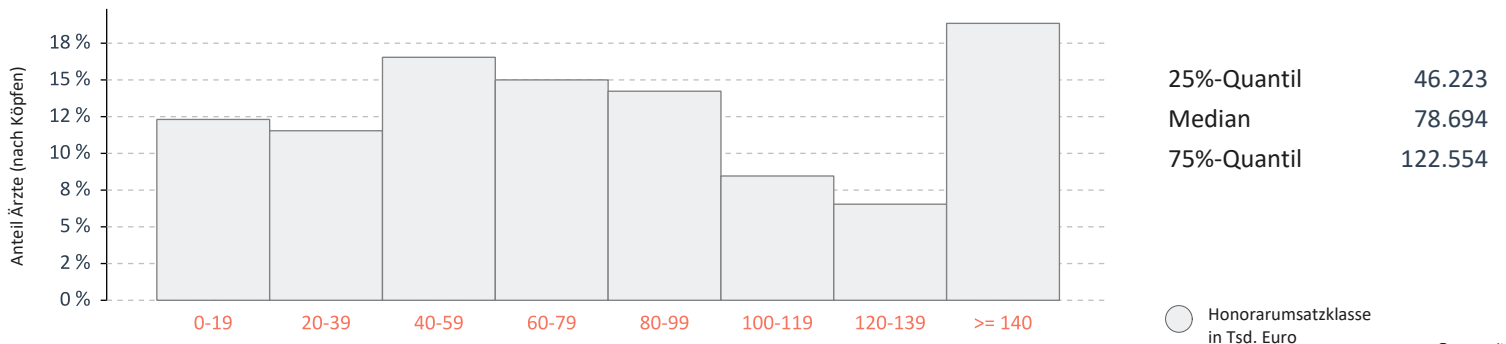
		Veränderung zum VJQ in %
Anzahl Ärzte (nach Köpfen)	260	0,39
Zulassungs- bzw. Tätigkeitsumfang	186,50	-1,19
Gesamthonorar in €	22.935.742	0,51
Honorar je Arzt in € (nach Zulassungs- bzw. Tätigkeitsumfang)	122.980	1,73
Auszahlungsquote GESAMT in %	94,00	8,03
Auszahlungsquote MGV in %	93,86	8,22
Arztfälle	270.026	-2,76

Honoraranteile 3. Quartal 2020 im Vergleich zum Vorjahresquartal

Veränderung zum VJQ in %

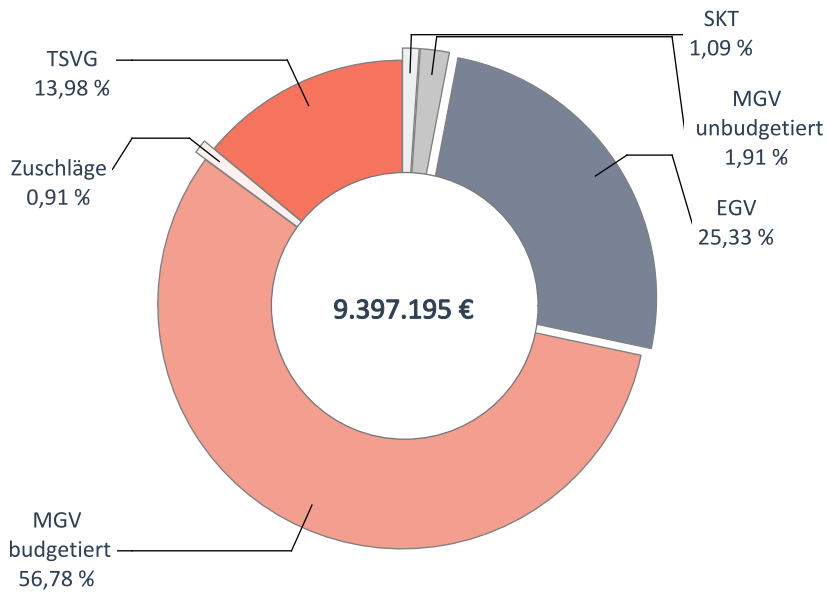


Verteilung des Honorarumsatzes je Arzt in Euro 3. Quartal 2020



Urologen

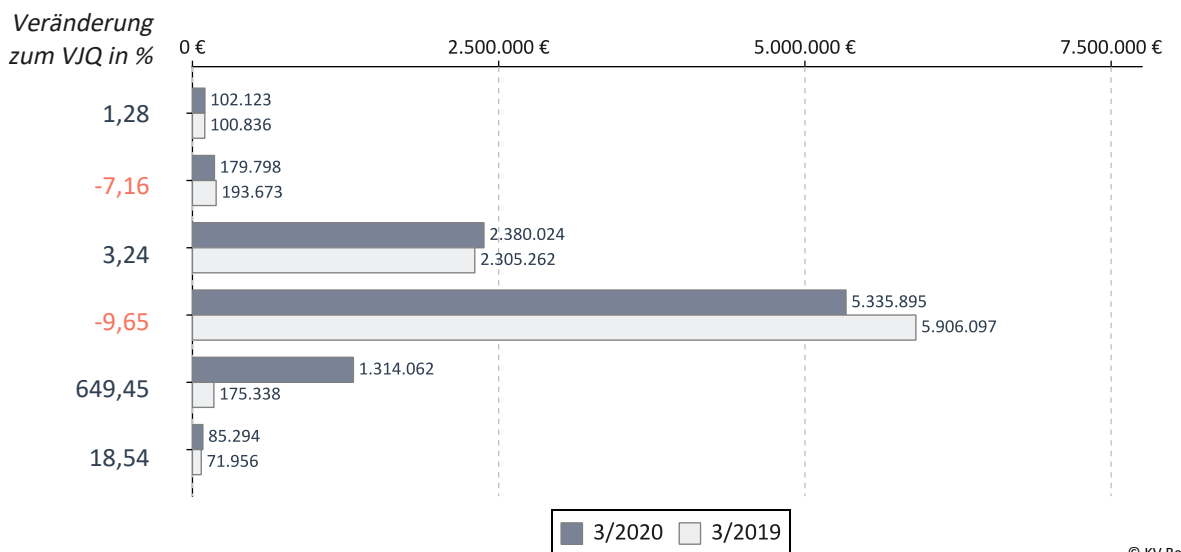
Umsatz der Gruppe nach Leistungsbereich



		Veränderung zum VJQ in %
Anzahl Ärzte (nach Köpfen)	182	-0,55
Zulassungs- bzw. Tätigkeitsumfang	160,50	0,47
Gesamthonorar in €	9.397.195	7,36
Honorar je Arzt in € (nach Zulassungs- bzw. Tätigkeitsumfang)	58.550	6,86
Auszahlungsquote GESAMT in %	94,45	4,65
Auszahlungsquote MGV in %	90,10	4,49
Arztfälle	198.371	-2,64

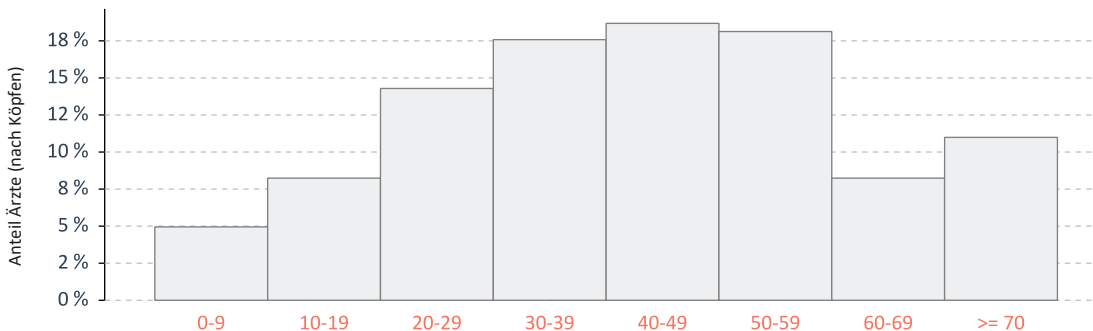
© KV Berlin

Honoraranteile 3. Quartal 2020 im Vergleich zum Vorjahresquartal



© KV Berlin

Verteilung des Honorarumsatzes je Arzt in Euro 3. Quartal 2020



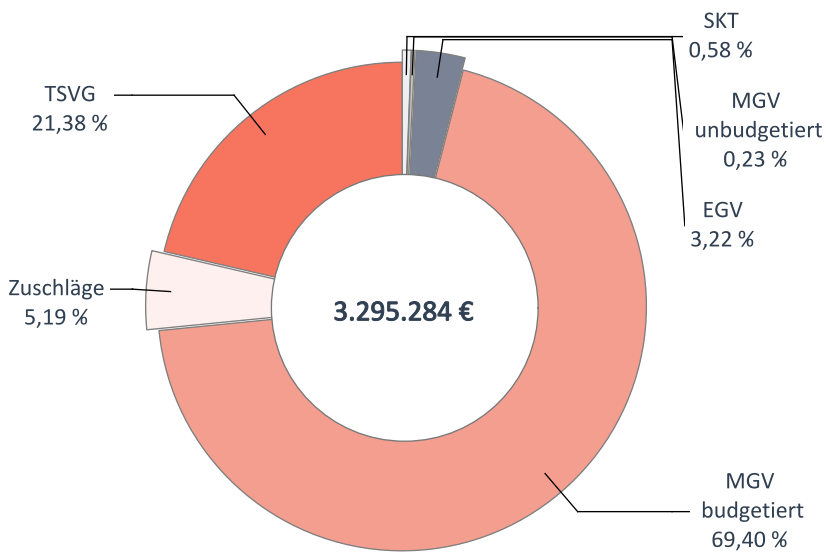
25%-Quantil	29.070
Median	44.155
75%-Quantil	56.629

○ Honorarumsatzklasse in Tsd. Euro

© KV Berlin

Ärzte für Physikalische u. Rehabilitative Medizin

Umsatz der Gruppe nach Leistungsbereich

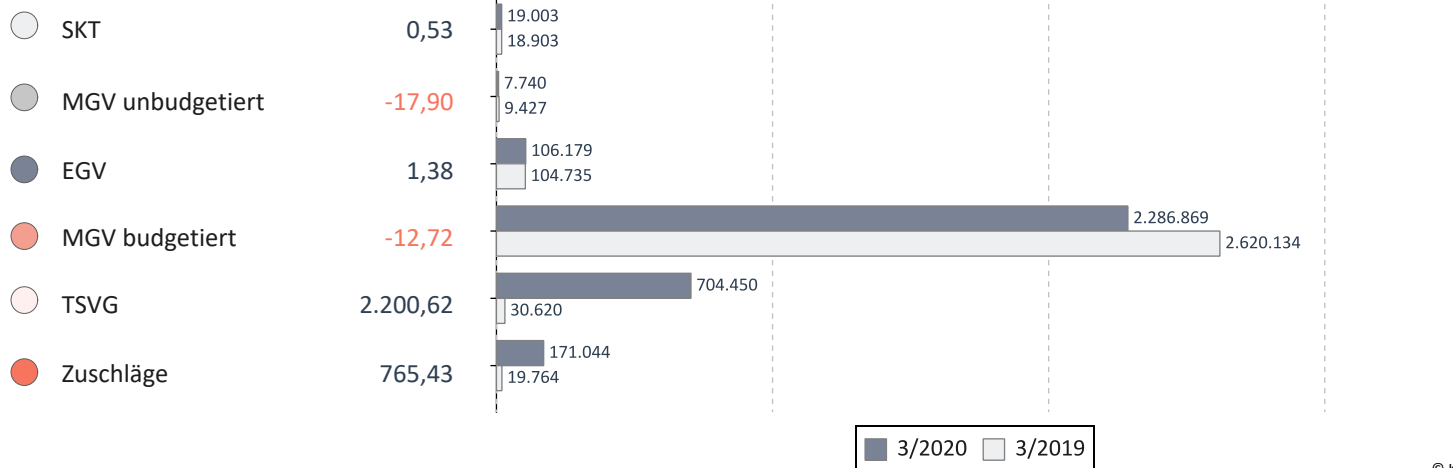


© KV Berlin

		Veränderung zum VJQ in %
Anzahl Ärzte (nach Köpfen)	70	-1,41
Zulassungs- bzw. Tätigkeitsumfang	66,50	3,10
Gesamthonorar in €	3.295.284	17,54
Honorar je Arzt in € (nach Zulassungs- bzw. Tätigkeitsumfang)	49.553	14,00
Auszahlungsquote GESAMT in %	98,15	12,35
Auszahlungsquote MGV in %	93,21	6,61
Arztfälle	53.718	-0,45

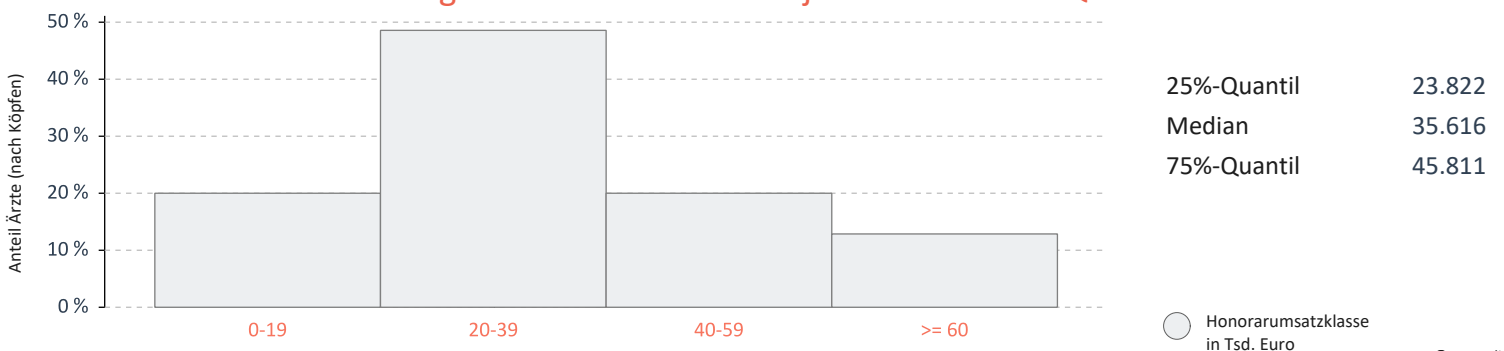
Honoraranteile 3. Quartal 2020 im Vergleich zum Vorjahresquartal

Veränderung zum VJQ in %



© KV Berlin

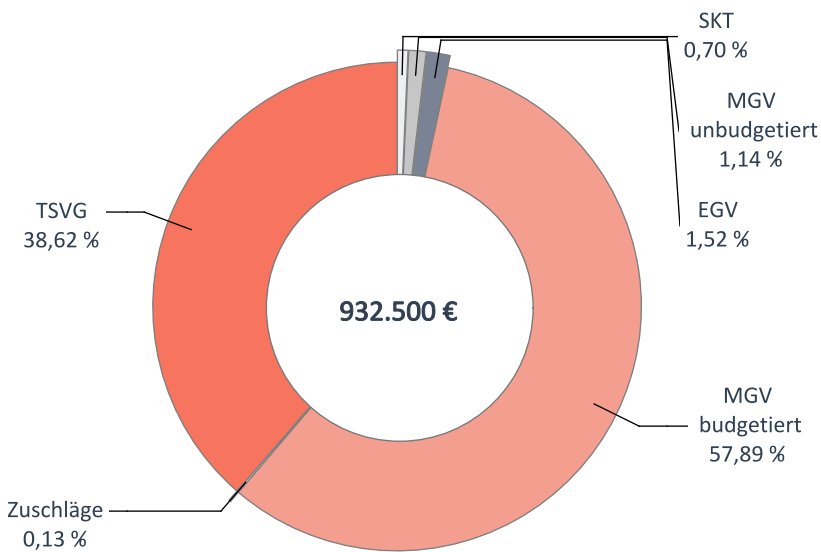
Verteilung des Honorarumsatzes je Arzt in Euro 3. Quartal 2020



© KV Berlin

Internisten mit SP Angiologie

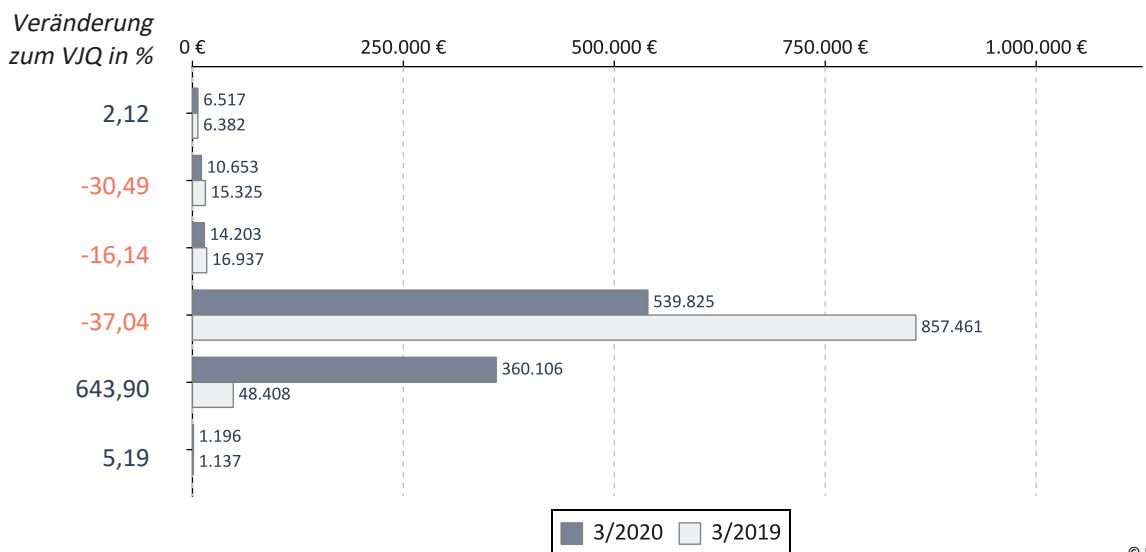
Umsatz der Gruppe nach Leistungsbereich



		Veränderung zum VJQ in %
Anzahl Ärzte (nach Köpfen)	19	0,00
Zulassungs- bzw. Tätigkeitsumfang	12,75	-3,77
Gesamthonorar in €	932.500	-1,39
Honorar je Arzt in € (nach Zulassungs- bzw. Tätigkeitsumfang)	73.137	2,48
Auszahlungsquote GESAMT in %	99,09	11,07
Auszahlungsquote MGV in %	98,27	11,00
Arztfälle	12.705	-9,43

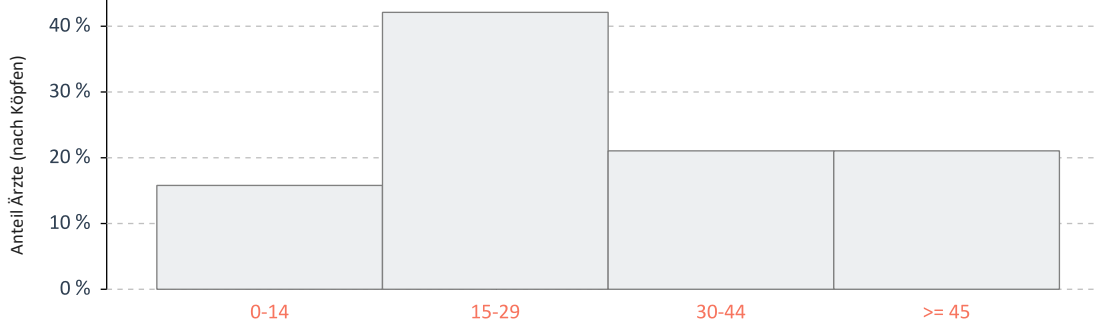
© KV Berlin

Honoraranteile 3. Quartal 2020 im Vergleich zum Vorjahresquartal



© KV Berlin

Verteilung des Honorarumsatzes je Arzt in Euro 3. Quartal 2020



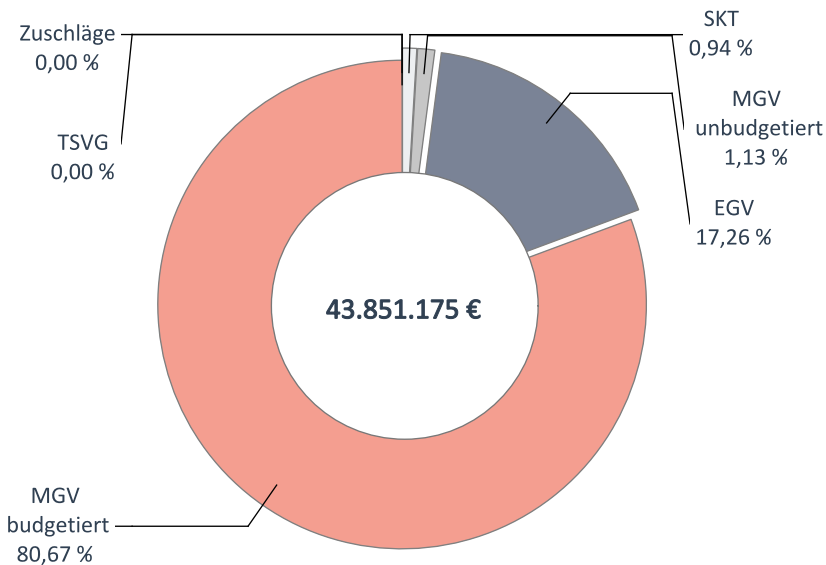
25%-Quantil	15.214
Median	25.887
75%-Quantil	42.028

○ Honorarumsatzklasse in Tsd. Euro

© KV Berlin

Laborärzte

Umsatz der Gruppe nach Leistungsbereich

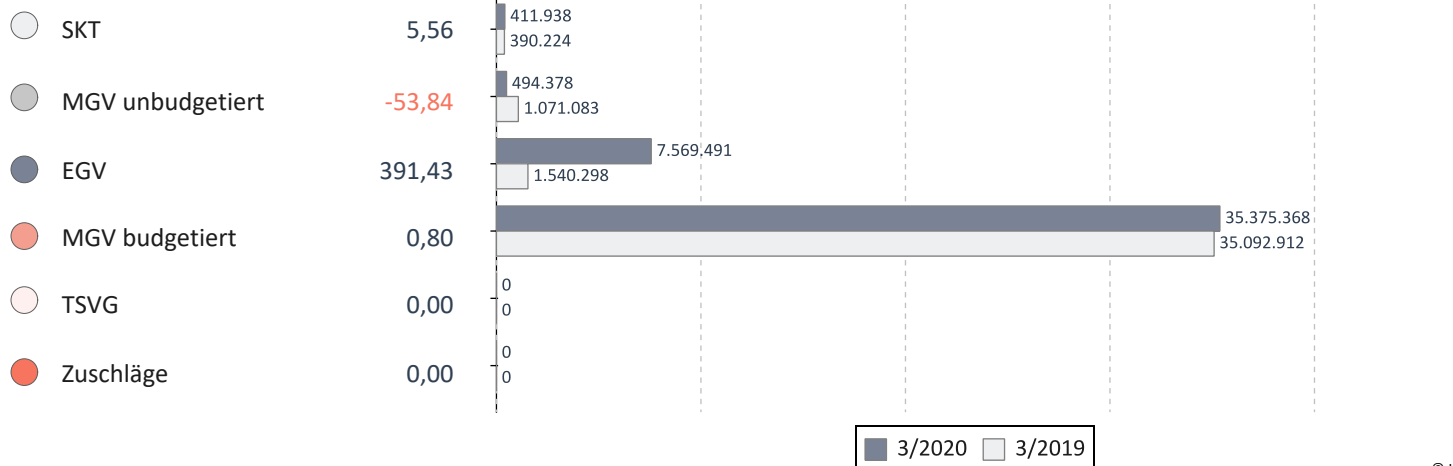


		Veränderung zum VJQ in %
Anzahl Ärzte (nach Köpfen)	112	0,90
Zulassungs- bzw. Tätigkeitsumfang	79,25	0,63
Gesamthonorar in €	43.851.175	15,11
Honorar je Arzt in € (nach Zulassungs- bzw. Tätigkeitsumfang)	553.327	14,39
Auszahlungsquote GESAMT in %	89,70	3,17
Auszahlungsquote MGV in %	88,09	2,03
Arztfälle	1.967.074	2,12

© KV Berlin

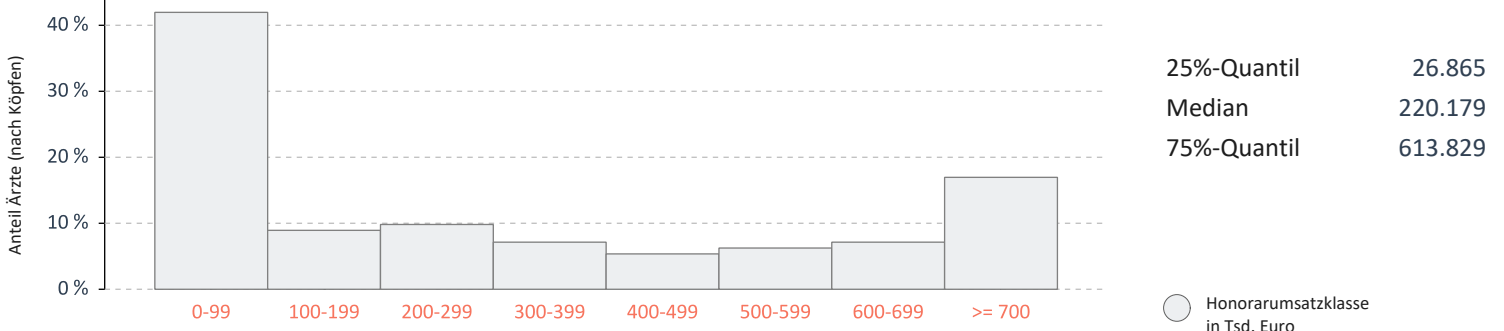
Honoraranteile 3. Quartal 2020 im Vergleich zum Vorjahresquartal

Veränderung zum VJQ in %



© KV Berlin

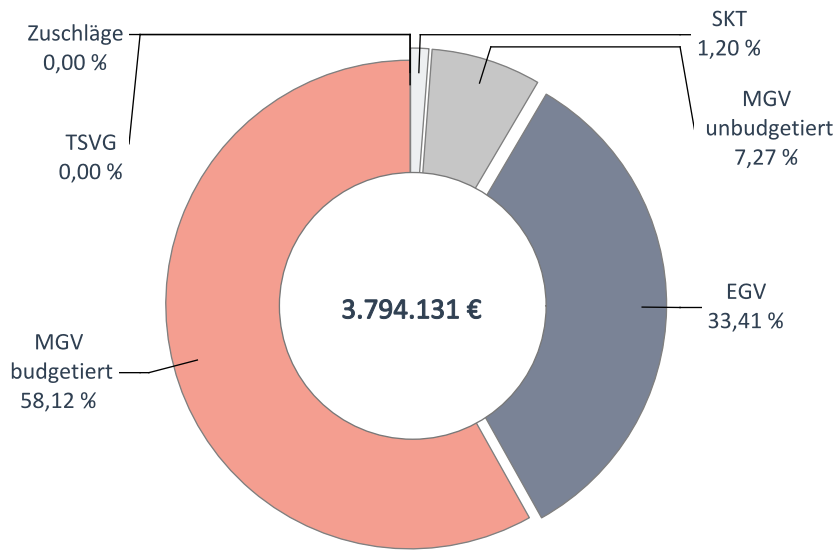
Verteilung des Honorarumsatzes je Arzt in Euro 3. Quartal 2020



© KV Berlin

Pathologen

Umsatz der Gruppe nach Leistungsbereich

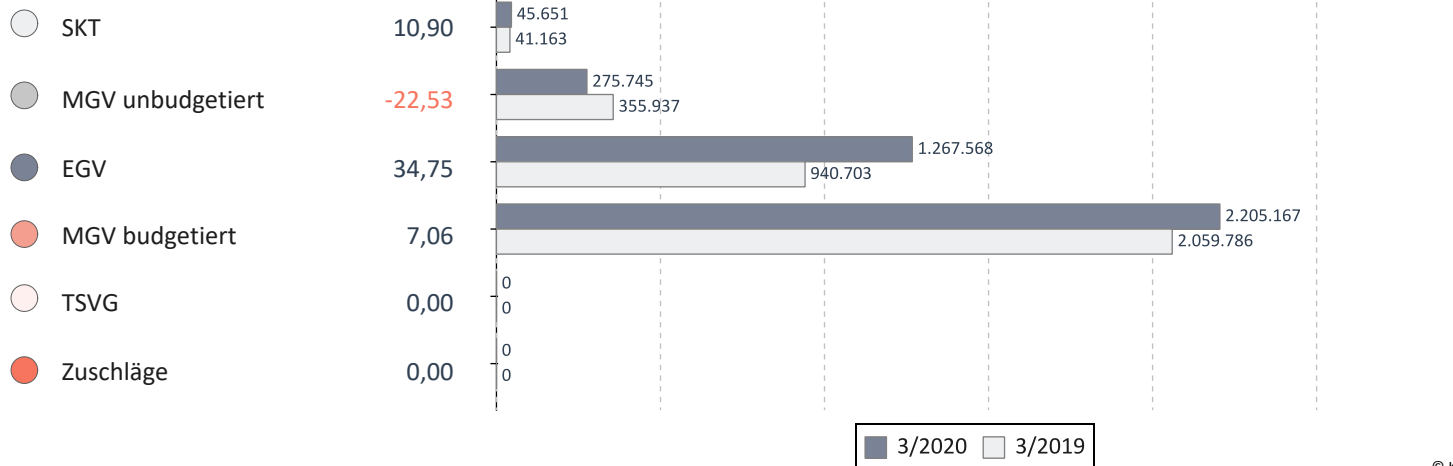


		Veränderung zum VJQ in %
Anzahl Ärzte (nach Köpfen)	74	0,00
Zulassungs- bzw. Tätigkeitsumfang	54,75	-1,35
Gesamthonorar in €	3.794.131	11,67
Honorar je Arzt in € (nach Zulassungs- bzw. Tätigkeitsumfang)	69.299	13,20
Auszahlungsquote GESAMT in %	84,32	3,35
Auszahlungsquote MGV in %	77,86	2,58
Arztfälle	111.134	-22,85

© KV Berlin

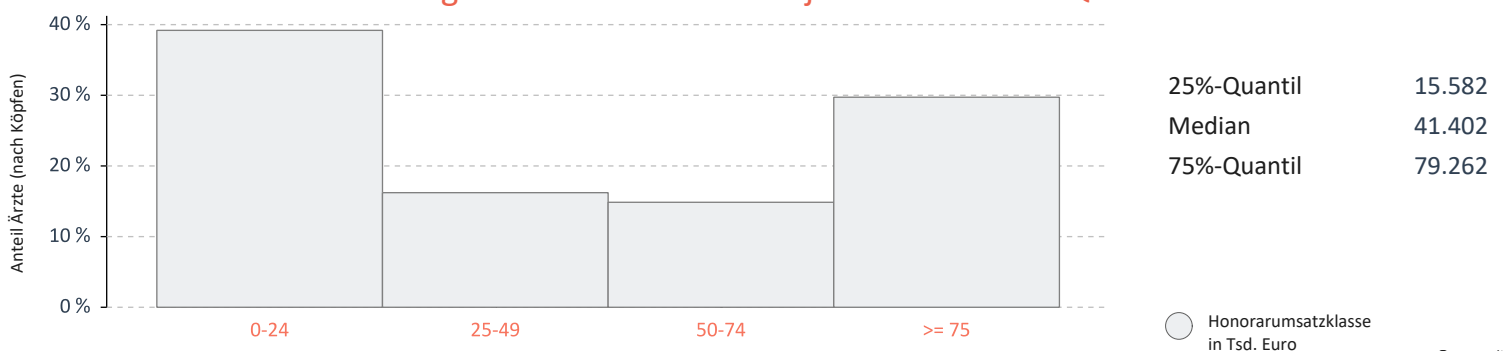
Honoraranteile 3. Quartal 2020 im Vergleich zum Vorjahresquartal

Veränderung zum VJQ in %



© KV Berlin

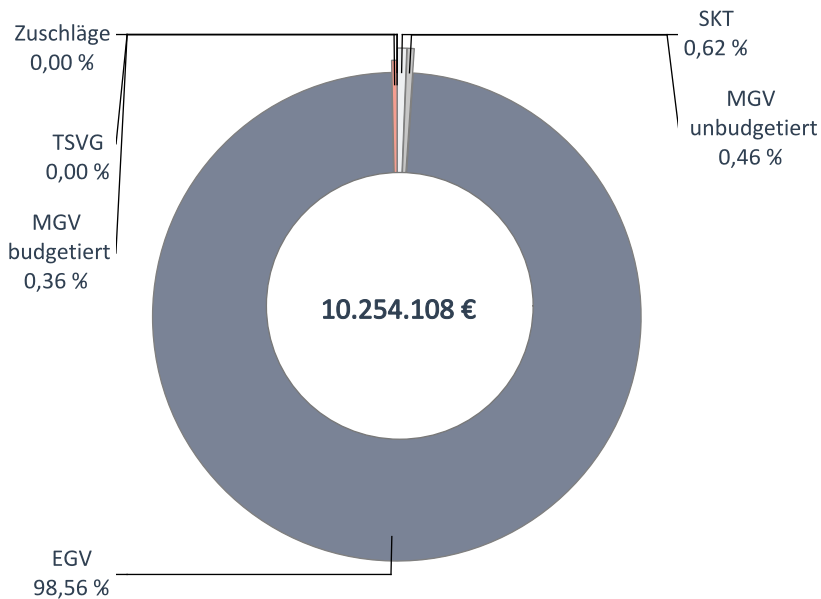
Verteilung des Honorarumsatzes je Arzt in Euro 3. Quartal 2020



© KV Berlin

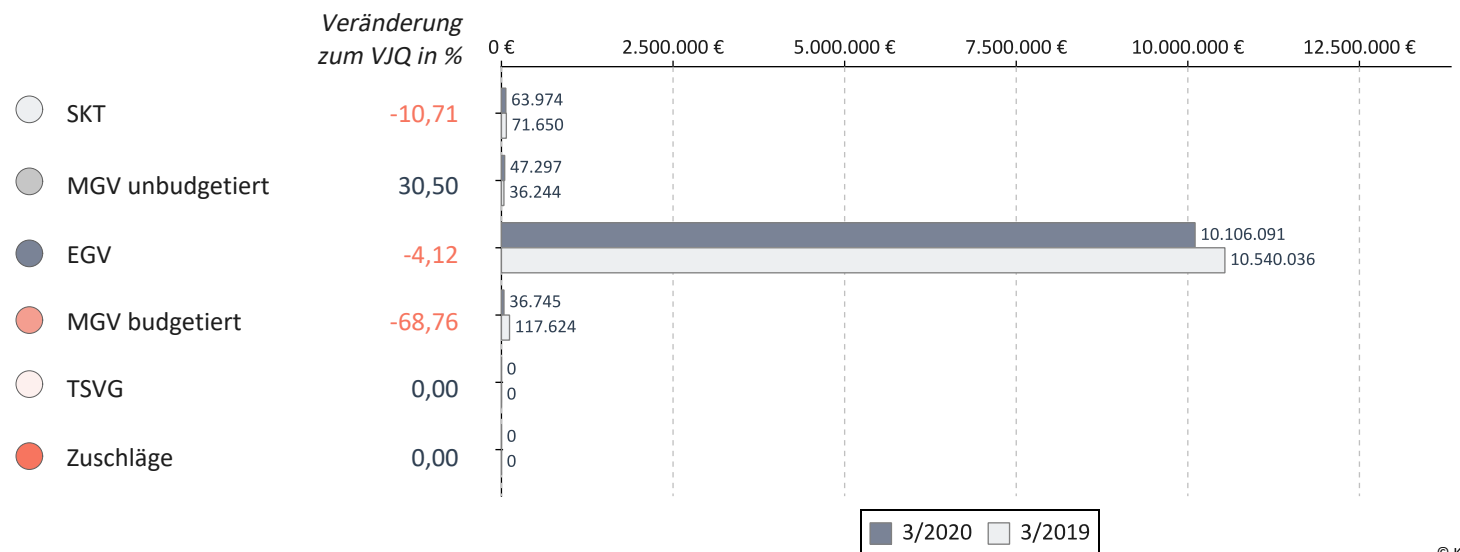
Strahlentherapeuten

Umsatz der Gruppe nach Leistungsbereich

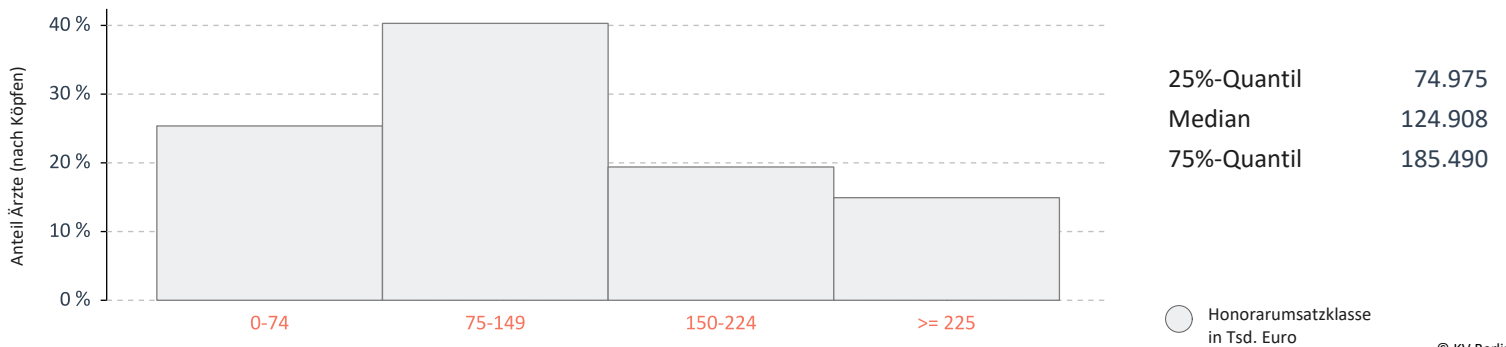


		Veränderung zum VJQ in %
Anzahl Ärzte (nach Köpfen)	67	1,52
Zulassungs- bzw. Tätigkeitsumfang	47,75	-6,37
Gesamthonorar in €	10.254.108	-4,75
Honorar je Arzt in € (nach Zulassungs- bzw. Tätigkeitsumfang)	214.746	1,73
Auszahlungsquote GESAMT in %	99,41	-0,59
Auszahlungsquote MGV in %	57,94	-42,05
Arztfälle	17.914	-3,66

Honoraranteile 3. Quartal 2020 im Vergleich zum Vorjahresquartal

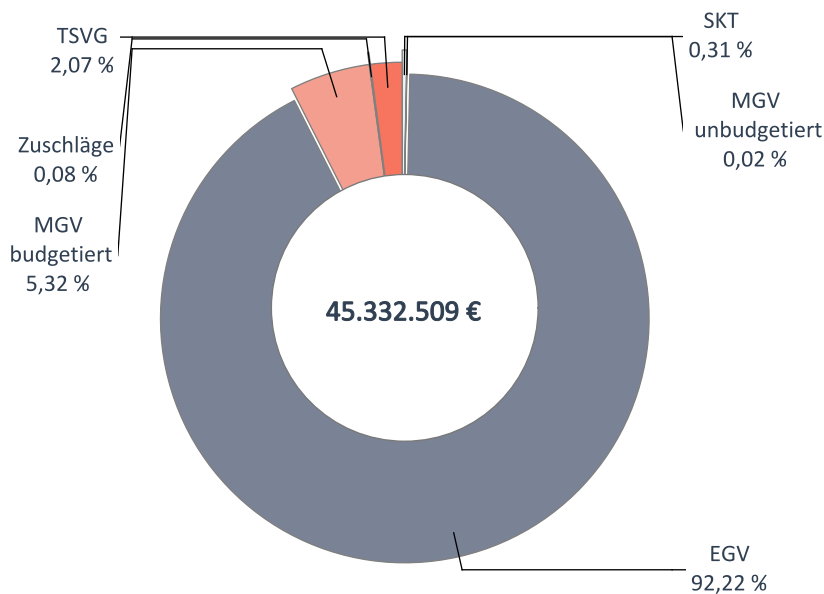


Verteilung des Honorarumsatzes je Arzt in Euro 3. Quartal 2020



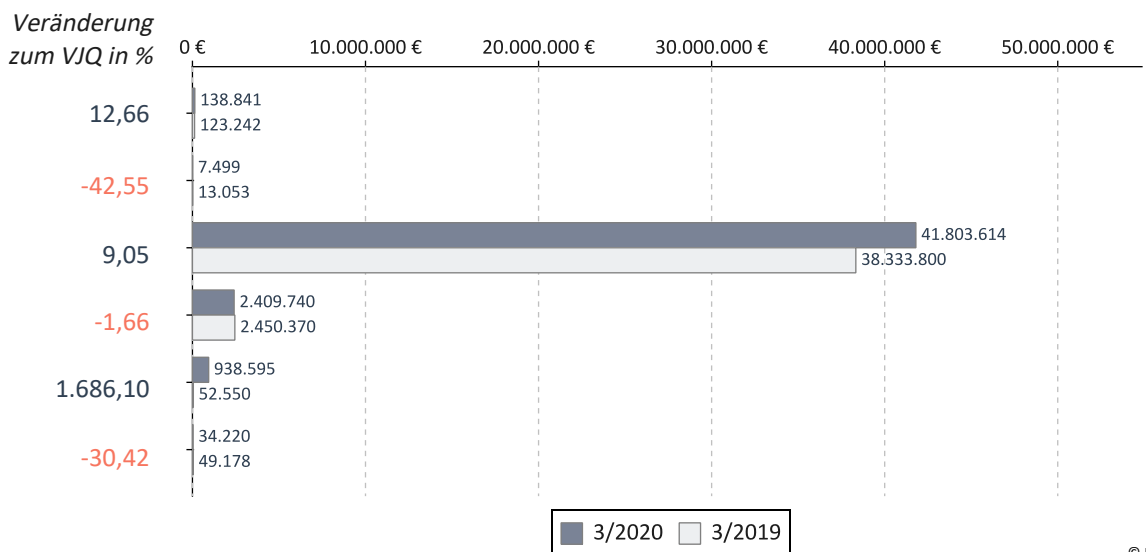
Psychologische Psychotherapeuten

Umsatz der Gruppe nach Leistungsbereich

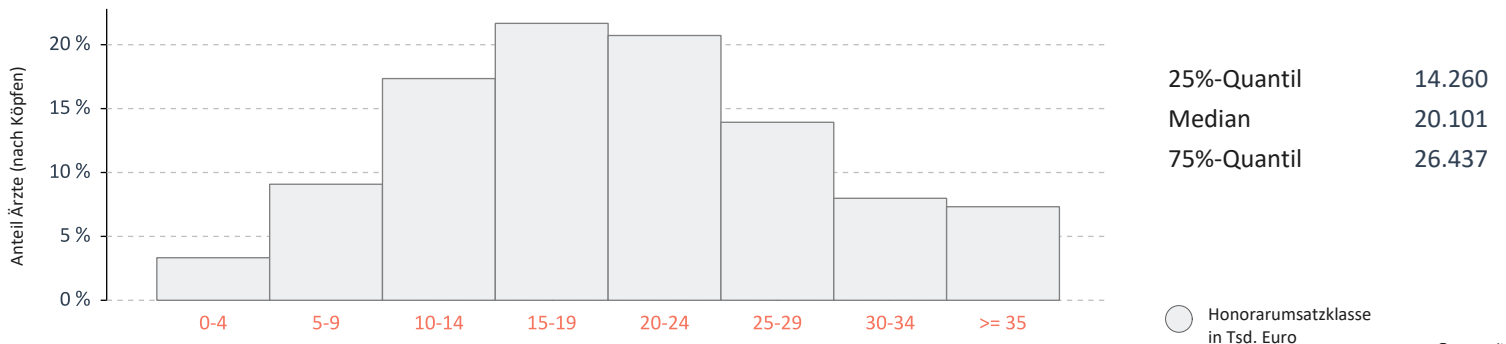


		Veränderung zum VJQ in %
Anzahl Ärzte (nach Köpfen)	2.104	5,89
Zulassungs- bzw. Tätigkeitsumfang	1.422,00	0,60
Gesamthonorar in €	45.332.509	10,51
Honorar je Arzt in € (nach Zulassungs- bzw. Tätigkeitsumfang)	31.879	9,84
Auszahlungsquote GESAMT in %	87,64	0,21
Auszahlungsquote MGV in %	72,05	3,43
Arztfälle	83.748	4,86

Honoraranteile 3. Quartal 2020 im Vergleich zum Vorjahresquartal

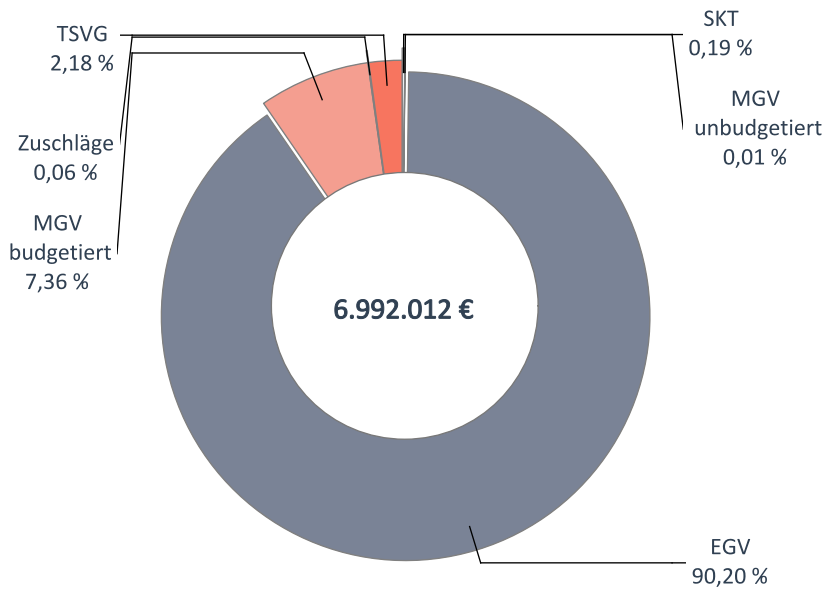


Verteilung des Honorarumsatzes je Arzt in Euro 3. Quartal 2020



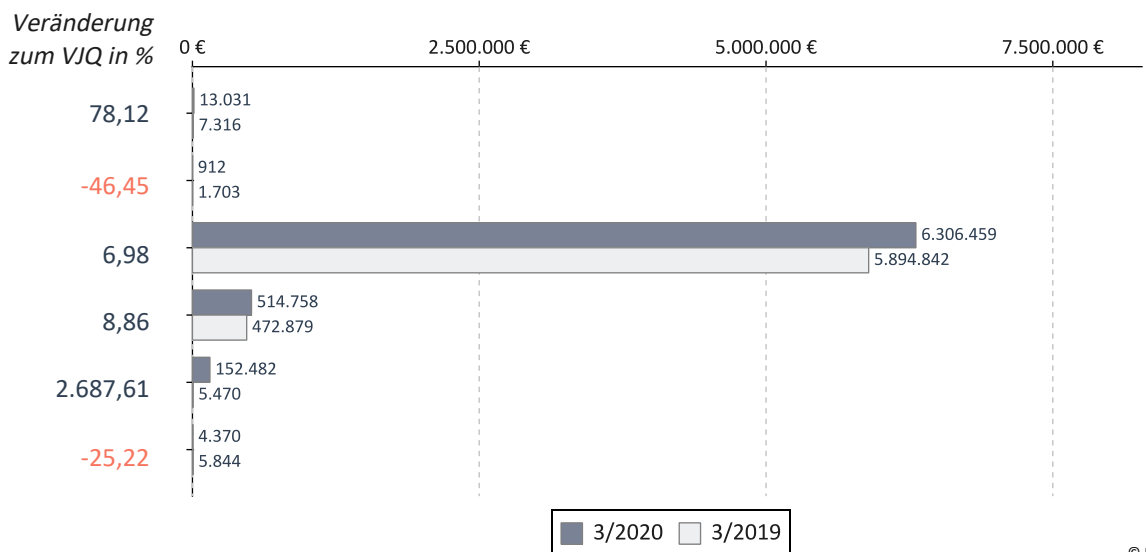
Kinder- und Jugendlichenpsychotherapeuten

Umsatz der Gruppe nach Leistungsbereich

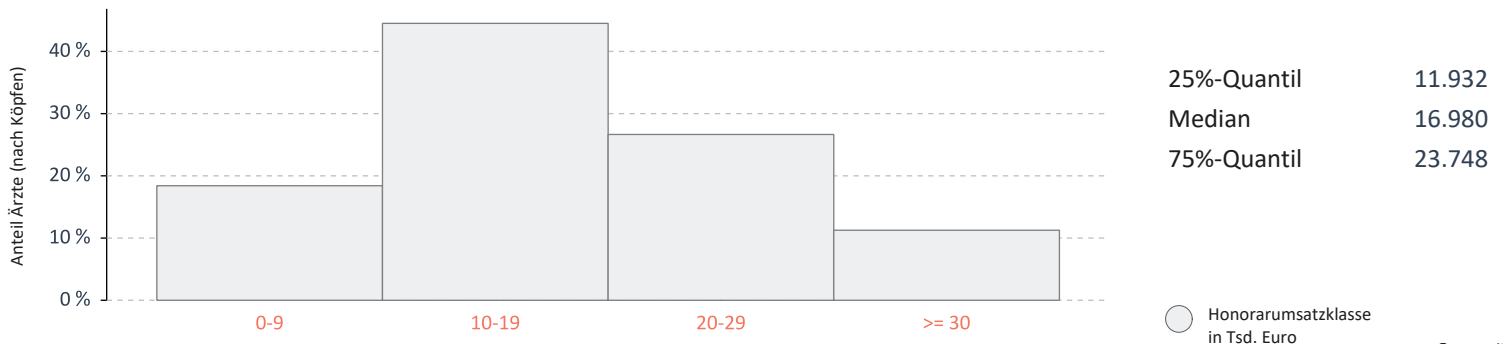


		Veränderung zum VJQ in %
Anzahl Ärzte (nach Köpfen)	364	4,30
Zulassungs- bzw. Tätigkeitsumfang	259,00	-1,99
Gesamthonorar in €	6.992.012	9,45
Honorar je Arzt in € (nach Zulassungs- bzw. Tätigkeitsumfang)	26.996	11,67
Auszahlungsquote GESAMT in %	86,87	0,32
Auszahlungsquote MGV in %	72,32	3,31
Arztfälle	10.091	5,10

Honoraranteile 3. Quartal 2020 im Vergleich zum Vorjahresquartal

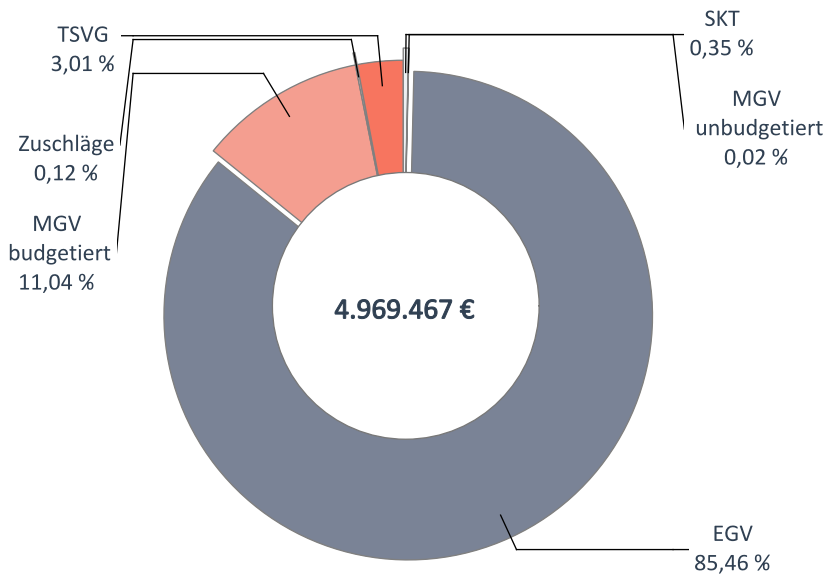


Verteilung des Honorarumsatzes je Arzt in Euro 3. Quartal 2020



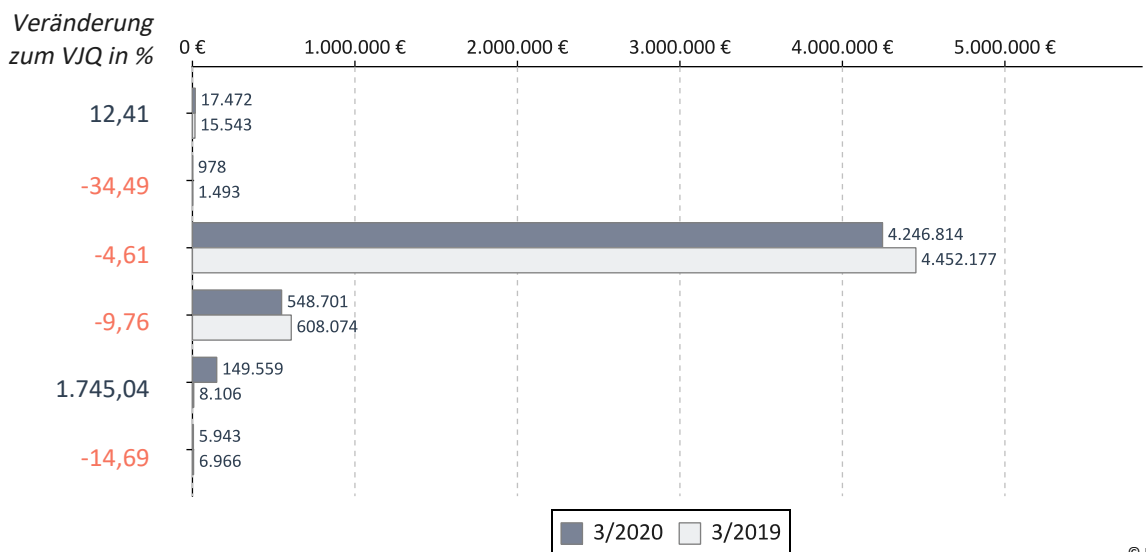
FA f. Psychosomatische Medizin und Psychotherapie

Umsatz der Gruppe nach Leistungsbereich

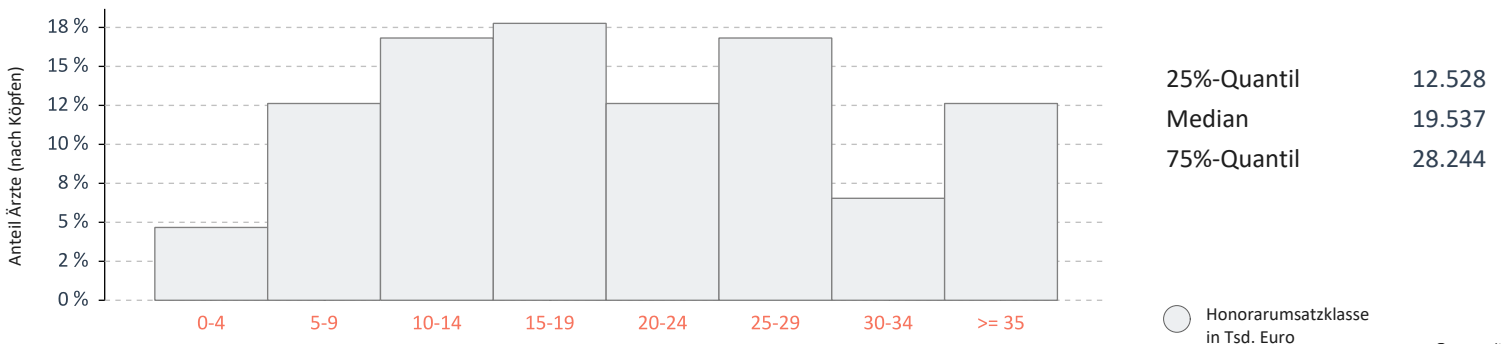


		Veränderung zum VJQ in %
Anzahl Ärzte (nach Köpfen)	214	-3,60
Zulassungs- bzw. Tätigkeitsumfang	170,75	-6,95
Gesamthonorar in €	4.969.467	-2,41
Honorar je Arzt in € (nach Zulassungs- bzw. Tätigkeitsumfang)	29.104	4,88
Auszahlungsquote GESAMT in %	86,82	-3,35
Auszahlungsquote MGV in %	72,49	-21,33
Arztfälle	9.269	-2,65

Honoraranteile 3. Quartal 2020 im Vergleich zum Vorjahresquartal

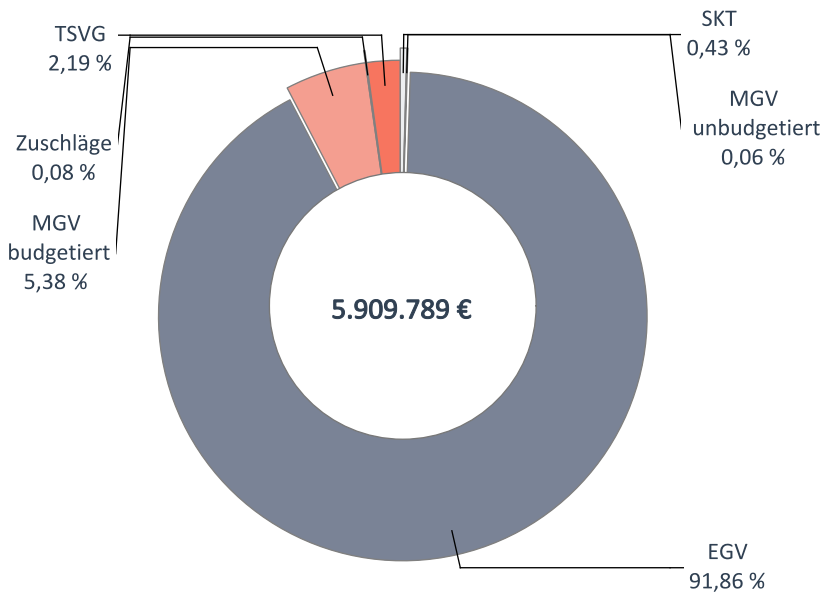


Verteilung des Honorarumsatzes je Arzt in Euro 3. Quartal 2020




Ausschließlich psychotherapeutisch tätige Ärzte (90%)

Umsatz der Gruppe nach Leistungsbereich

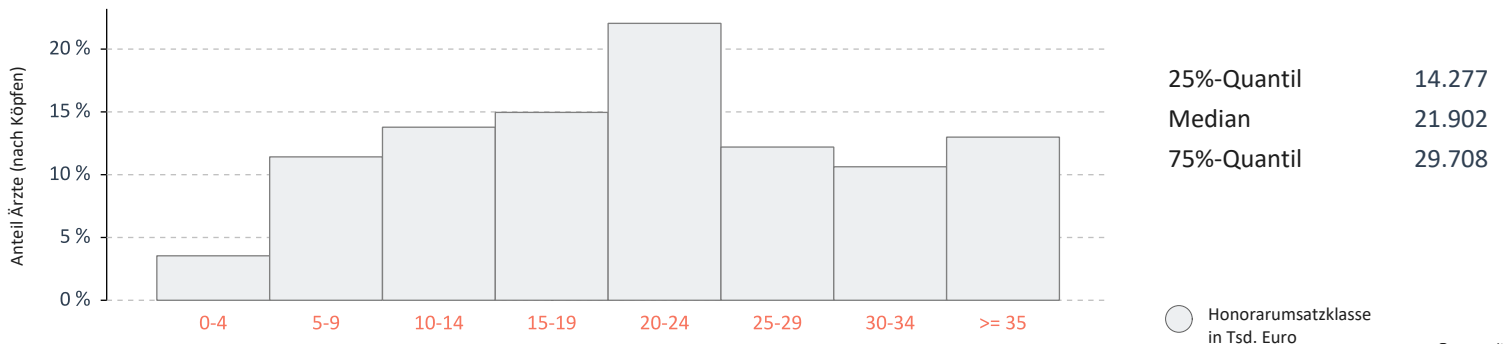


		Veränderung zum VJQ in %
Anzahl Ärzte (nach Köpfen)	254	-1,55
Zulassungs- bzw. Tätigkeitsumfang	193,25	-7,31
Gesamthonorar in €	5.909.789	1,90
Honorar je Arzt in € (nach Zulassungs- bzw. Tätigkeitsumfang)	30.581	9,94
Auszahlungsquote GESAMT in %	87,97	0,42
Auszahlungsquote MGV in %	72,46	3,22
Arztfälle	11.480	-3,07

Honoraranteile 3. Quartal 2020 im Vergleich zum Vorjahresquartal



Verteilung des Honorarumsatzes je Arzt in Euro 3. Quartal 2020



Abkürzungsverzeichnis

EBM	--	Einheitlicher Bewertungsmaßstab
EGV	--	Einzelleistungsvergütung
FA	--	Facharzt
MGV	--	morbiditätsbedingte Gesamtvergütung
SKT	--	Sonstige Kostenträger
SP	--	Schwerpunkt
VJQ	--	Vorjahresquartal
TSVG	--	Terminservice- und Versorgungsgesetz

Glossar

Arzt: Anzahl im Sinne von Köpfen, d.h. jeder Arzt bzw. psychologische Psychotherapeut, der unter seiner lebenslangen Arztnummer im jeweiligen Quartal Leistungen abgerechnet hat, wird – unabhängig von seinem Zulassungs- bzw. Tätigkeitsumfang – berücksichtigt. Damit bleiben Ärzte, die im Quartal keine Leistungen abgerechnet haben, unberücksichtigt. Dies gilt auch für Ärzte in Instituten sowie für Ärzte, die ausschließlich im ärztlichen Bereitschaftsdienst oder im Rahmen des Leichenschauendienstes tätig waren.

Auszahlungsquote: Die Kennzahl gibt das Verhältnis des jeweils erzielten Honorars der Arztgruppe zu den zur Abrechnung eingereichten Leistungen nach sachlich-rechnerischer Richtigstellung, bewertet in Euro, wieder.

Auszahlungsquote GESAMT: Hier werden sämtliche Leistungen (MGV, EGV, SKT und Zuschläge) berücksichtigt.

Auszahlungsquote MGV: Hier werden nur die Leistungen der MGV berücksichtigt.

Einzelleistungsvergütung: Einzelne ärztliche Leistungen werden außerhalb der MGV ohne Mengenbegrenzung mit dem jeweils festgelegten Preis bezahlt. Hierunter fallen z. B. die antrags- und genehmigungspflichtigen Leistungen der Richtlinienpsychotherapie nach EBM-Abschnitt 35.2, Gesundheits- und Früherkennungsuntersuchungen nach EBM-Abschnitt 1.7.1 oder ambulante Operationen nach EBM-Abschnitt 31.2. Leistungen die unter TSVG ausgewiesen werden, werden hier nicht ausgewiesen.

Fachärztlicher Versorgungsbereich: Hierunter fallen sämtliche Fachärzte, die nicht in § 73 Abs. 1a Nr. 1. bis 5. SGB V aufgeführt sind. Es werden keine Institute, Ärzte, die nur im ärztlichen Bereitschaftsdienst oder im Leichenschauendienst tätig sind, berücksichtigt.

Fall: Der Fall umfasst die Behandlung desselben Versicherten durch denselben an der vertragsärztlichen Versorgung teilnehmenden Arzt in einem Kalendervierteljahr zu Lasten derselben Krankenkasse, abhängig von der Hauptbetriebsstätte.

Gesamthonorar: siehe Honorar.

Hausärztlicher Versorgungsbereich: Hierunter fallen sämtliche Fachärzte, die in § 73 Abs. 1a Nr. 1. bis 5. SGB V aufgeführt sind. Es werden keine Institute, Ärzte, die nur im ärztlichen Bereitschaftsdienst oder im Leichenschauendienst tätig sind, berücksichtigt.

Häufigkeitsverteilung - Verteilung des Honorarumsatzes je Arzt: Dieses Diagramm gibt die Häufigkeitsverteilung der Honorare je Arzt der Arztgruppe wieder. Es wird dargestellt, wie viele Ärzte in Prozent ein bestimmtes Honorar erlösen bzw. sich in einer bestimmten Honorarumsatzklasse befinden. Dabei wurde sich aus datenschutzrelevanten Gründen darauf verständigt, dass eine Honorarumsatzklasse zumindest die Breite von 5.000 EUR aufweisen muss. Bei der Wertermittlung wird nicht der Zulassungs- bzw. Tätigkeitsumfang berücksichtigt, sondern der einzelne Arzt (nach Köpfen).

Honorar: Das Honorar umfasst die Vergütung von Leistungen der morbiditätsbedingten Gesamtvergütung, welche zum vollen oder quotierten Preis honoriert werden. Des Weiteren sind Leistungen enthalten, die außerhalb der morbiditätsbedingten Gesamtvergütung und aus regionalen Sonderverträgen vergütet werden. Zudem sind die Honoraranteile der sonstigen Kostenträger, die Zuschläge, die Kostenpauschalen (Leistungen aus Kapitel 40 des EBM) und die Laborleistungen enthalten. Bei den ausgewiesenen Honoraren im Quartalsbericht handelt es sich um Bruttohonorar, hiervon sind die Praxiskosten (Personal, Miete und Steuern) abzuziehen.

Median: In einer nach aufsteigender Größe sortierten Wertetabelle stellt der Median den mittleren Wert dar. Jeweils die Hälfte aller Werte liegt ober- bzw. unterhalb des Medians.

Morbiditätsbedingte Gesamtvergütung: Die morbiditätsbedingte Gesamtvergütung (MGV) wird von den Krankenkassen mit befreiender Wirkung (= keine Nachschusspflicht der Krankenkassen) für den überwiegenden Teil der kurativen vertragsärztlichen Versorgung bezahlt. Damit ist diese Zahlung unabhängig davon, ob die Versicherten im Quartal einen Arzt aufsuchen oder nicht, ob die Versicherten gesund sind oder wie krank sie sind. Die Krankenkassen zahlen die MGV an diejenige KV, in deren Bezirk der Versicherte seinen Hauptwohnsitz hat; Behandlungen außerhalb der Hauptwohnsitz-KV werden unter den KVen im sogenannten „Fremdkassenzahlungsausgleich“ (einem Clearingverfahren innerhalb der KVen) verrechnet. Für weitere Informationen zur MGV vgl. auch: Jäckel, Markus, Morbiditätsbedingte Gesamtvergütung, in: KV Berlin Blatt 05/2017 (64. Jg., 2017, H. 5, S. 12-21).

MGV budgetiert: Leistungen, die innerhalb der MGV vergütet werden und einer mengenbegrenzenden Maßnahme unterliegen und somit ggf. mit einem quotierten Preis honoriert werden. Hierzu gehören z. B. alle Leistungen, die gegen das Regelleistungsvolumen bzw. qualifikationsgebundene Zusatzvolumen quotiert werden.

MGV unbudgetiert: Leistungen, die innerhalb der MGV vergütet werden, aber keiner mengenbegrenzenden Maßnahme unterliegen und somit zum vollen Preis vergütet werden. Dies umfasst z. B. die Kostenpauschalen (Leistungen aus Kapitel 40 des EBM) oder Leistungen im organisierten Notdienst (ab 2016).

Quartal: Die Werte je Quartal beinhalten die Leistungen des Abrechnungsquartals sowie nachgereichte Leistungen aus den letzten drei zurückliegenden Quartalen, die zuvor noch nicht zur Abrechnung eingereicht wurden.

Quartil: Quartile teilen eine Datenmenge in vier gleich große Teile. Wobei ein Quartil je 25 % der gesamten Datenmenge darstellt. Das 1. Quartil stellt den Wert dar, wonach 25 % der Werte kleiner und 75 % größer sind als das 1. Quartil. Das 3. Quartil stellt den Wert dar, wonach 25 % der Werte größer und 75 % kleiner sind als das 3. Quartil.

Sonstige Kostenträger: Sonstige Kostenträger sind Einrichtungen, Arbeitgeber oder Institutionen, die außerhalb der gesetzlichen Krankenversicherung für eine bestimmte Gruppe von Personen die Kosten für medizinische Leistungen übernehmen. Solche Kostenträger sind zum Beispiel die Bundespolizei und die Bundeswehr.

Tätigkeitsumfang: Wenn die Anzahl Ärzte unter Berücksichtigung des Tätigkeitsumfangs bzw. Zulassungsumfangs erfasst wird, dann ist dies in Summe nichts anderes als der kumulierte Wert aller besetzten Arztstühle. Dabei werden zugelassene, angestellte und ermächtigte Ärzte berücksichtigt, die im Betrachtungsquartal Leistungen gegenüber der KV abgerechnet haben. Der Tätigkeitsumfang je Arzt kann zwischen 0,25, 0,50 und 1,00 variieren. Beispiel: Ein Arzt ist mit einem hälftigen Versorgungsumfang zur vertragsärztlichen Tätigkeit zugelassen. In diesem Fall wird er mit dem Faktor 0,5 bei der Kumulation des Tätigkeitsumfangs berücksichtigt.

TSVG: Ärztliche Leistungen die in einer TSVG-Konstellationen vergütet werden, werden außerhalb der MGV ohne Mengenbegrenzung zum vollen Punktwert vergütet. Ausgenommen hiervon sind Leistungen die laut 452. Beschluss des Bewertungsausschusses genannt sind. Leistungen die gemäß Honorarvertrag der KV Berlin der Einzelleistungsvergütung unterliegen ausgenommen TSVG-Zuschläge, werden hier nicht berücksichtigt und unter EGV ausgewiesen.

Zulassungsumfang: siehe Tätigkeitsumfang

Zuschläge: Bestimmte Leistungen werden gemäß § 5 Abs. 9 und § 6 Abs. 1 Punkt 12 HVM sowie Honorarvertrag 2020 § 3a mit einem Zuschlag gefördert. Zuschläge werden u.a. für Besuche, Kindernotdienst und Leistungen der Kinder- und Jugendärzte in der pädiatrischen Versorgung gezahlt.

Zugewiesenes RLV-/QZV-Volumen: Praxen die hausärztliche und fachärztliche RLV-/QZV-Leistungen abrechnen oder ein zugewiesenes RLV-/QZV-Volumen für den fachärztlichen und hausärztlichen Bereich haben, werden in der Darstellung getrennt nach dem hausärztlichen und fachärztlichen Versorgungsbereich betrachtet. Es ist möglich dass eine Praxis ihr RLV-/QZV-Volumen im fachärztlichen Bereich überschreitet und im hausärztlichen Bereich unterschreitet. Das RLV-/QZV-Volumen des fachärztlichen und hausärztlichen Bereichs sind nicht miteinander verrechnungsfähig, daher muss die Praxis in diesem Fall immer doppelt betrachtet werden. Somit kann eine Praxis sowohl in der Übersicht für den hausärztlichen wie den fachärztlichen Versorgungsbereich ausgewiesen werden. Praxen die kein zugewiesenes RLV-/QZV-Volumen haben oder RLV-/QZV-Leistungen abgerechnet haben, werden hier nicht berücksichtigt.