



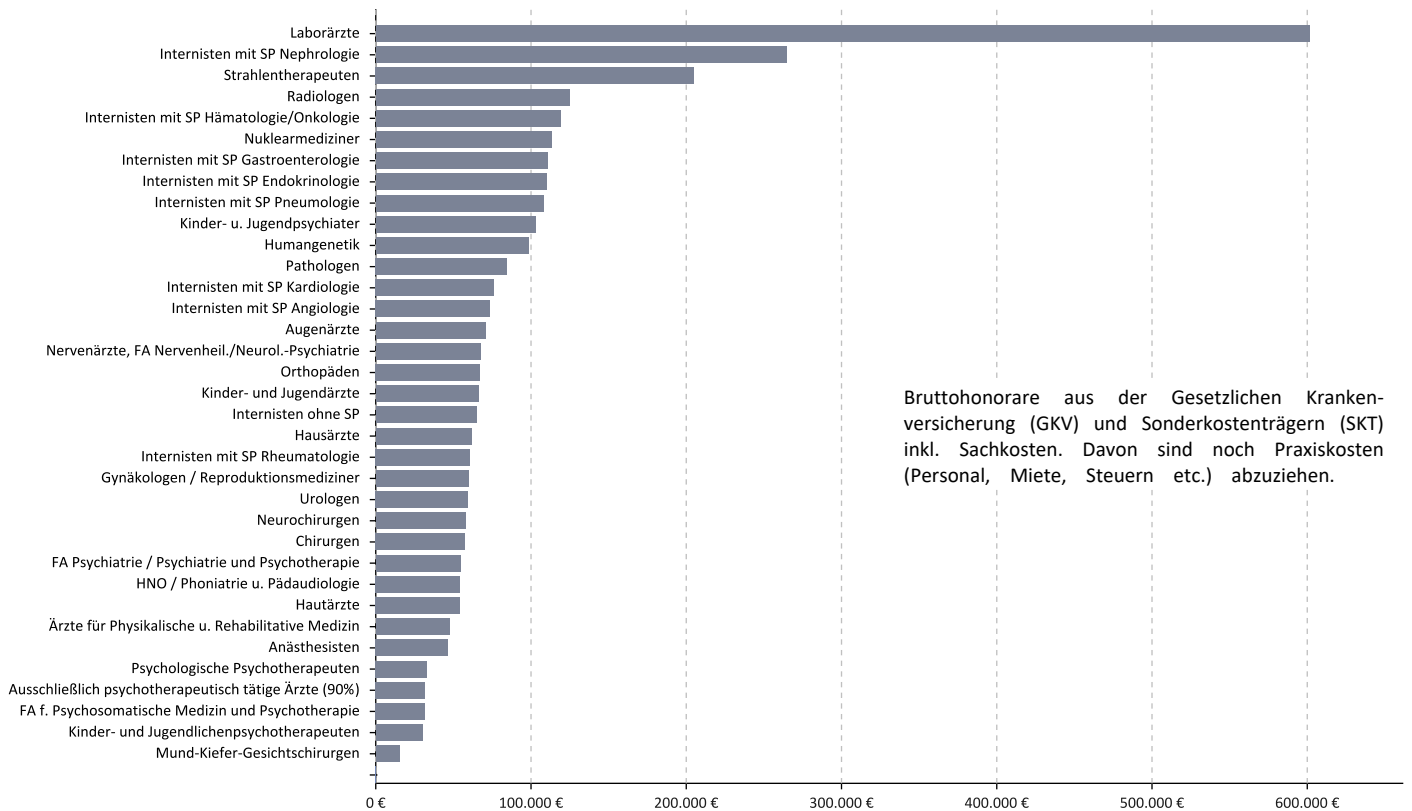
BERLIN

Besser. Gemeinsam. Wirken.

**Honorarbericht für das Quartal 4/2020
der Kassenärztlichen Vereinigung Berlin**

Honorarbericht

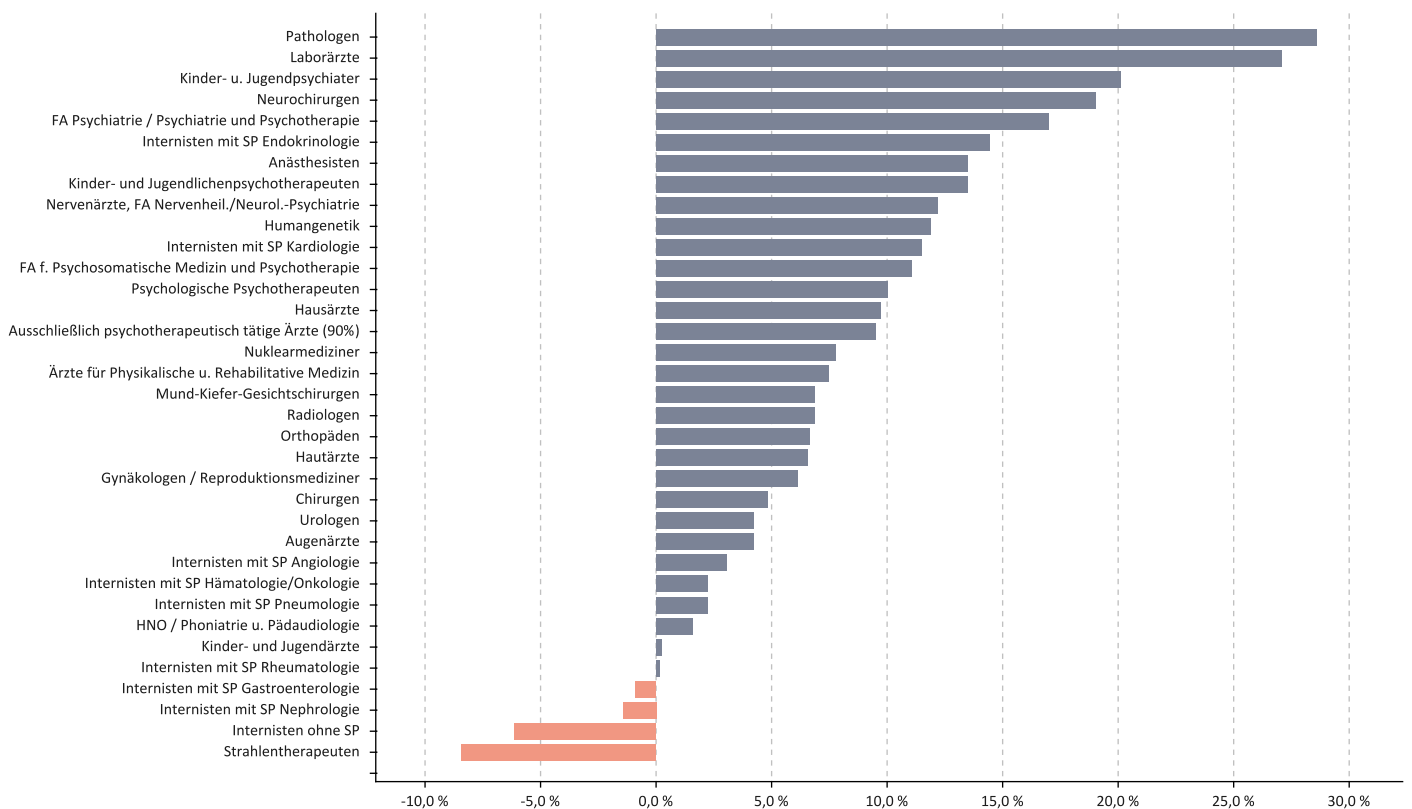
Durchschnittliches Honorar je Arzt und Arztgruppe nach Zulassungs- bzw. Tätigkeitsumfang



Bruttohonorare aus der Gesetzlichen Krankenversicherung (GKV) und Sonderkostenträgern (SKT) inkl. Sachkosten. Davon sind noch Praxiskosten (Personal, Miete, Steuern etc.) abzuziehen.

© KV Berlin

Veränderung zum Vorjahresquartal in %

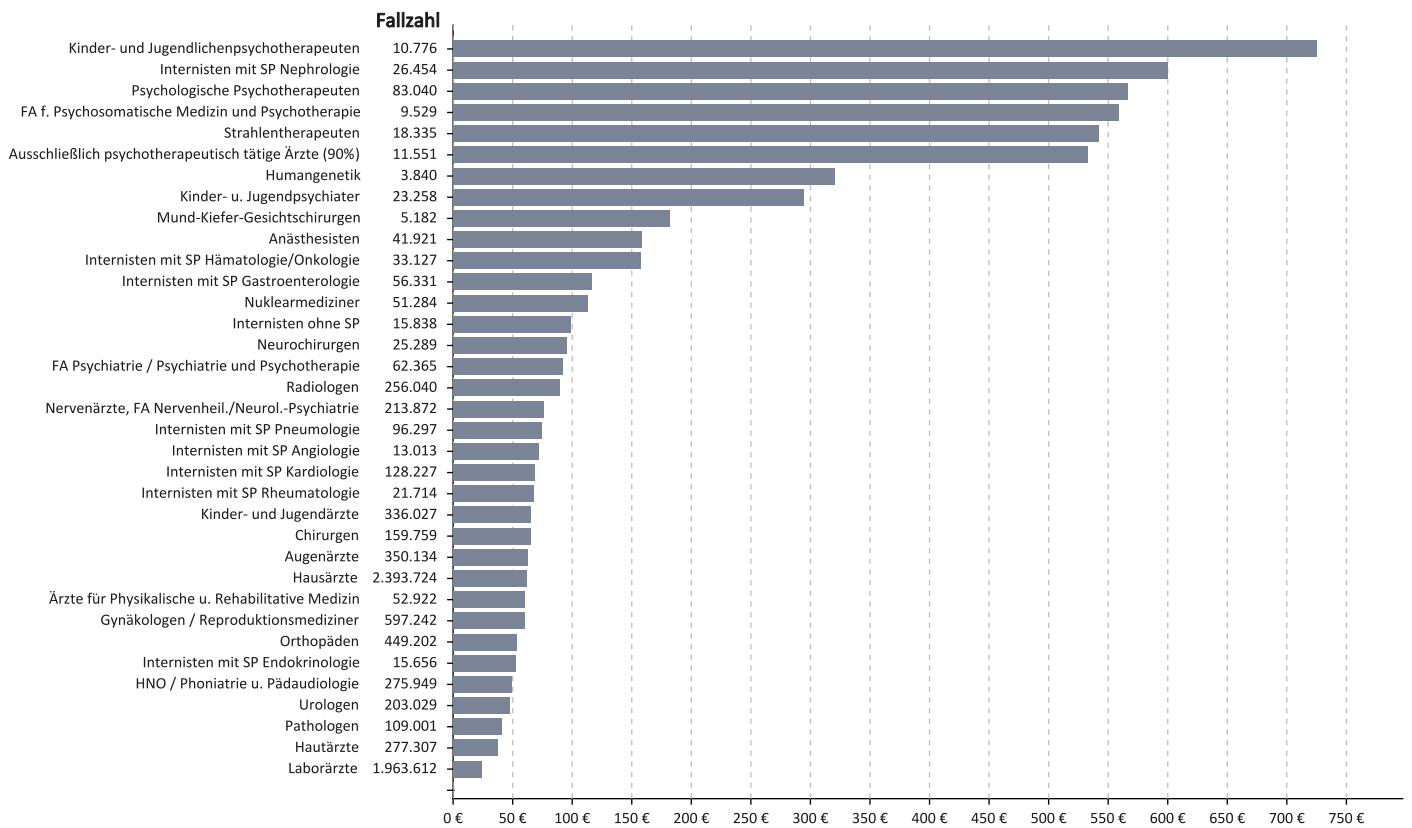


© KV Berlin

Tab. 1 | Honorarveränderung je Arztgruppe zum Vorjahresquartal

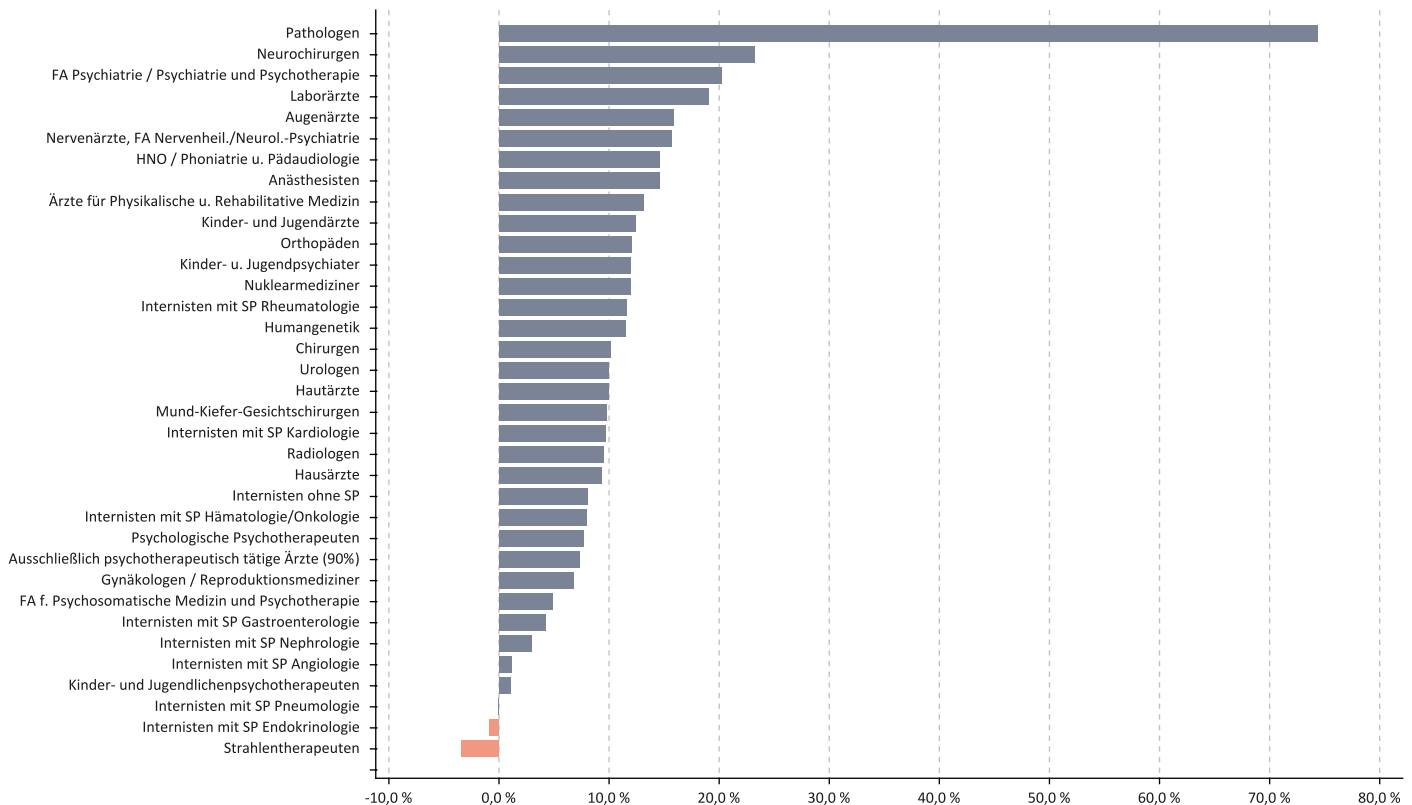
Arztgruppe	Honorar je Arzt*		+/- VJQ in %
	4/2019	4/2020	
Laborärzte	473.214 €	601.308 €	27,07 %
Internisten mit SP Nephrologie	268.359 €	264.532 €	-1,43 %
Strahlentherapeuten	223.888 €	205.021 €	-8,43 %
Radiologen	116.654 €	124.642 €	6,85 %
Internisten mit SP Hämatologie/Onkologie	116.520 €	119.118 €	2,23 %
Nuklearmediziner	104.985 €	113.143 €	7,77 %
Internisten mit SP Gastroenterologie	111.682 €	110.702 €	-0,88 %
Internisten mit SP Endokrinologie	96.112 €	109.988 €	14,44 %
Internisten mit SP Pneumologie	105.735 €	108.070 €	2,21 %
Kinder- u. Jugendpsychiater	85.796 €	103.042 €	20,10 %
Humangenetik	87.853 €	98.281 €	11,87 %
Pathologen	65.638 €	84.420 €	28,61 %
Internisten mit SP Kardiologie	68.193 €	76.044 €	11,51 %
Internisten mit SP Angiologie	71.511 €	73.699 €	3,06 %
Augenärzte	67.700 €	70.556 €	4,22 %
Nervenärzte, FA Nervenheil./Neurol.-Psychiatrie	60.010 €	67.311 €	12,17 %
Orthopäden	62.936 €	67.116 €	6,64 %
Kinder- und Jugendärzte	66.063 €	66.210 €	0,22 %
Internisten ohne SP	69.078 €	64.850 €	-6,12 %
Hausärzte	56.247 €	61.712 €	9,72 %
Internisten mit SP Rheumatologie	60.769 €	60.855 €	0,14 %
Gynäkologen / Reproduktionsmediziner	56.176 €	59.606 €	6,11 %
Urologen	56.905 €	59.320 €	4,24 %
Neurochirurgen	48.549 €	57.786 €	19,03 %
Chirurgen	54.751 €	57.384 €	4,81 %
FA Psychiatrie / Psychiatrie und Psychotherapie	46.756 €	54.690 €	16,97 %
HNO / Phoniatrie u. Pädaudiologie	53.405 €	54.255 €	1,59 %
Hautärzte	50.790 €	54.129 €	6,57 %
Ärzte für Physikalische u. Rehabilitative Medizin	44.314 €	47.618 €	7,46 %
Anästhesisten	41.010 €	46.533 €	13,47 %
Psychologische Psychotherapeuten	30.066 €	33.085 €	10,04 %
Ausschließlich psychotherapeutisch tätige Ärzte (90%)	29.026 €	31.789 €	9,52 %
FA f. Psychosomatische Medizin und Psychotherapie	28.453 €	31.595 €	11,04 %
Kinder- und Jugendlichenpsychotherapeuten	26.627 €	30.213 €	13,47 %
Mund-Kiefer-Gesichtschirurgen	14.361 €	15.348 €	6,87 %

Honorar je Fall



© KV Berlin

Veränderung zum Vorjahresquartal in %

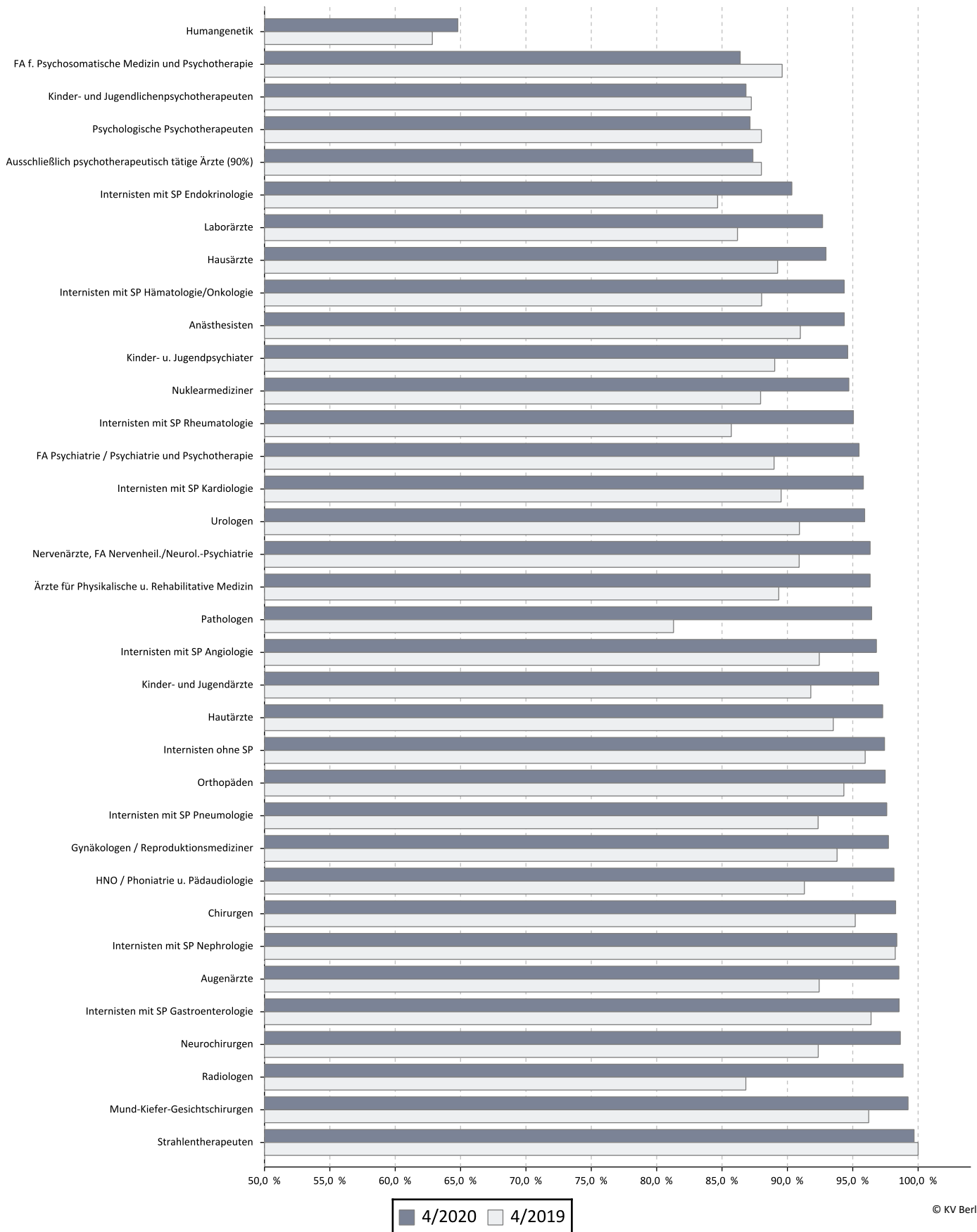


© KV Berlin

Tab. 2 | Veränderung Honorar je Fall zum Vorjahresquartal

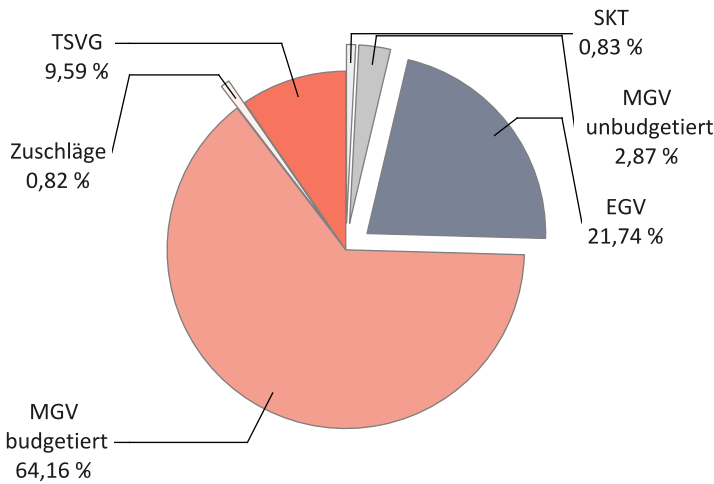
Arztgruppe	Honorar je Fall		+/- VJQ in %
	4/2019	4/2020	
Kinder- und Jugendlichenpsychotherapeuten	717,39 €	724,76 €	1,03 %
Internisten mit SP Nephrologie	582,60 €	599,98 €	2,98 %
Psychologische Psychotherapeuten	525,41 €	565,97 €	7,72 %
FA f. Psychosomatische Medizin und Psychotherapie	532,85 €	558,69 €	4,85 %
Strahlentherapeuten	561,55 €	542,32 €	-3,42 %
Ausschließlich psychotherapeutisch tätige Ärzte (90%)	496,37 €	532,52 €	7,28 %
Humangenetik	286,89 €	319,92 €	11,51 %
Kinder- u. Jugendpsychiater	263,09 €	294,62 €	11,98 %
Mund-Kiefer-Gesichtschirurgen	165,29 €	181,41 €	9,75 %
Anästhesisten	137,86 €	157,90 €	14,54 %
Internisten mit SP Hämatologie/Onkologie	145,75 €	157,32 €	7,94 %
Internisten mit SP Gastroenterologie	111,76 €	116,44 €	4,19 %
Nuklearmediziner	101,01 €	113,07 €	11,94 %
Internisten ohne SP	90,96 €	98,27 €	8,04 %
Neurochirurgen	77,43 €	95,40 €	23,21 %
FA Psychiatrie / Psychiatrie und Psychotherapie	76,43 €	91,86 €	20,19 %
Radiologen	82,04 €	89,82 €	9,48 %
Nervenärzte, FA Nervenheil./Neurol.-Psychiatrie	65,65 €	75,93 €	15,66 %
Internisten mit SP Pneumologie	74,35 €	74,35 €	0,00 %
Internisten mit SP Angiologie	71,41 €	72,21 €	1,12 %
Internisten mit SP Kardiologie	62,60 €	68,64 €	9,65 %
Internisten mit SP Rheumatologie	60,30 €	67,26 €	11,54 %
Kinder- und Jugendärzte	57,70 €	64,83 €	12,36 %
Chirurgen	58,78 €	64,74 €	10,14 %
Augenärzte	53,67 €	62,17 €	15,84 %
Hausärzte	56,54 €	61,78 €	9,27 %
Ärzte für Physikalische u. Rehabilitative Medizin	53,28 €	60,29 €	13,16 %
Gynäkologen / Reproduktionsmediziner	56,31 €	60,11 €	6,75 %
Orthopäden	47,31 €	53,00 €	12,03 %
Internisten mit SP Endokrinologie	53,15 €	52,69 €	-0,87 %
HNO / Phoniatrie u. Pädaudiologie	42,68 €	48,91 €	14,60 %
Urologen	43,30 €	47,62 €	9,98 %
Pathologen	23,55 €	41,05 €	74,31 %
Hautärzte	33,69 €	37,04 €	9,94 %
Laborärzte	20,01 €	23,81 €	18,99 %

Auszahlungsquote Gesamthonorar in % zum Vorjahresquartal



Hausärztlicher Versorgungsbereich (ohne Institute)


Umsatz der Gruppe nach Leistungsbereich



		Veränderung zum VJQ in %
Anzahl Ärzte (nach Köpfen)	3.024	0,33
Zulassungs- bzw. Tätigkeitsumfang	2.746,00	1,45
Gesamthonorar in €	170.236.612	9,93
Honorar je Arzt in € (nach Zulassungs- bzw. Tätigkeitsumfang)	61.994	8,35
Auszahlungsquote GESAMT in %	93,43	4,29
Auszahlungsquote MGV in %	90,94	5,70
Arztfälle	2.730.767	0,27

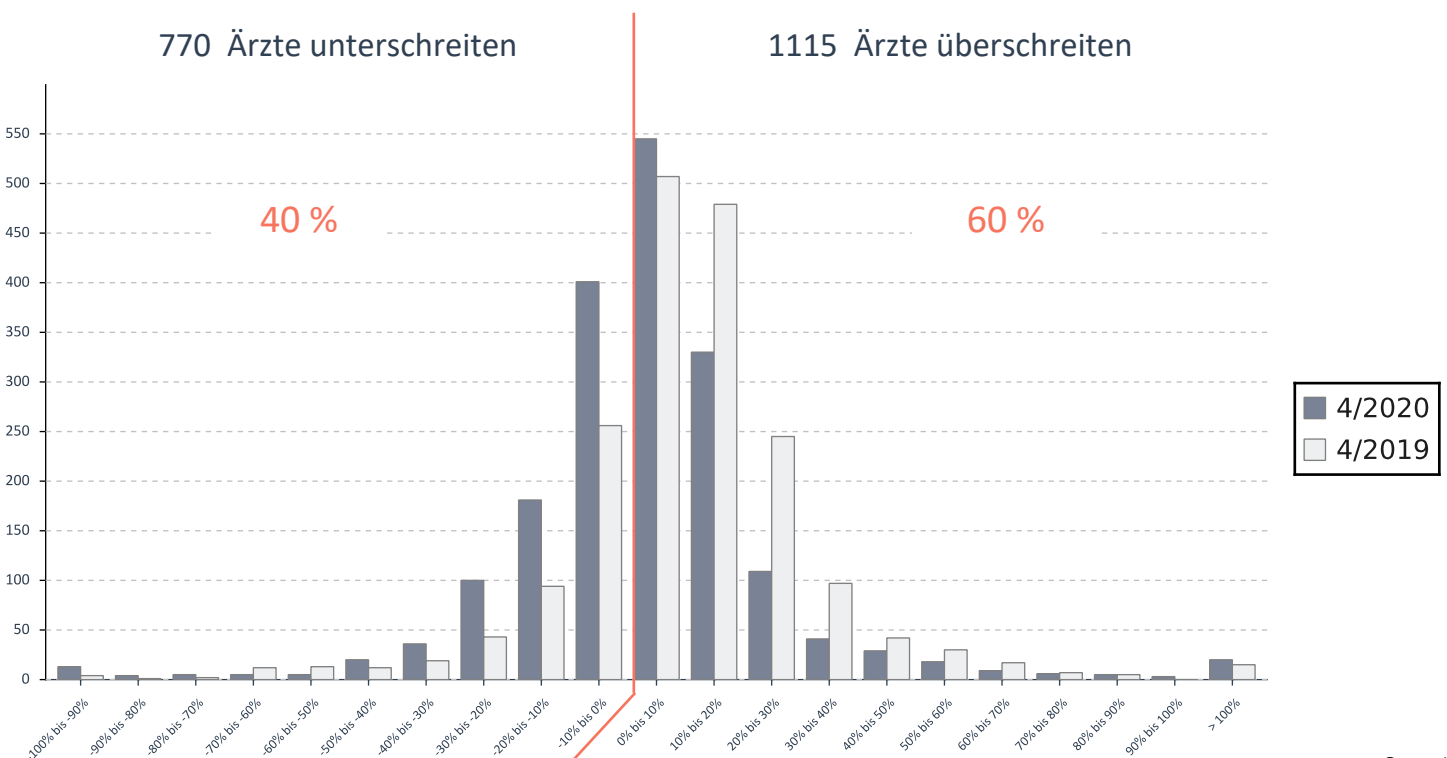
Veränderung zum VJQ in %

- SKT
- MGV unbudgetiert
- EGV
- MGV budgetiert
- TSVG
- Zuschläge



© KV Berlin

Anzahl Praxen, die ihr zugewiesenes hausärztliches RLV-/QZV-Volumen über-/unterschreiten*

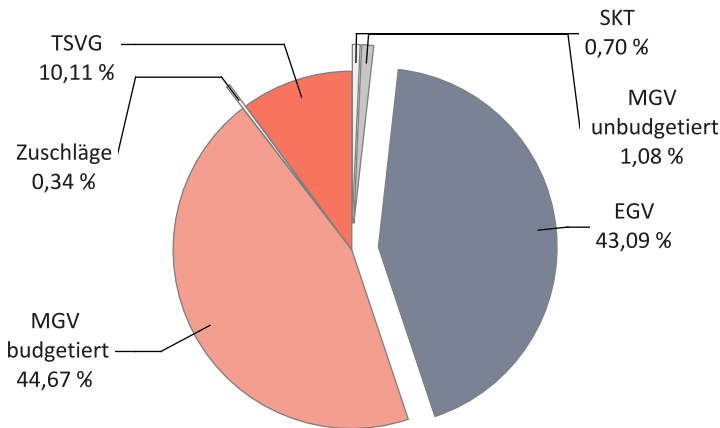


© KV Berlin

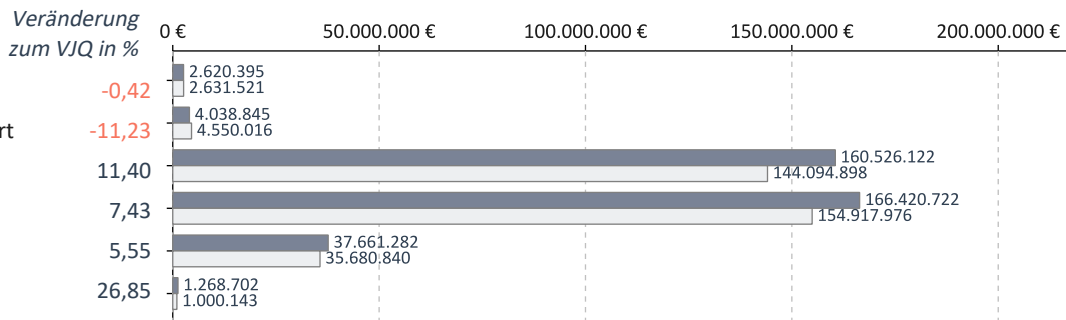
*Siehe Glossar 'zugewiesenes RLV-/QZV-Volumen'

Fachärztlicher Versorgungsbereich (ohne Institute)

Umsatz der Gruppe nach Leistungsbereich

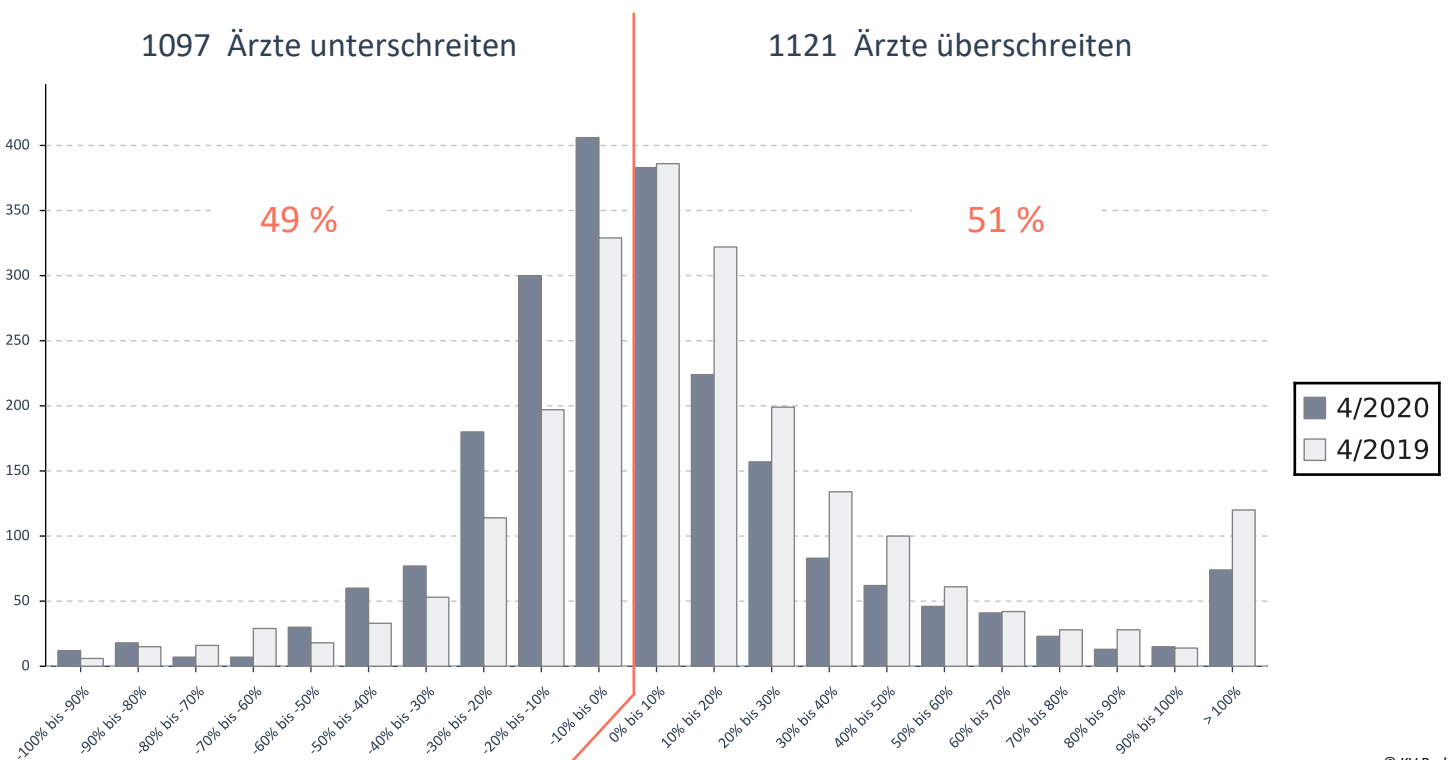


		Veränderung zum VJQ in %
Anzahl Ärzte (nach Köpfen)	7.373	1,70
Zulassungs- bzw. Tätigkeitsumfang	5.633,25	-0,18
Gesamthonorar in €	372.536.068	8,65
Honorar je Arzt in € (nach Zulassungs- bzw. Tätigkeitsumfang)	66.132	8,84
Auszahlungsquote GESAMT in %	94,63	4,43
Auszahlungsquote MGV in %	93,13	9,56
Arztfälle	5.660.080	-1,40



© KV Berlin

Anzahl Praxen, die ihr zugewiesenes fachärztliches RLV-/QZV-Volumen über-/unterschreiten*

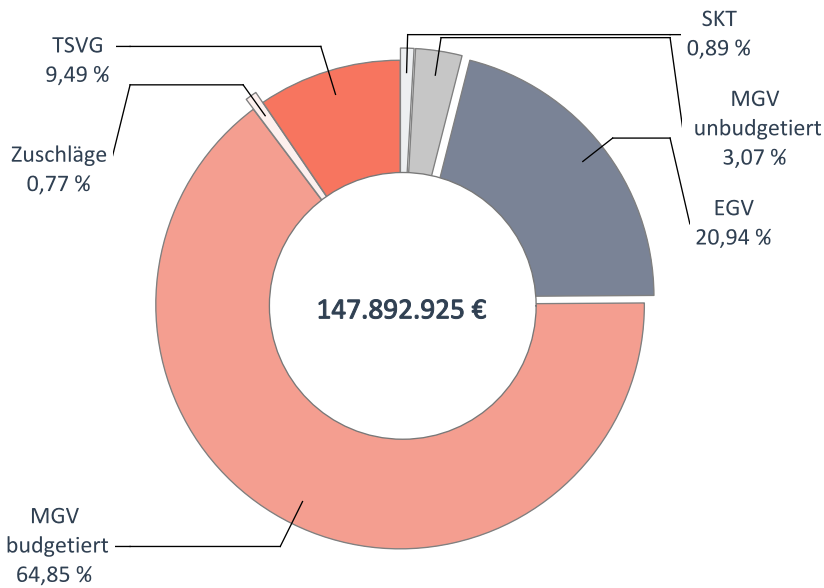


© KV Berlin

*Siehe Glossar 'zugewiesenes RLV-/QZV-Volumen'

Hausärzte

Umsatz der Gruppe nach Leistungsbereich

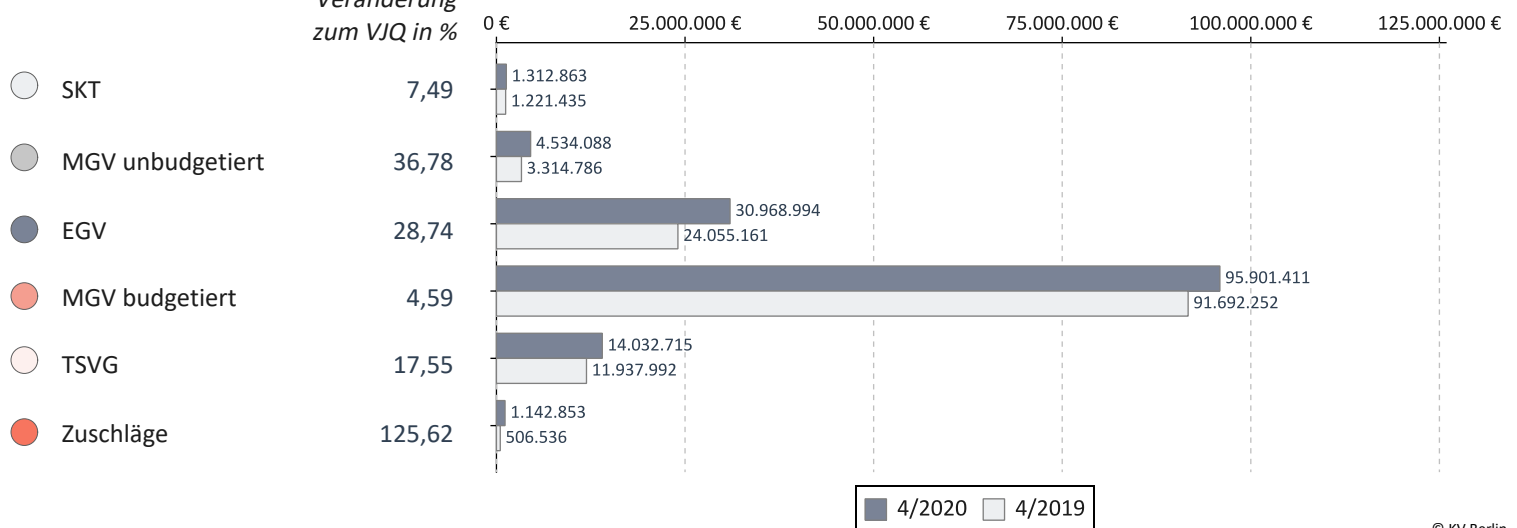


		Veränderung zum VJQ in %
Anzahl Ärzte (nach Köpfen)	2.611	0,12
Zulassungs- bzw. Tätigkeitsumfang	2.396,50	1,56
Gesamthonorar in €	147.892.925	11,43
Honorar je Arzt in € (nach Zulassungs- bzw. Tätigkeitsumfang)	61.712	9,72
Auszahlungsquote GESAMT in %	92,95	4,15
Auszahlungsquote MGV in %	90,53	5,33
Arztfälle	2.393.724	1,97

© KV Berlin

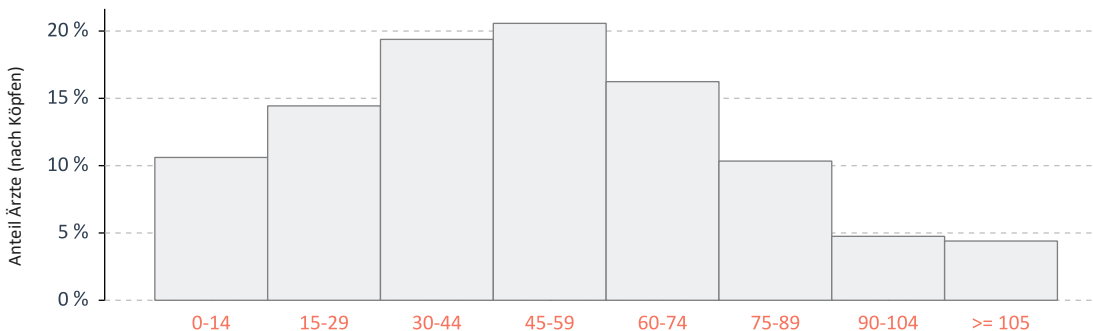
Honoraranteile 4. Quartal 2020 im Vergleich zum Vorjahresquartal

Veränderung zum VJQ in %



© KV Berlin

Verteilung des Honorarumsatzes je Arzt in Euro 4. Quartal 2020



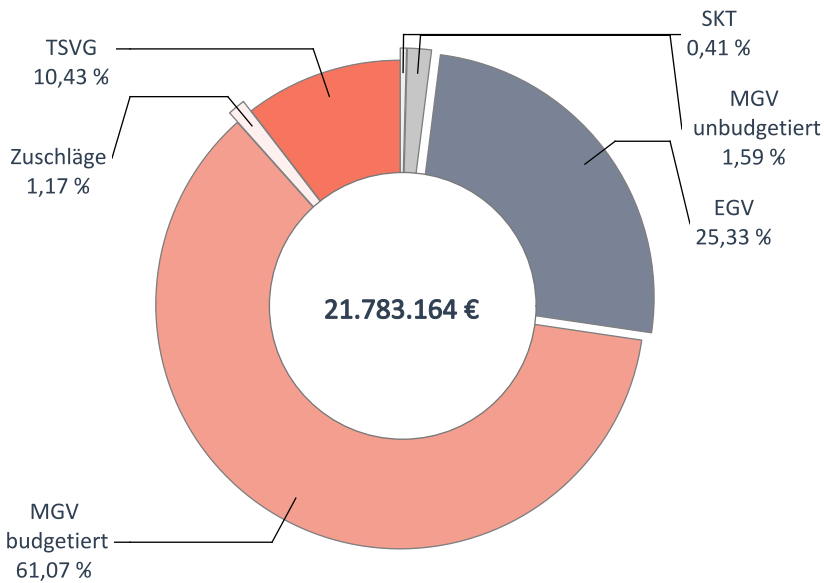
25%-Quantil: 30.734
Median: 49.526
75%-Quantil: 68.886

○ Honorarumsatzklasse in Tsd. Euro

© KV Berlin

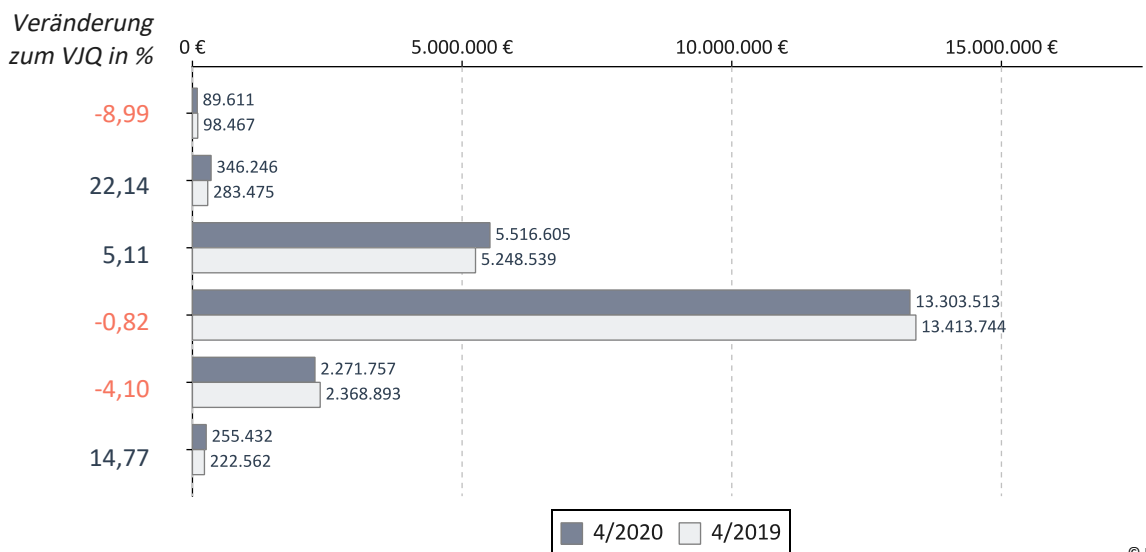
Kinder- und Jugendärzte

Umsatz der Gruppe nach Leistungsbereich

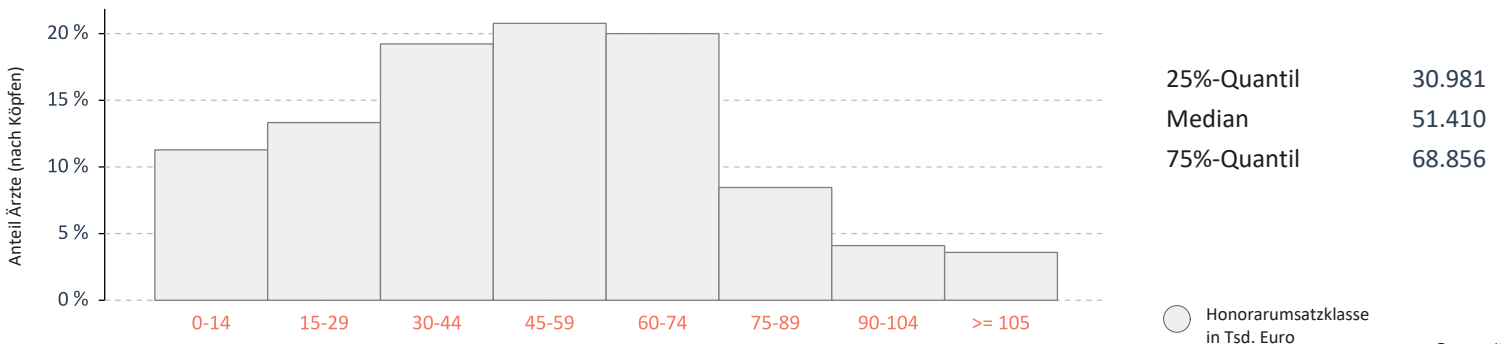


		Veränderung zum VJQ in %
Anzahl Ärzte (nach Köpfen)	390	1,30
Zulassungs- bzw. Tätigkeitsumfang	329,00	0,46
Gesamthonorar in €	21.783.164	0,68
Honorar je Arzt in € (nach Zulassungs- bzw. Tätigkeitsumfang)	66.210	0,22
Auszahlungsquote GESAMT in %	96,98	5,65
Auszahlungsquote MGV in %	94,12	8,62
Arztfälle	336.027	-10,39

Honoraranteile 4. Quartal 2020 im Vergleich zum Vorjahresquartal

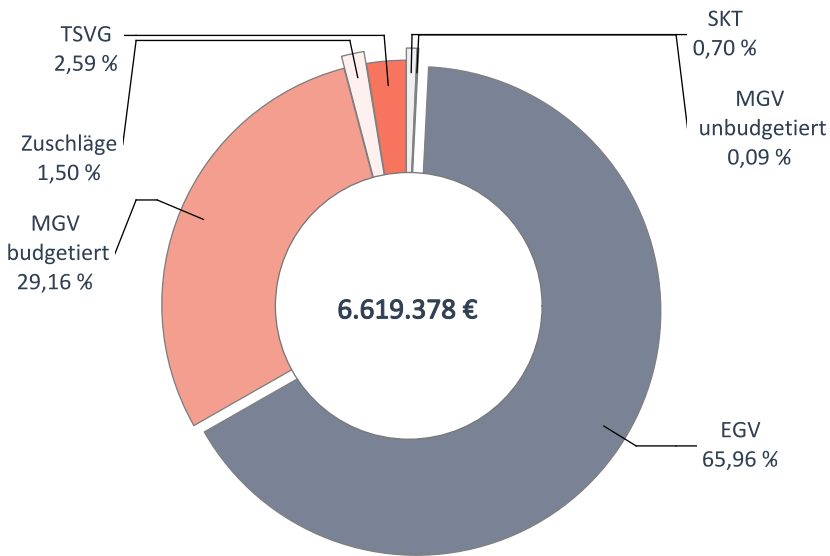


Verteilung des Honorarumsatzes je Arzt in Euro 4. Quartal 2020



Anästhesisten

Umsatz der Gruppe nach Leistungsbereich

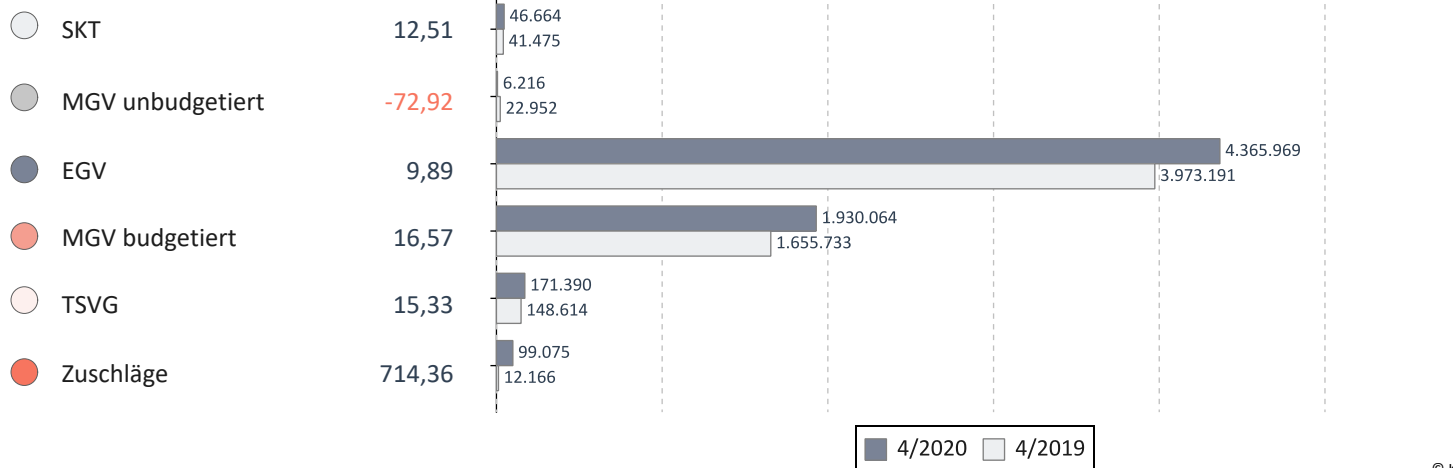


		Veränderung zum VJQ in %
Anzahl Ärzte (nach Köpfen)	178	2,89
Zulassungs- bzw. Tätigkeitsumfang	142,25	-0,35
Gesamthonorar in €	6.619.378	13,07
Honorar je Arzt in € (nach Zulassungs- bzw. Tätigkeitsumfang)	46.533	13,47
Auszahlungsquote GESAMT in %	94,35	3,69
Auszahlungsquote MGV in %	93,76	7,04
Arztfälle	41.921	-1,28

© KV Berlin

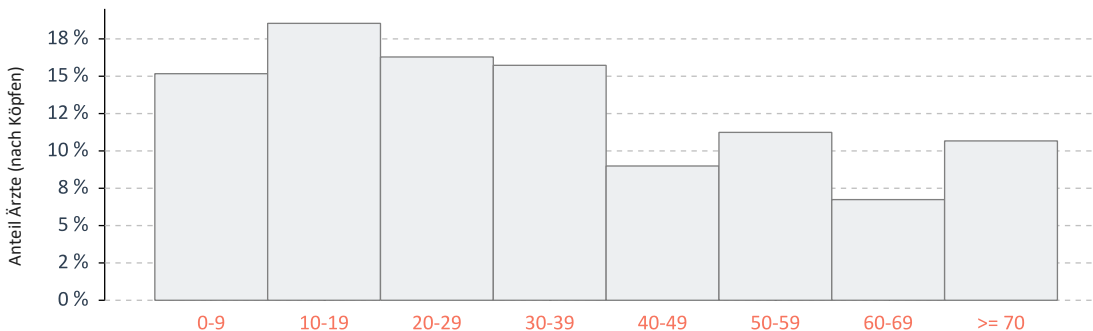
Honoraranteile 4. Quartal 2020 im Vergleich zum Vorjahresquartal

Veränderung zum VJQ in %



© KV Berlin

Verteilung des Honorarumsatzes je Arzt in Euro 4. Quartal 2020



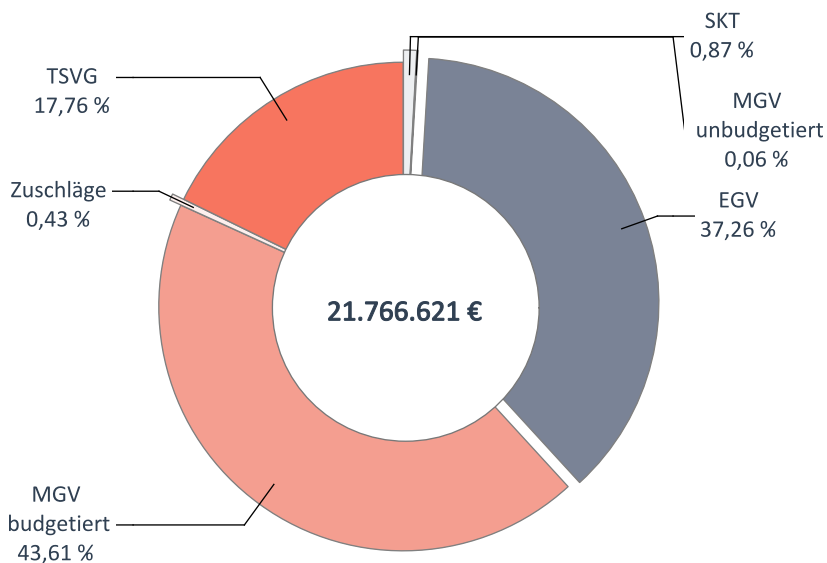
25%-Quantil	17.235
Median	32.022
75%-Quantil	52.595

○ Honorarumsatzklasse in Tsd. Euro

© KV Berlin

Augenärzte

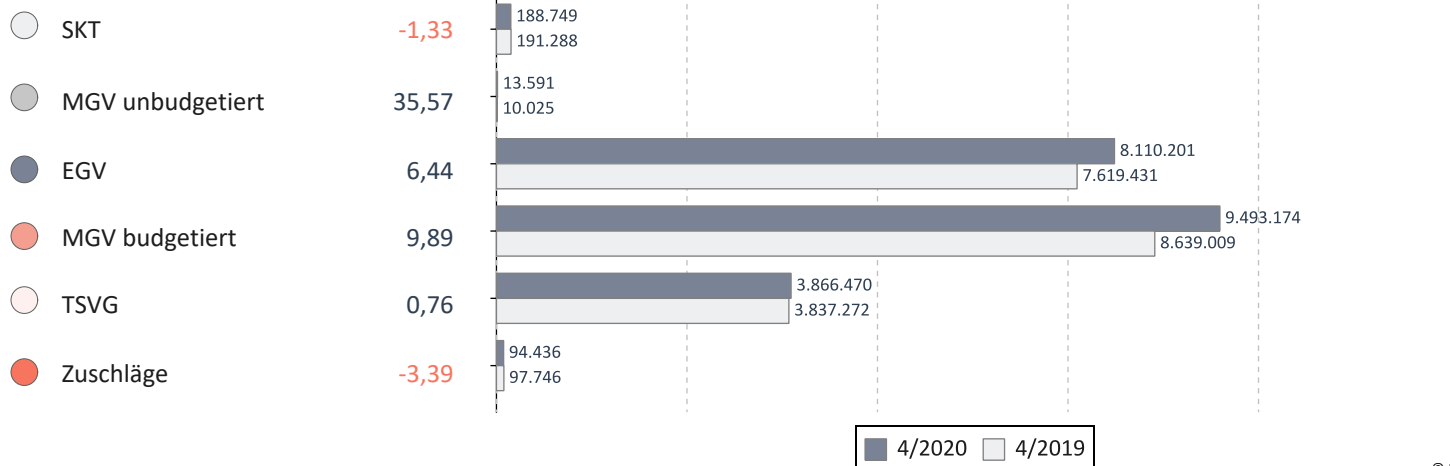
Umsatz der Gruppe nach Leistungsbereich



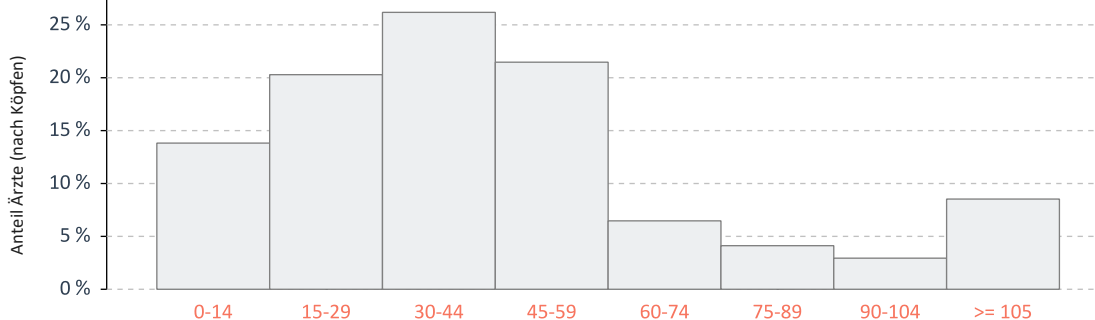
		Veränderung zum VJQ in %
Anzahl Ärzte (nach Köpfen)	340	0,59
Zulassungs- bzw. Tätigkeitsumfang	308,50	2,41
Gesamthonorar in €	21.766.621	6,73
Honorar je Arzt in € (nach Zulassungs- bzw. Tätigkeitsumfang)	70.556	4,22
Auszahlungsquote GESAMT in %	98,53	6,60
Auszahlungsquote MGV in %	95,77	15,33
Arztfälle	350.134	-7,86

Honoraranteile 4. Quartal 2020 im Vergleich zum Vorjahresquartal

Veränderung zum VJQ in %



Verteilung des Honorarumsatzes je Arzt in Euro 4. Quartal 2020

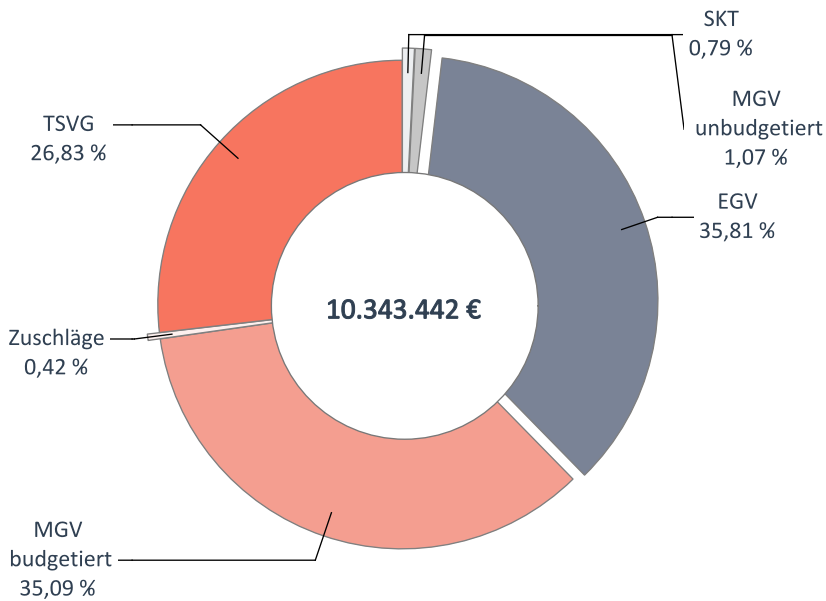


25%-Quantil	26.012
Median	40.925
75%-Quantil	57.595

○ Honorarumsatzklasse in Tsd. Euro

Chirurgen

Umsatz der Gruppe nach Leistungsbereich

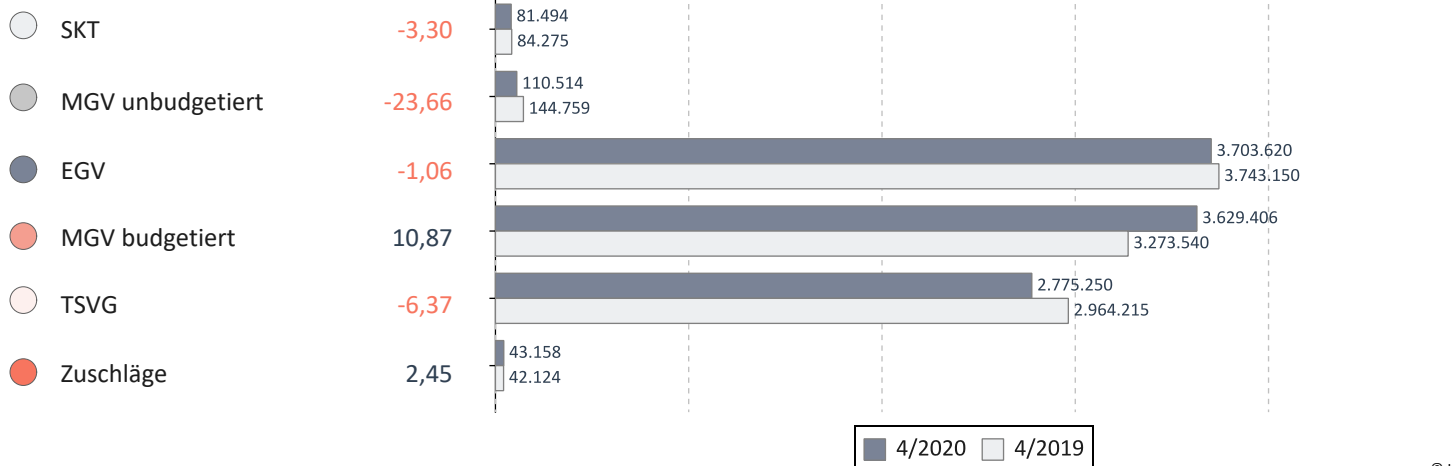


		Veränderung zum VJQ in %
Anzahl Ärzte (nach Köpfen)	243	-3,57
Zulassungs- bzw. Tätigkeitsumfang	180,25	-3,74
Gesamthonorar in €	10.343.442	0,89
Honorar je Arzt in € (nach Zulassungs- bzw. Tätigkeitsumfang)	57.384	4,81
Auszahlungsquote GESAMT in %	98,28	3,25
Auszahlungsquote MGV in %	94,77	9,79
Arztfälle	159.759	-8,41

© KV Berlin

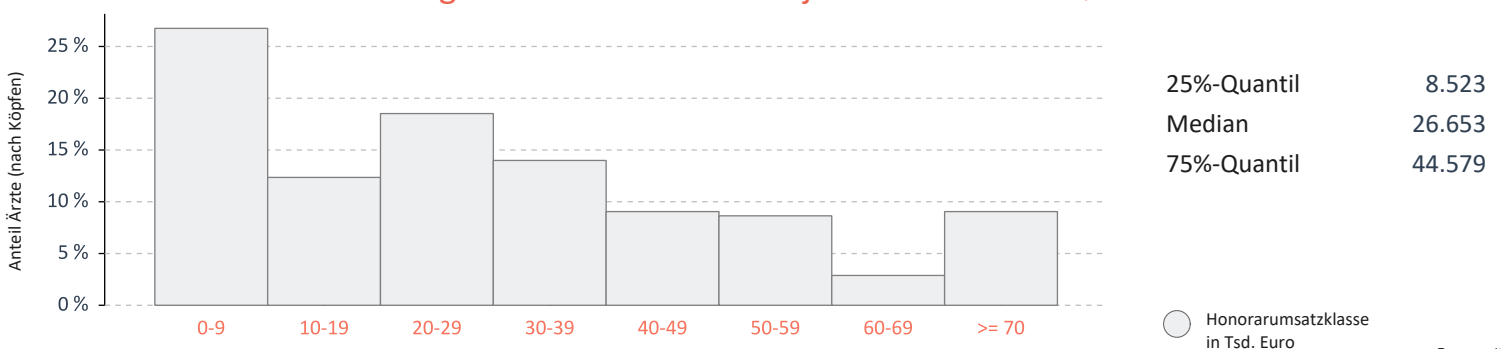
Honoraranteile 4. Quartal 2020 im Vergleich zum Vorjahresquartal

Veränderung zum VJQ in %



© KV Berlin

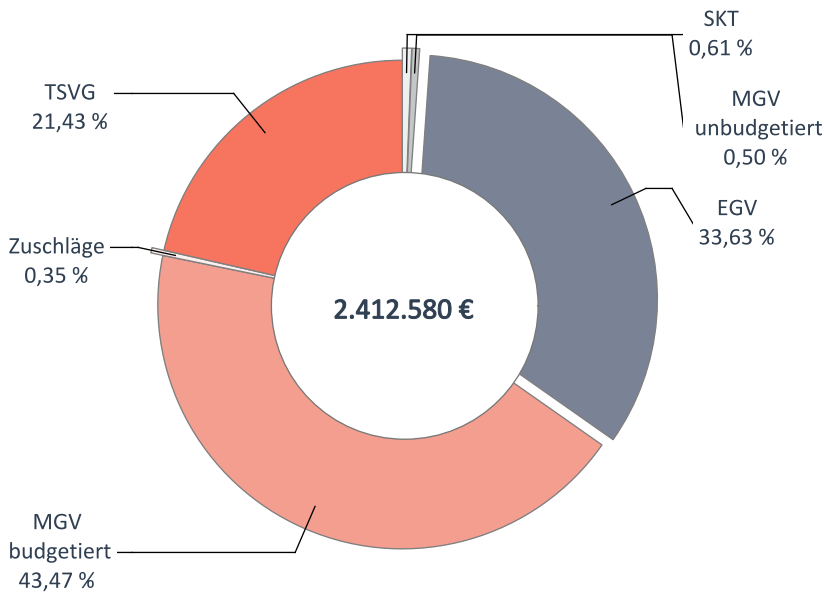
Verteilung des Honorarumsatzes je Arzt in Euro 4. Quartal 2020



© KV Berlin

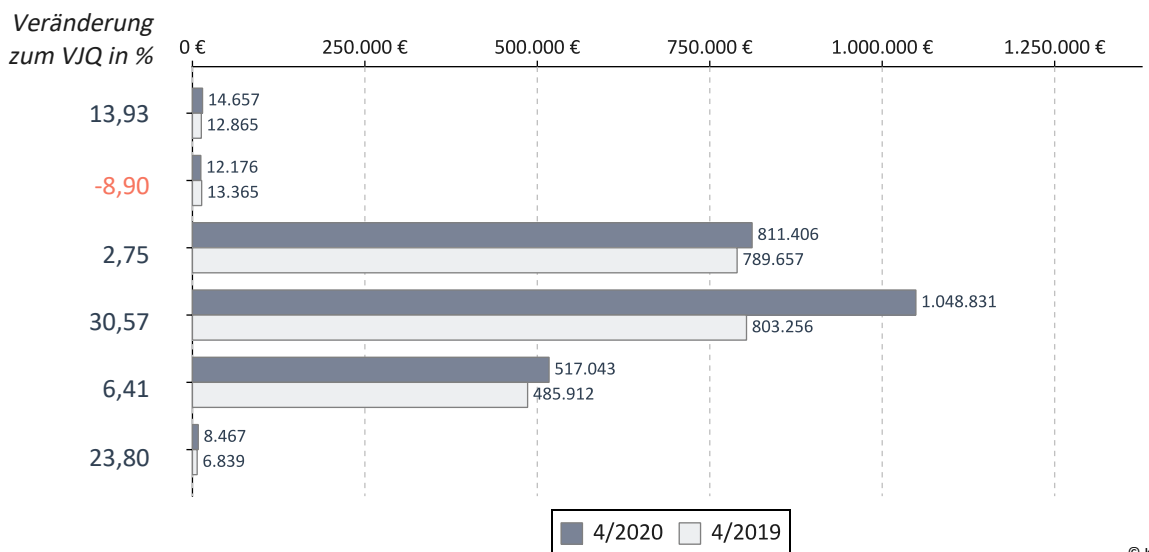
Neurochirurgen

Umsatz der Gruppe nach Leistungsbereich

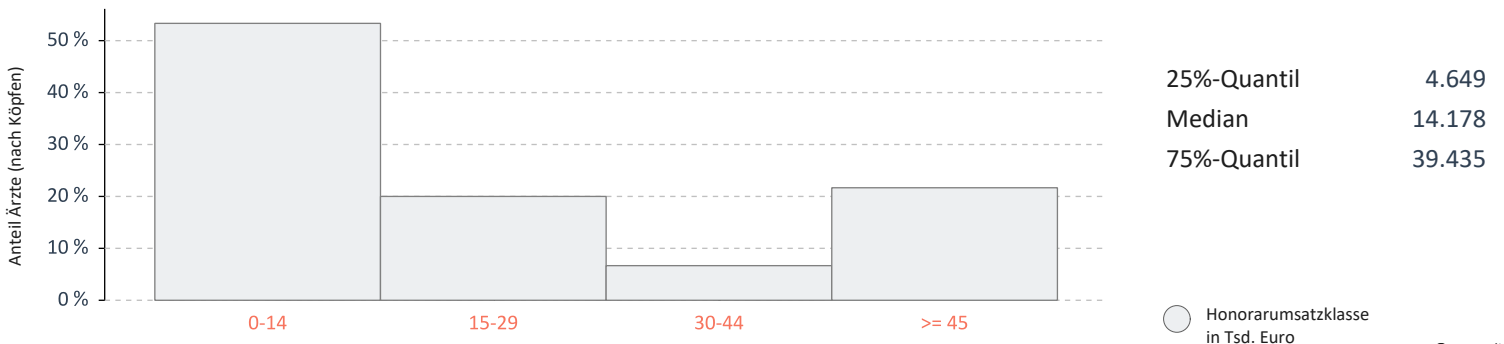


		Veränderung zum VJQ in %
Anzahl Ärzte (nach Köpfen)	60	-3,23
Zulassungs- bzw. Tätigkeitsumfang	41,75	-4,02
Gesamthonorar in €	2.412.580	14,24
Honorar je Arzt in € (nach Zulassungs- bzw. Tätigkeitsumfang)	57.786	19,03
Auszahlungsquote GESAMT in %	98,64	6,80
Auszahlungsquote MGV in %	96,21	17,57
Arztfälle	25.289	-7,28

Honoraranteile 4. Quartal 2020 im Vergleich zum Vorjahresquartal

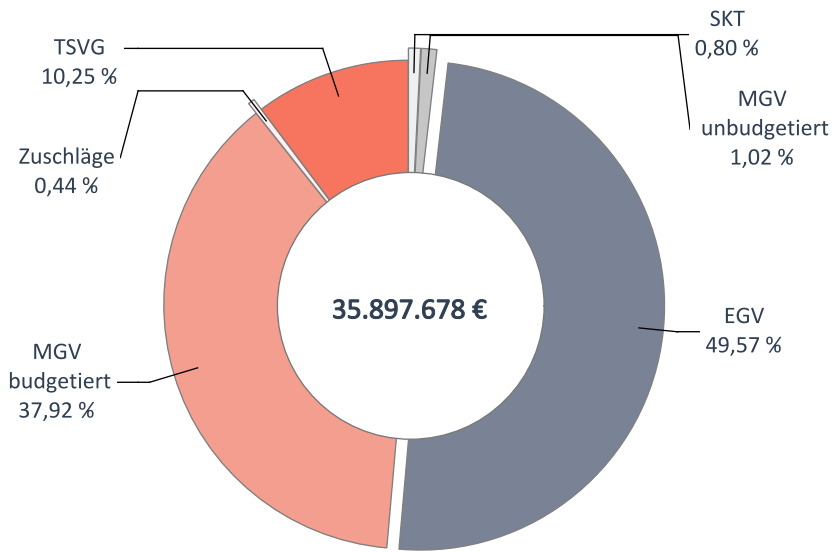


Verteilung des Honorarumsatzes je Arzt in Euro 4. Quartal 2020



Gynäkologen / Reproduktionsmediziner

Umsatz der Gruppe nach Leistungsbereich

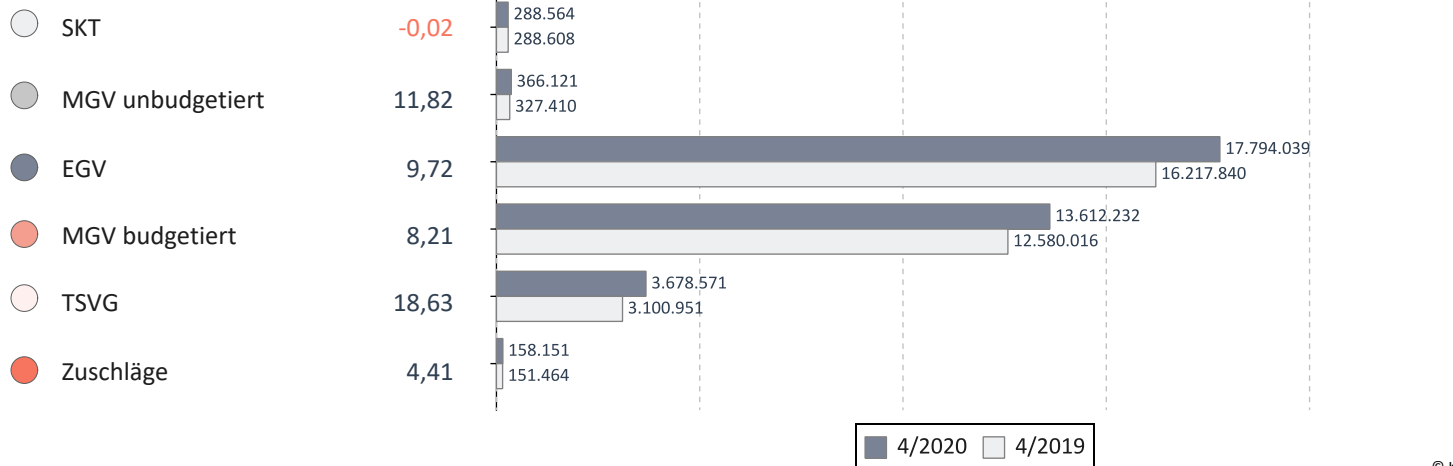


		Veränderung zum VJQ in %
Anzahl Ärzte (nach Köpfen)	702	2,78
Zulassungs- bzw. Tätigkeitsumfang	602,25	3,57
Gesamthonorar in €	35.897.678	9,89
Honorar je Arzt in € (nach Zulassungs- bzw. Tätigkeitsumfang)	59.606	6,11
Auszahlungsquote GESAMT in %	97,73	4,19
Auszahlungsquote MGV in %	93,65	10,14
Arztfälle	597.242	2,96

© KV Berlin

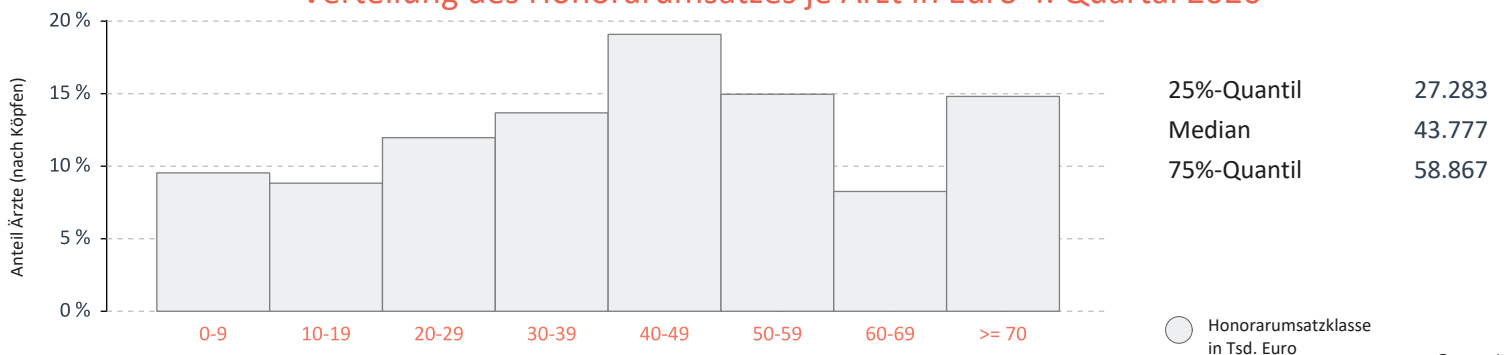
Honoraranteile 4. Quartal 2020 im Vergleich zum Vorjahresquartal

Veränderung zum VJQ in %



© KV Berlin

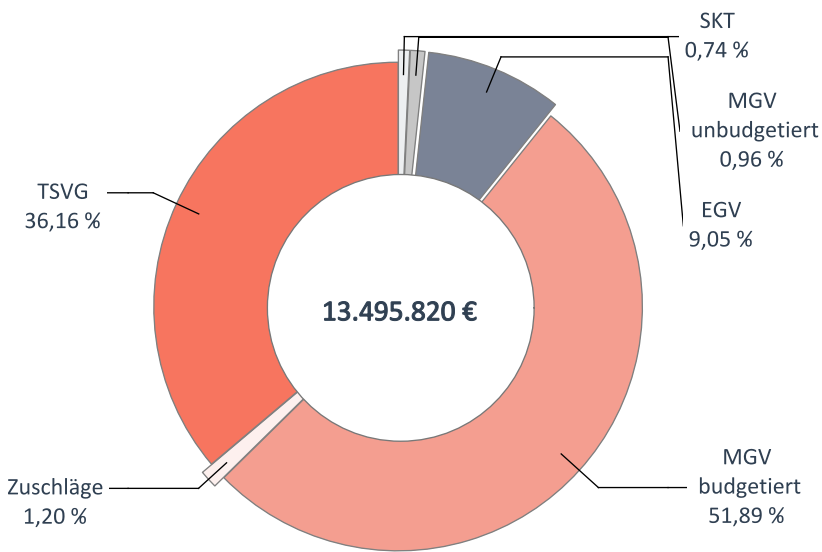
Verteilung des Honorarumsatzes je Arzt in Euro 4. Quartal 2020



© KV Berlin

HNO / Phoniatrie u. Pädaudiologie

Umsatz der Gruppe nach Leistungsbereich

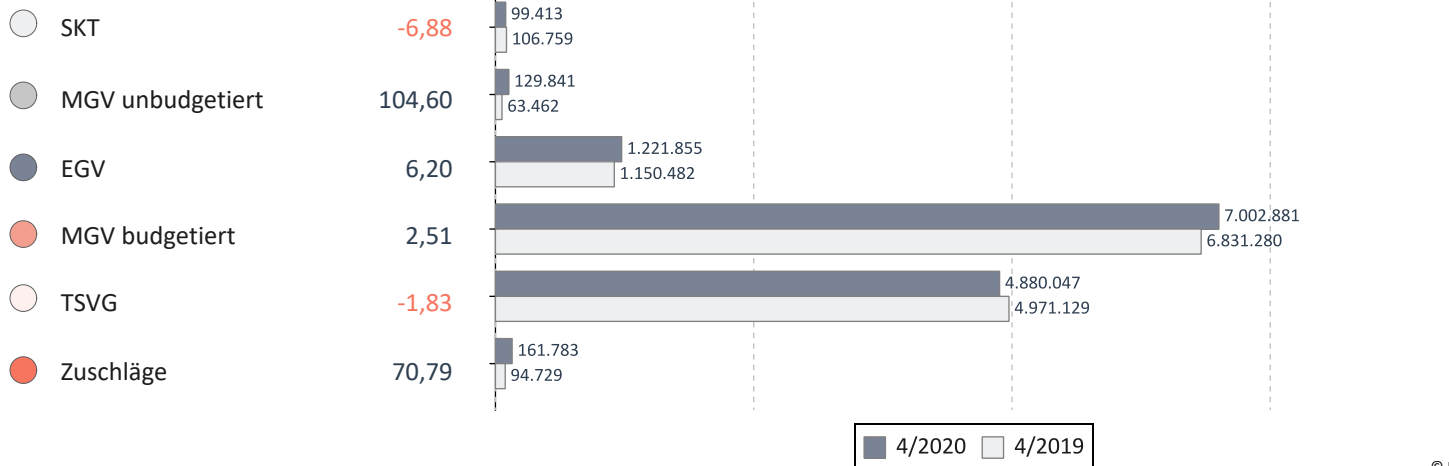


		Veränderung zum VJQ in %
Anzahl Ärzte (nach Köpfen)	282	0,71
Zulassungs- bzw. Tätigkeitsumfang	248,75	0,51
Gesamthonorar in €	13.495.820	2,10
Honorar je Arzt in € (nach Zulassungs- bzw. Tätigkeitsumfang)	54.255	1,59
Auszahlungsquote GESAMT in %	98,15	7,50
Auszahlungsquote MGV in %	94,76	13,20
Arztfälle	275.949	-10,89

© KV Berlin

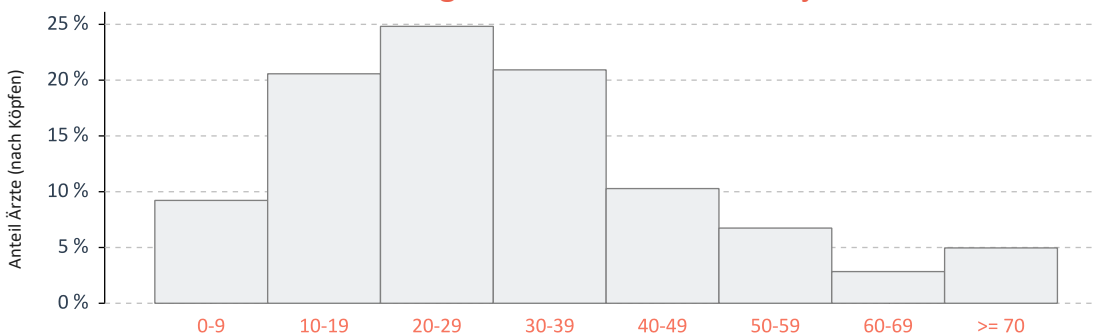
Honoraranteile 4. Quartal 2020 im Vergleich zum Vorjahresquartal

Veränderung zum VJQ in %



© KV Berlin

Verteilung des Honorarumsatzes je Arzt in Euro 4. Quartal 2020



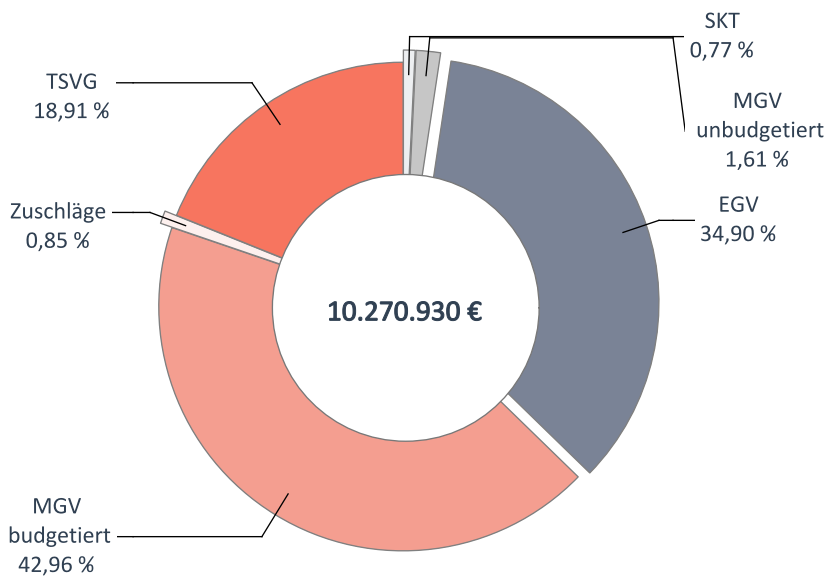
25%-Quantil	17.845
Median	28.549
75%-Quantil	39.791

○ Honorarumsatzklasse in Tsd. Euro

© KV Berlin

Hautärzte

Umsatz der Gruppe nach Leistungsbereich

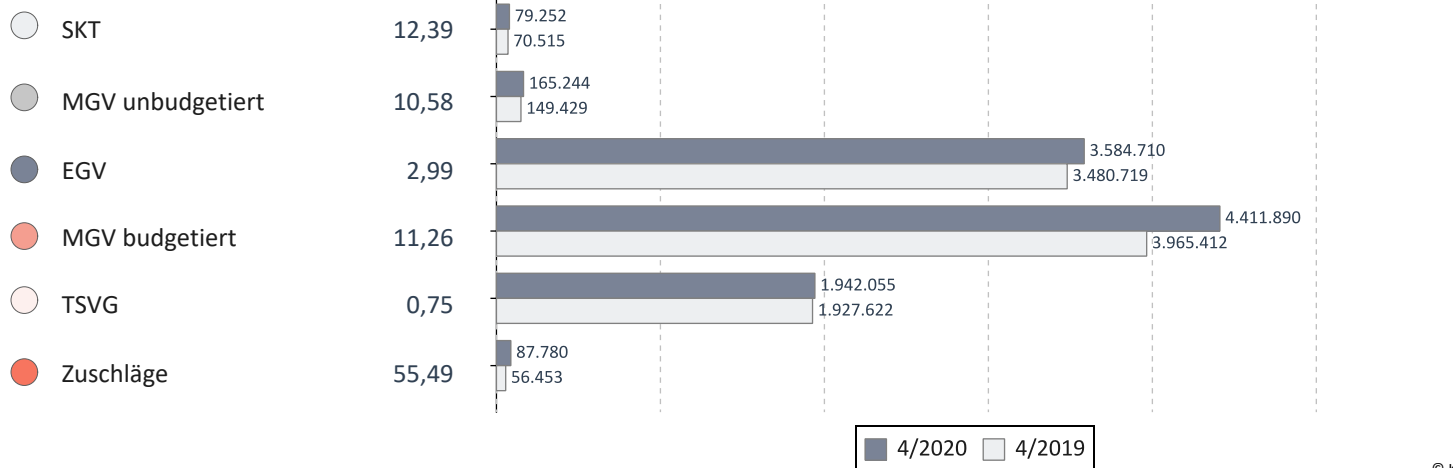


		Veränderung zum VJQ in %
Anzahl Ärzte (nach Köpfen)	218	-1,80
Zulassungs- bzw. Tätigkeitsumfang	189,75	-0,13
Gesamthonorar in €	10.270.930	6,43
Honorar je Arzt in € (nach Zulassungs- bzw. Tätigkeitsumfang)	54.129	6,57
Auszahlungsquote GESAMT in %	97,29	4,04
Auszahlungsquote MGV in %	92,70	8,66
Arztfälle	277.307	-3,19

© KV Berlin

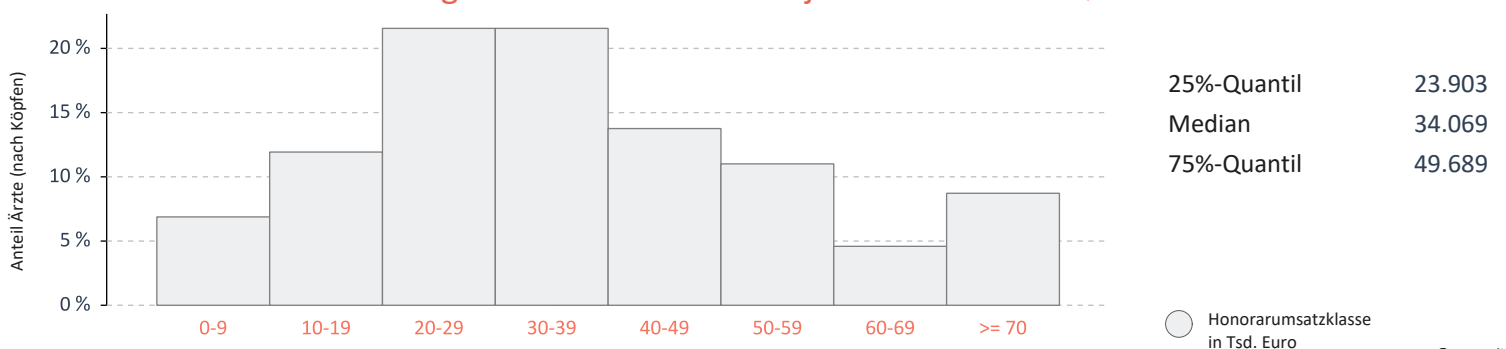
Honoraranteile 4. Quartal 2020 im Vergleich zum Vorjahresquartal

Veränderung zum VJQ in %



© KV Berlin

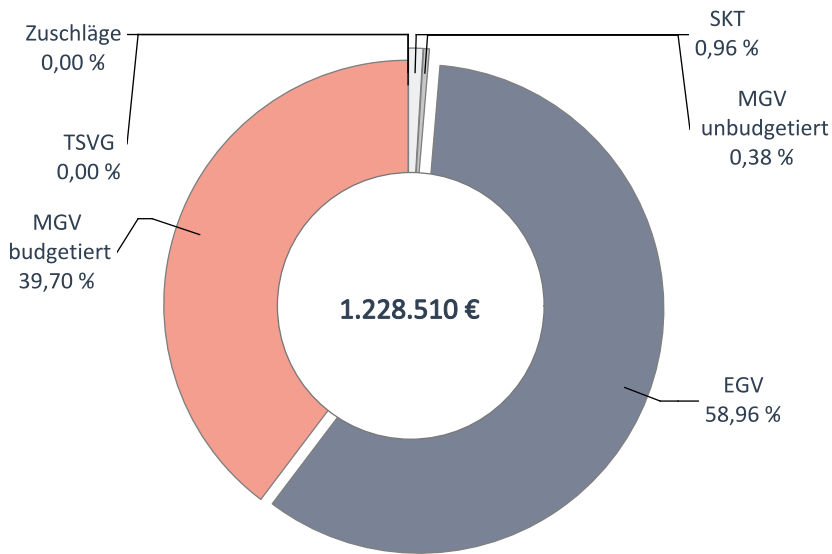
Verteilung des Honorarumsatzes je Arzt in Euro 4. Quartal 2020



© KV Berlin

Humangenetik

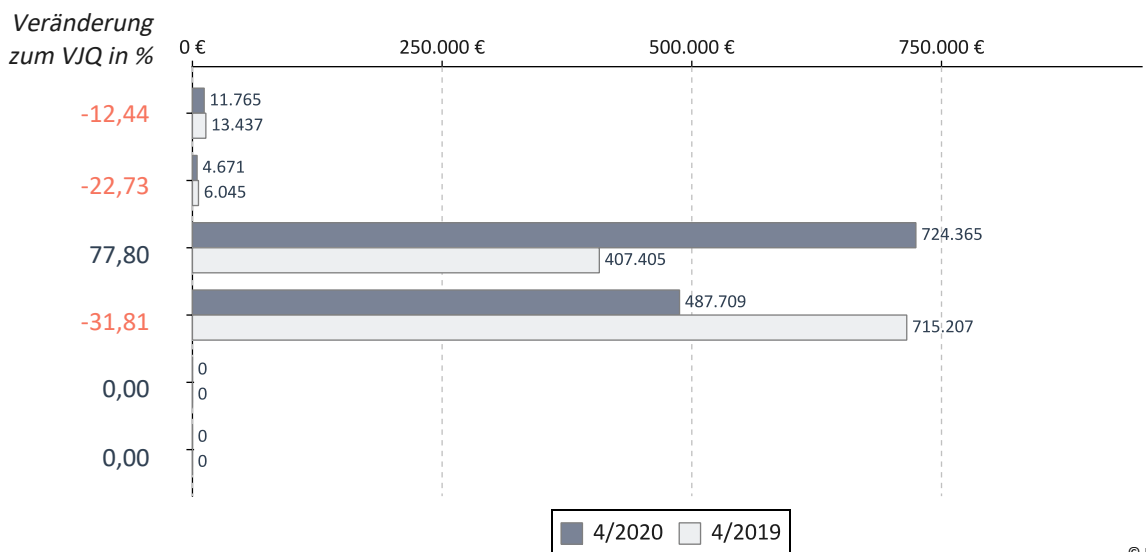
Umsatz der Gruppe nach Leistungsbereich



		Veränderung zum VJQ in %
Anzahl Ärzte (nach Köpfen)	18	-10,00
Zulassungs- bzw. Tätigkeitsumfang	12,50	-3,85
Gesamthonorar in €	1.228.510	7,57
Honorar je Arzt in € (nach Zulassungs- bzw. Tätigkeitsumfang)	98.281	11,87
Auszahlungsquote GESAMT in %	64,79	3,10
Auszahlungsquote MGV in %	42,45	-17,80
Arztfälle	3.840	-3,54

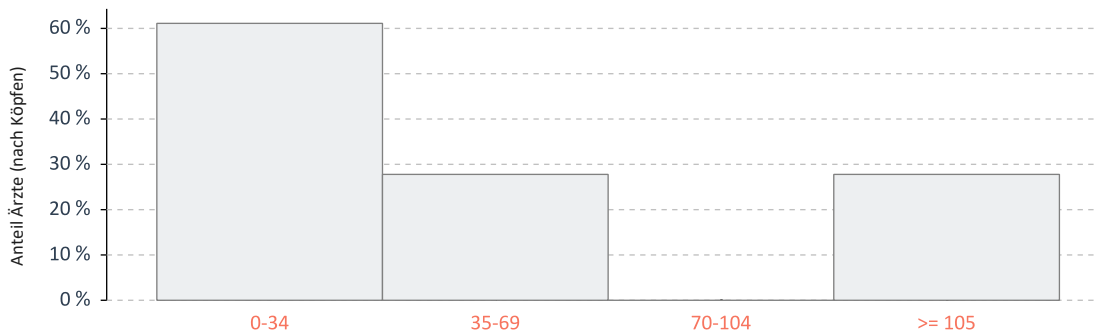
© KV Berlin

Honoraranteile 4. Quartal 2020 im Vergleich zum Vorjahresquartal



© KV Berlin

Verteilung des Honorarumsatzes je Arzt in Euro 4. Quartal 2020



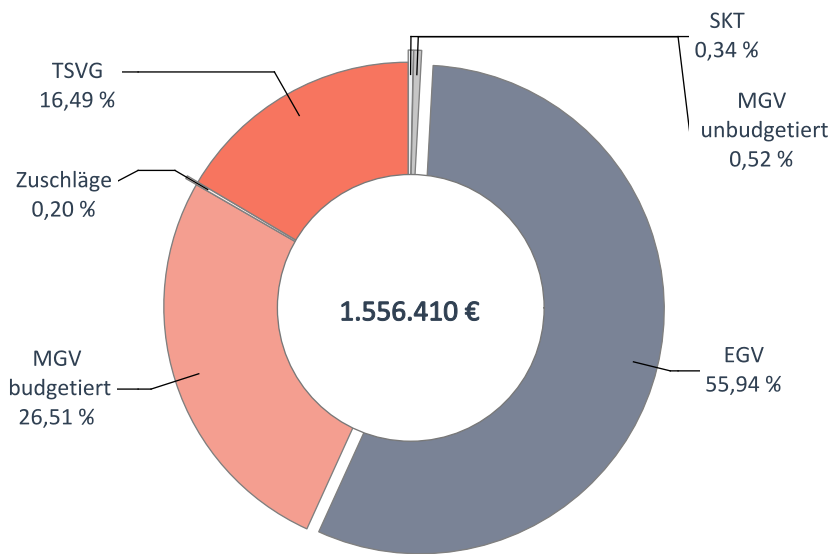
25%-Quantil	8.306
Median	39.055
75%-Quantil	135.989

○ Honorarumsatzklasse in Tsd. Euro

© KV Berlin

Internisten ohne SP

Umsatz der Gruppe nach Leistungsbereich

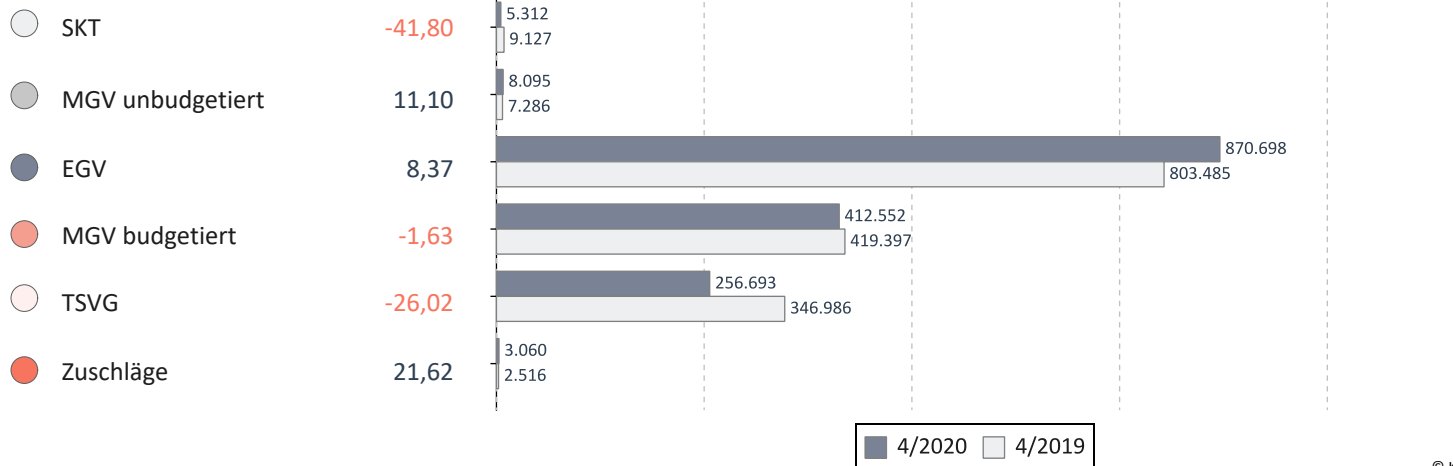


		Veränderung zum VJQ in %
Anzahl Ärzte (nach Köpfen)	34	6,25
Zulassungs- bzw. Tätigkeitsumfang	24,00	4,35
Gesamthonorar in €	1.556.410	-2,04
Honorar je Arzt in € (nach Zulassungs- bzw. Tätigkeitsumfang)	64.850	-6,12
Auszahlungsquote GESAMT in %	97,43	1,54
Auszahlungsquote MGV in %	92,67	6,05
Arztfälle	15.838	-9,33

© KV Berlin

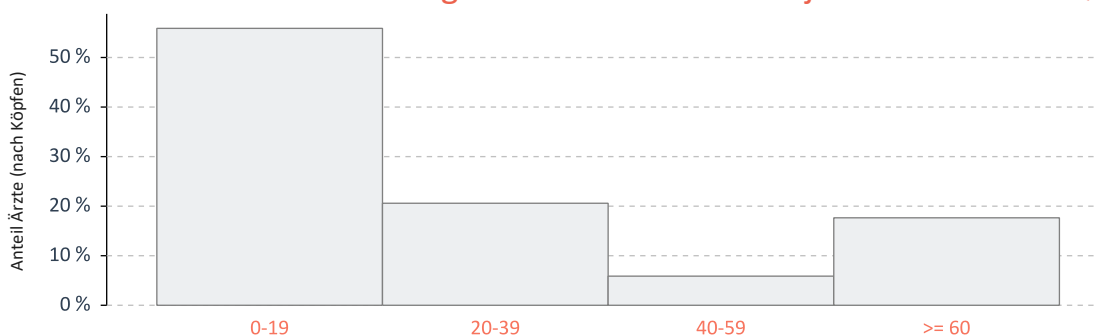
Honoraranteile 4. Quartal 2020 im Vergleich zum Vorjahresquartal

Veränderung zum VJQ in %



© KV Berlin

Verteilung des Honorarumsatzes je Arzt in Euro 4. Quartal 2020



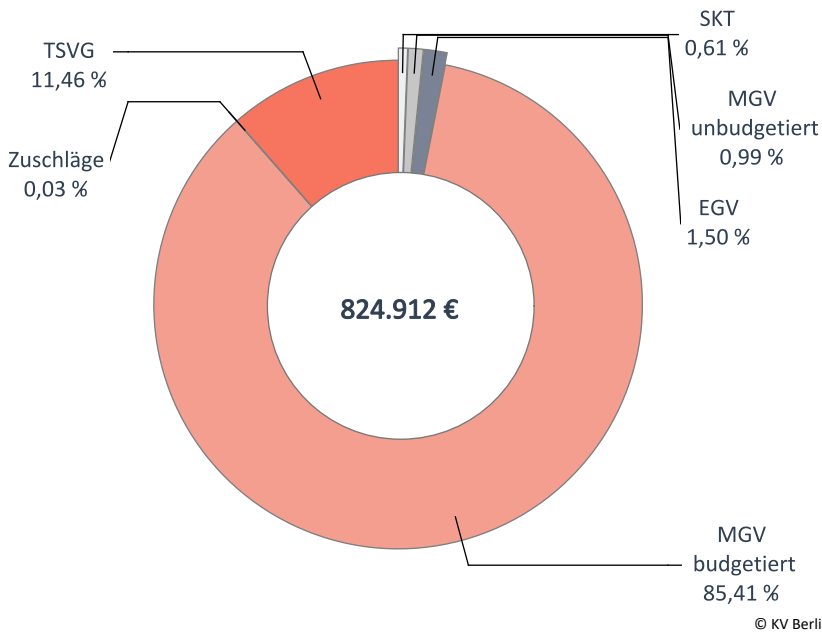
25%-Quantil	4.678
Median	14.131
75%-Quantil	39.937

○ Honorarumsatzklasse in Tsd. Euro

© KV Berlin

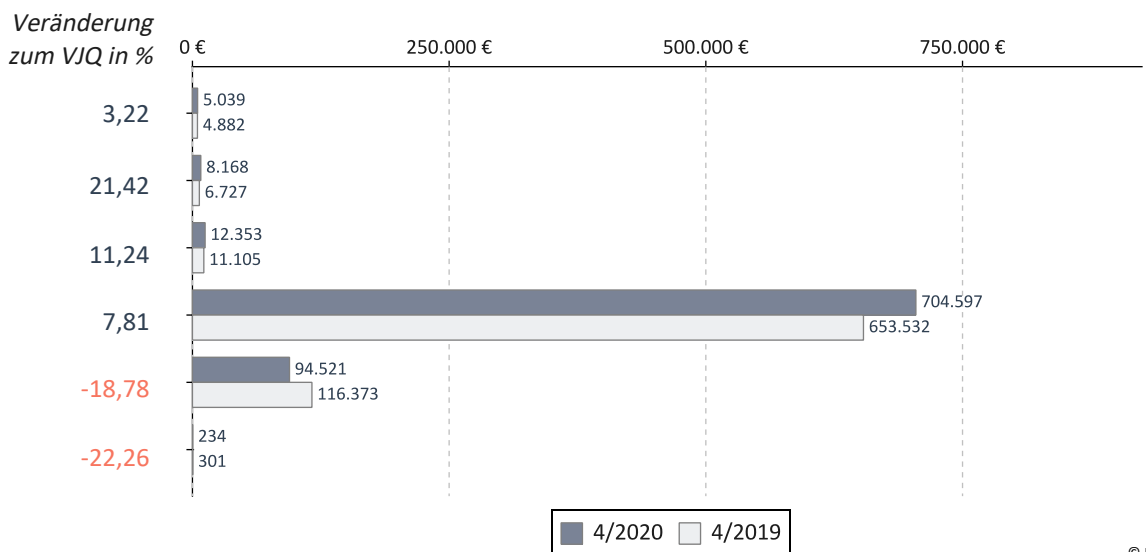
Internisten mit SP Endokrinologie

Umsatz der Gruppe nach Leistungsbereich

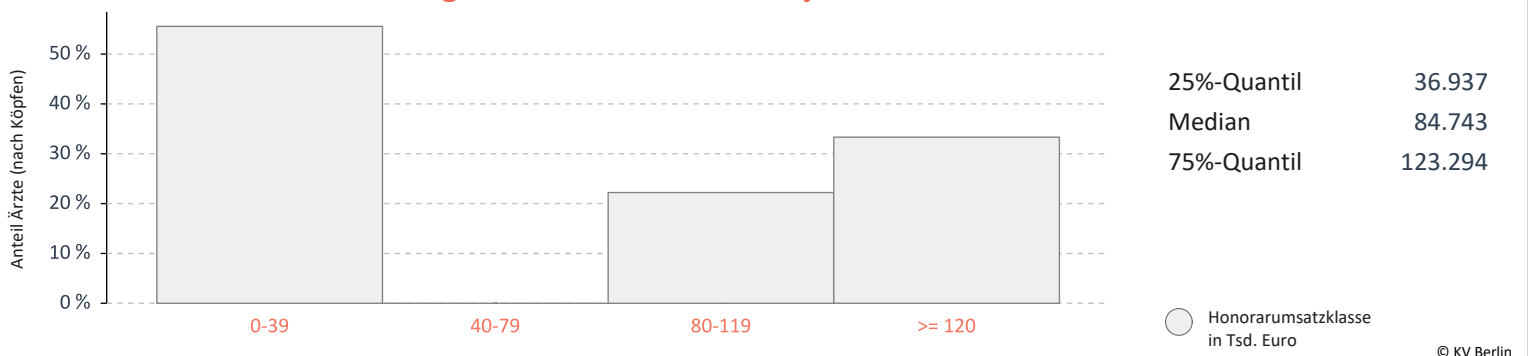


		Veränderung zum VJQ in %
Anzahl Ärzte (nach Köpfen)	9	-10,00
Zulassungs- bzw. Tätigkeitsumfang	7,50	-9,09
Gesamthonorar in €	824.912	4,03
Honorar je Arzt in € (nach Zulassungs- bzw. Tätigkeitsumfang)	109.988	14,44
Auszahlungsquote GESAMT in %	90,34	6,71
Auszahlungsquote MGV in %	89,01	8,36
Arztfälle	15.656	4,95

Honoraranteile 4. Quartal 2020 im Vergleich zum Vorjahresquartal

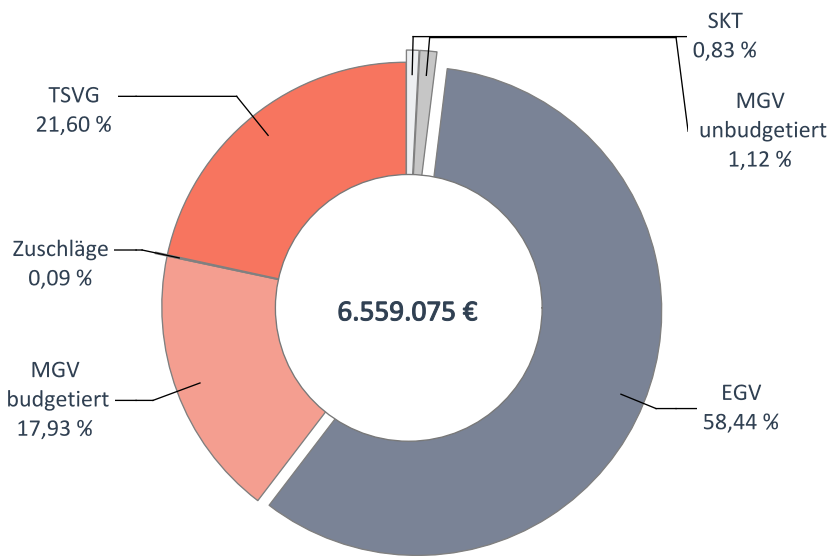


Verteilung des Honorarumsatzes je Arzt in Euro 4. Quartal 2020



Internisten mit SP Gastroenterologie

Umsatz der Gruppe nach Leistungsbereich

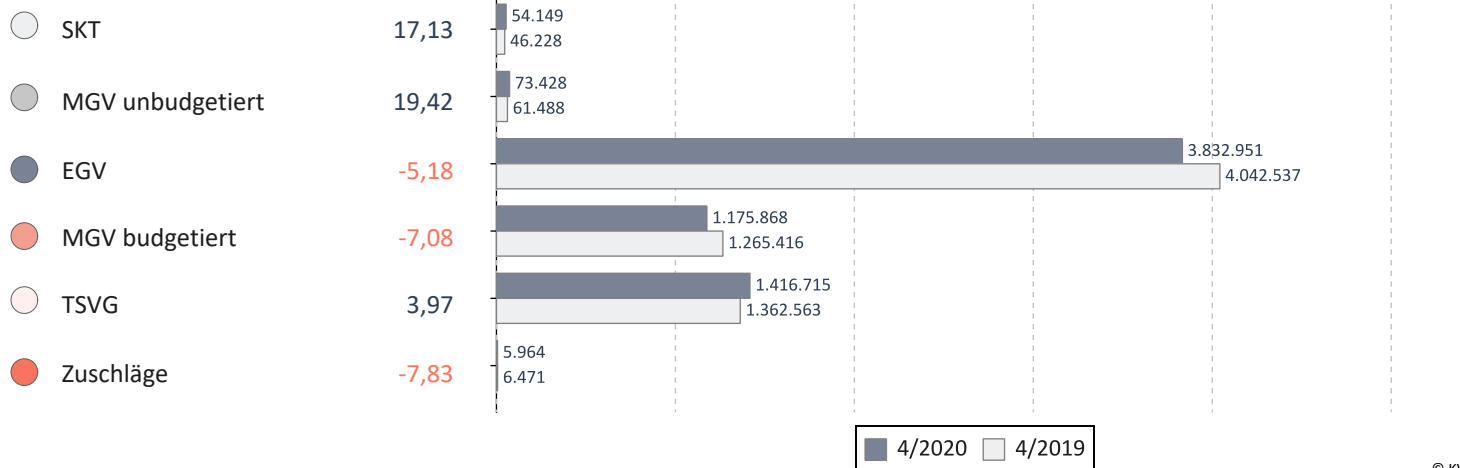


		Veränderung zum VJQ in %
Anzahl Ärzte (nach Köpfen)	86	-2,27
Zulassungs- bzw. Tätigkeitsumfang	59,25	-2,47
Gesamthonorar in €	6.559.075	-3,33
Honorar je Arzt in € (nach Zulassungs- bzw. Tätigkeitsumfang)	110.702	-0,88
Auszahlungsquote GESAMT in %	98,54	2,22
Auszahlungsquote MGV in %	93,42	10,83
Arztfälle	56.331	-7,21

© KV Berlin

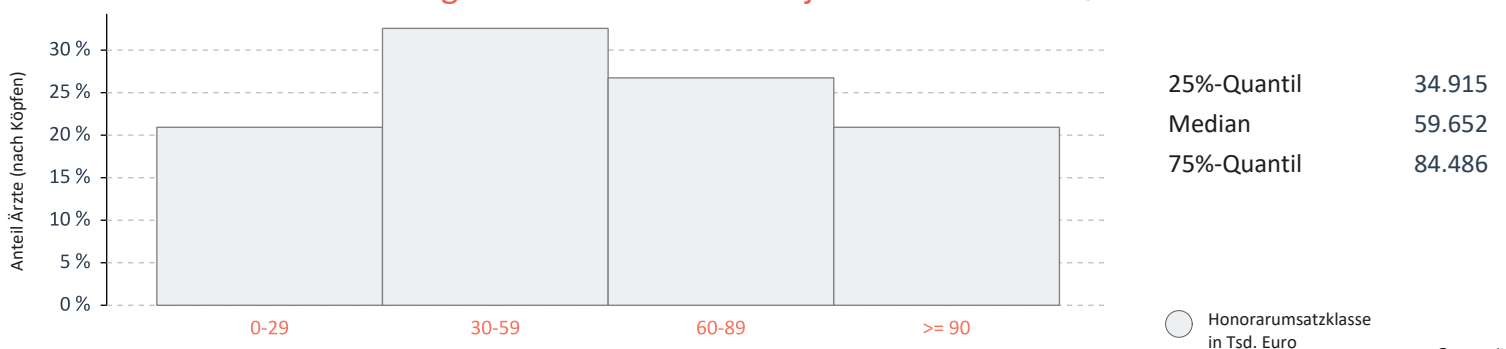
Honoraranteile 4. Quartal 2020 im Vergleich zum Vorjahresquartal

Veränderung zum VJQ in %



© KV Berlin

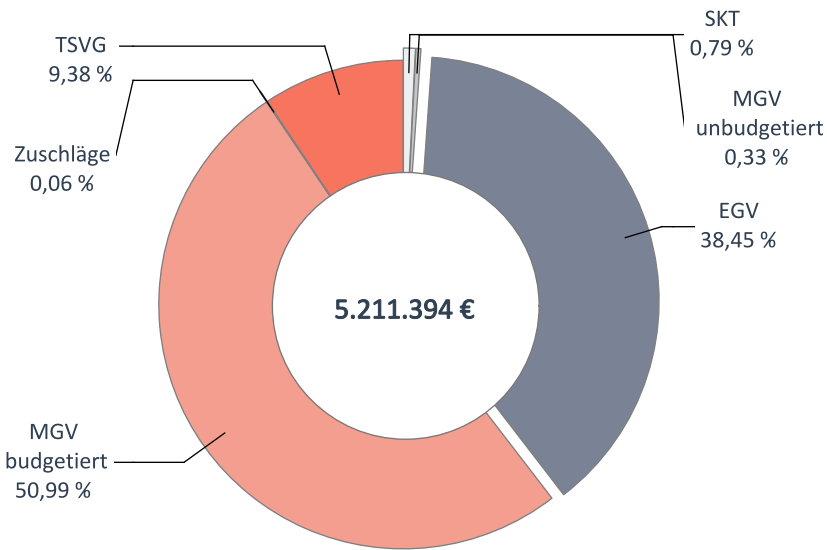
Verteilung des Honorarumsatzes je Arzt in Euro 4. Quartal 2020



© KV Berlin

Internisten mit SP Hämatologie/Onkologie

Umsatz der Gruppe nach Leistungsbereich

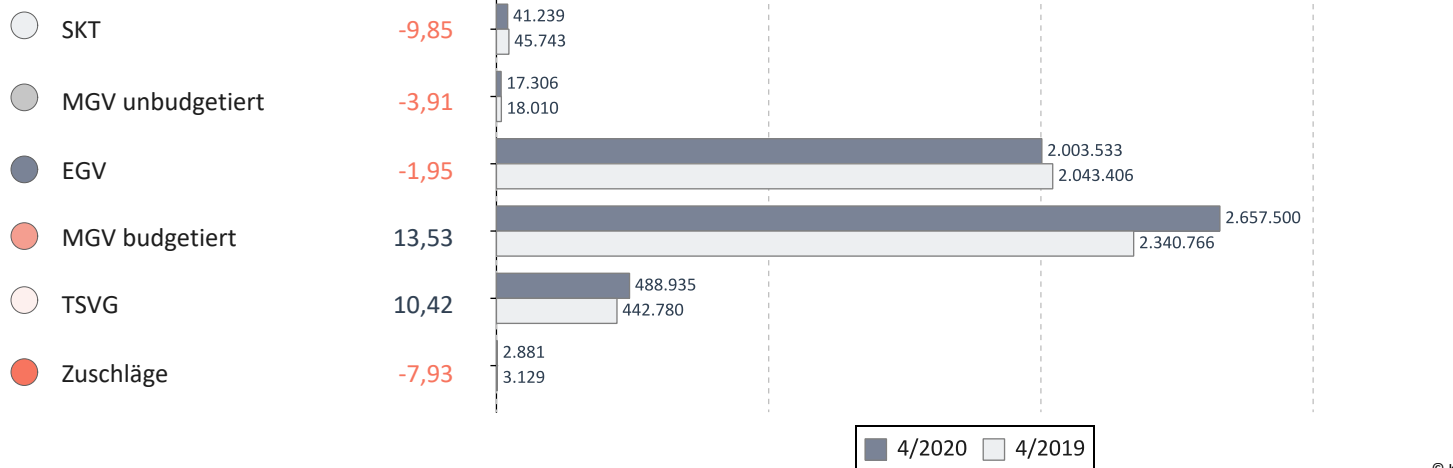


		Veränderung zum VJQ in %
Anzahl Ärzte (nach Köpfen)	63	6,78
Zulassungs- bzw. Tätigkeitsumfang	43,75	4,17
Gesamthonorar in €	5.211.394	6,49
Honorar je Arzt in € (nach Zulassungs- bzw. Tätigkeitsumfang)	119.118	2,23
Auszahlungsquote GESAMT in %	94,34	7,17
Auszahlungsquote MGV in %	95,10	15,26
Arztfälle	33.127	-1,34

© KV Berlin

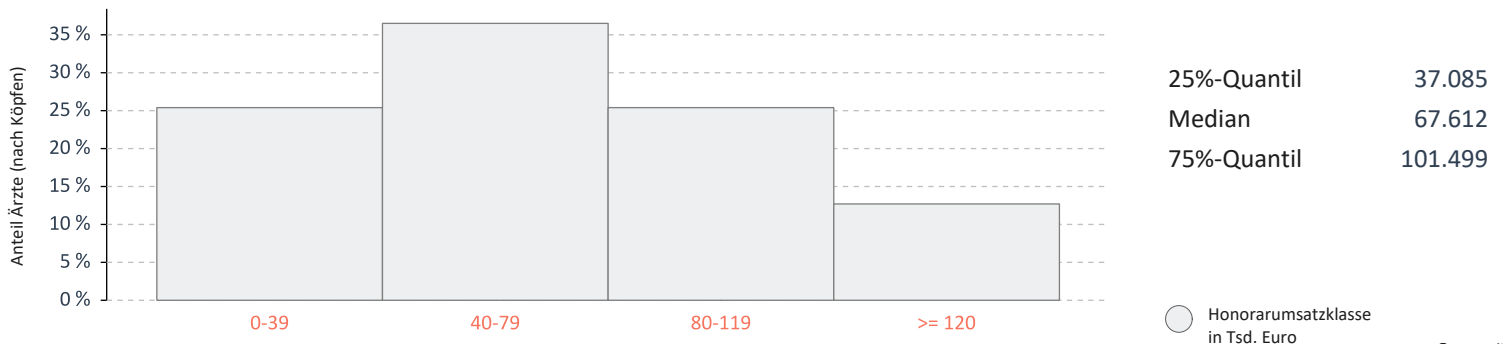
Honoraranteile 4. Quartal 2020 im Vergleich zum Vorjahresquartal

Veränderung zum VJQ in %



© KV Berlin

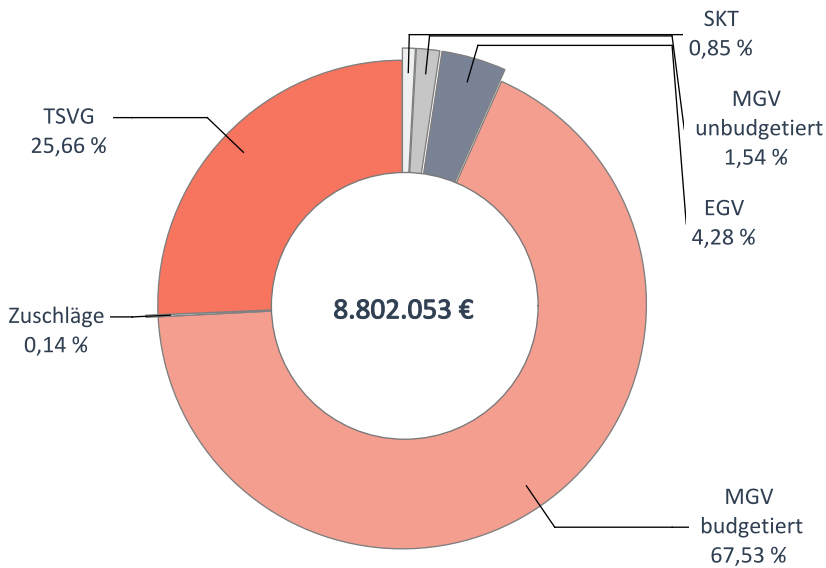
Verteilung des Honorarumsatzes je Arzt in Euro 4. Quartal 2020



© KV Berlin

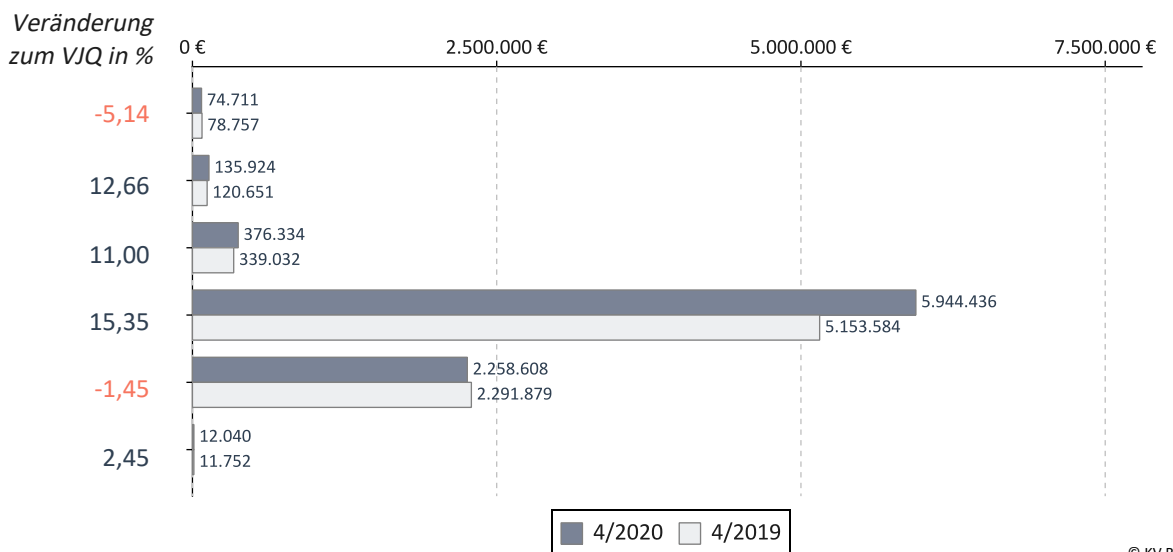
Internisten mit SP Kardiologie

Umsatz der Gruppe nach Leistungsbereich

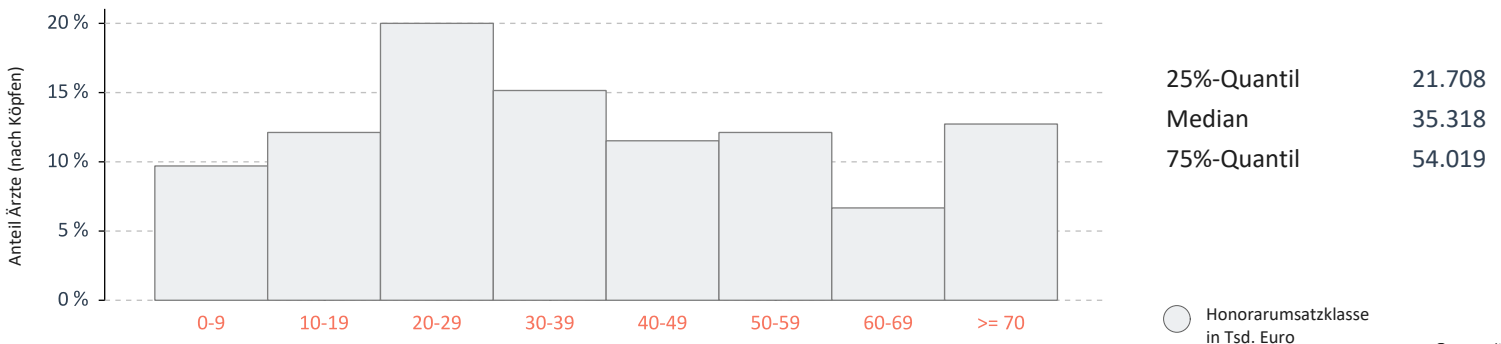


		Veränderung zum VJQ in %
Anzahl Ärzte (nach Köpfen)	165	0,00
Zulassungs- bzw. Tätigkeitsumfang	115,75	-1,28
Gesamthonorar in €	8.802.053	10,09
Honorar je Arzt in € (nach Zulassungs- bzw. Tätigkeitsumfang)	76.044	11,51
Auszahlungsquote GESAMT in %	95,81	7,03
Auszahlungsquote MGV in %	94,73	10,18
Arztfälle	128.227	0,39

Honoraranteile 4. Quartal 2020 im Vergleich zum Vorjahresquartal

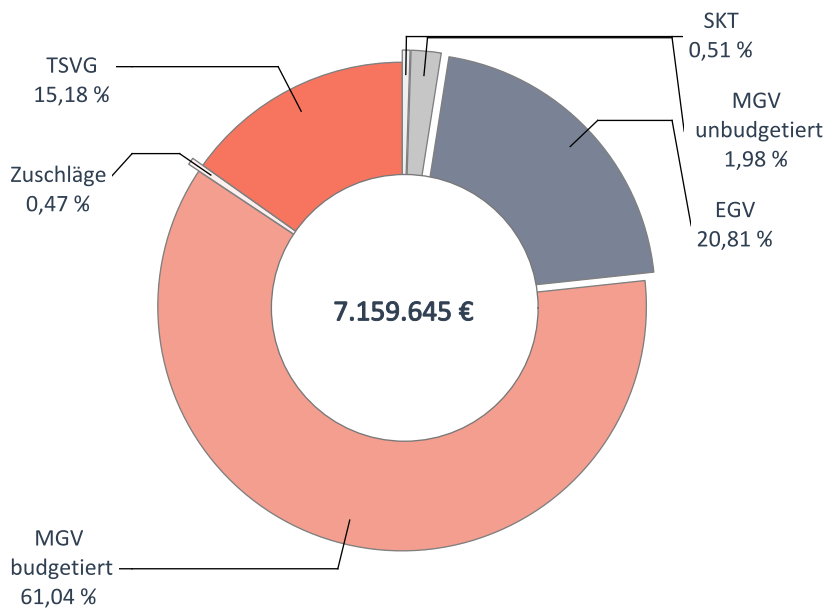


Verteilung des Honorarumsatzes je Arzt in Euro 4. Quartal 2020



Internisten mit SP Pneumologie

Umsatz der Gruppe nach Leistungsbereich

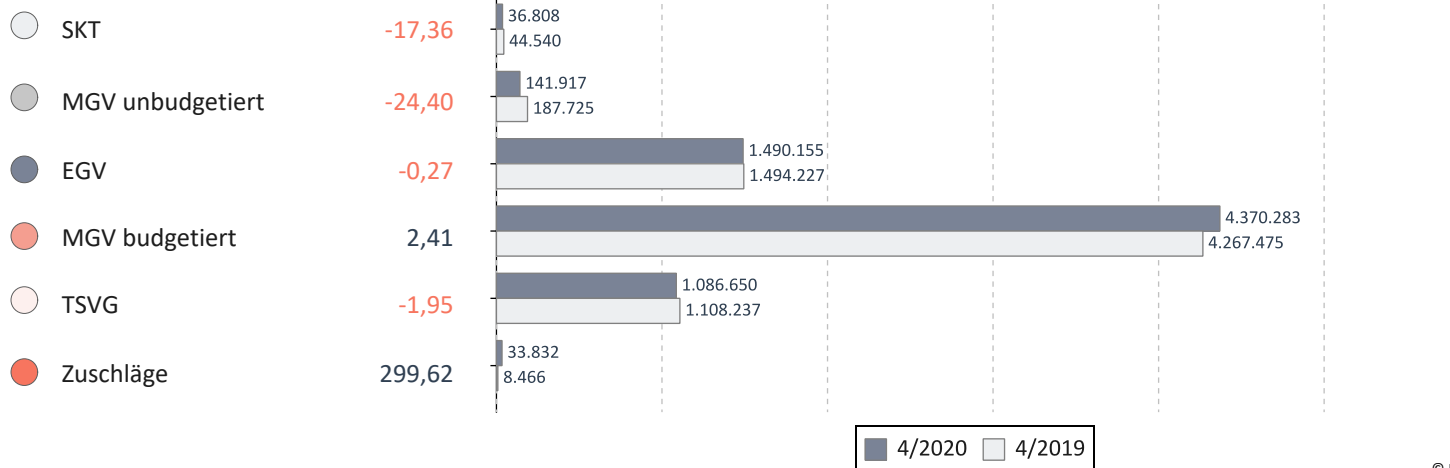


		Veränderung zum VJQ in %
Anzahl Ärzte (nach Köpfen)	84	-2,33
Zulassungs- bzw. Tätigkeitsumfang	66,25	-1,49
Gesamthonorar in €	7.159.645	0,69
Honorar je Arzt in € (nach Zulassungs- bzw. Tätigkeitsumfang)	108.070	2,21
Auszahlungsquote GESAMT in %	97,60	5,68
Auszahlungsquote MGV in %	95,76	8,46
Arztfälle	96.297	0,69

© KV Berlin

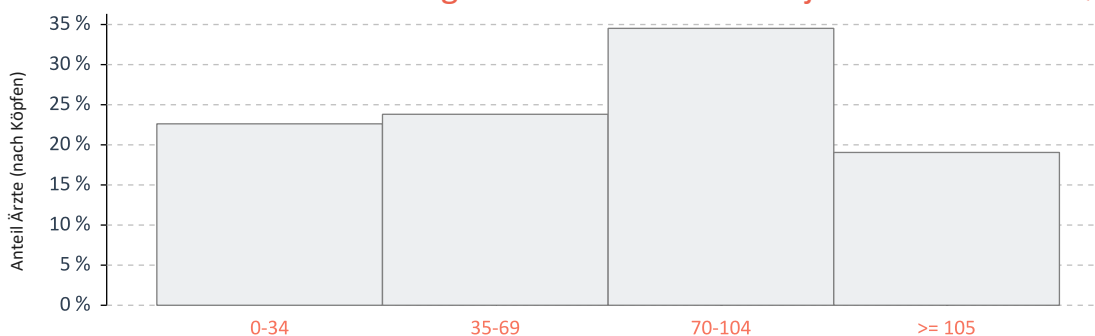
Honoraranteile 4. Quartal 2020 im Vergleich zum Vorjahresquartal

Veränderung zum VJQ in %



© KV Berlin

Verteilung des Honorarumsatzes je Arzt in Euro 4. Quartal 2020



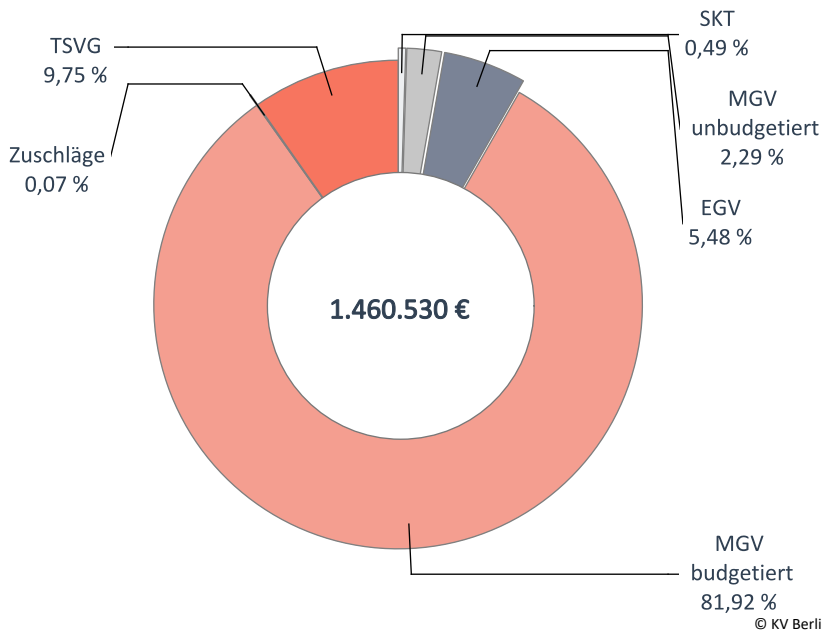
25%-Quantil	41.849
Median	79.098
75%-Quantil	101.374

○ Honorarumsatzklasse in Tsd. Euro

© KV Berlin

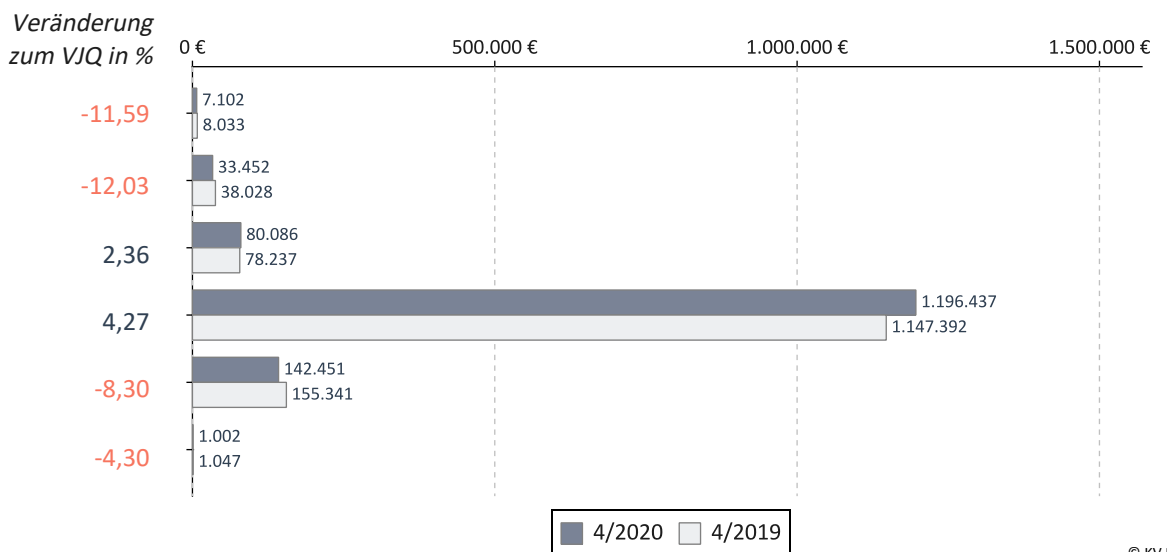
Internisten mit SP Rheumatologie

Umsatz der Gruppe nach Leistungsbereich

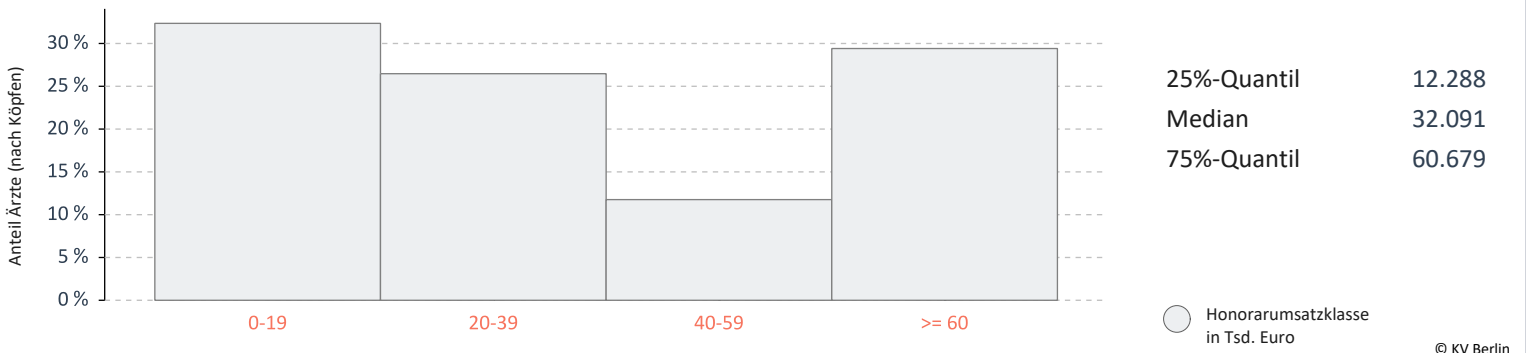


		Veränderung zum VJQ in %
Anzahl Ärzte (nach Köpfen)	34	6,25
Zulassungs- bzw. Tätigkeitsumfang	24,00	2,13
Gesamthonorar in €	1.460.530	2,27
Honorar je Arzt in € (nach Zulassungs- bzw. Tätigkeitsumfang)	60.855	0,14
Auszahlungsquote GESAMT in %	95,05	10,90
Auszahlungsquote MGV in %	94,13	13,11
Arztfälle	21.714	-8,31

Honoraranteile 4. Quartal 2020 im Vergleich zum Vorjahresquartal

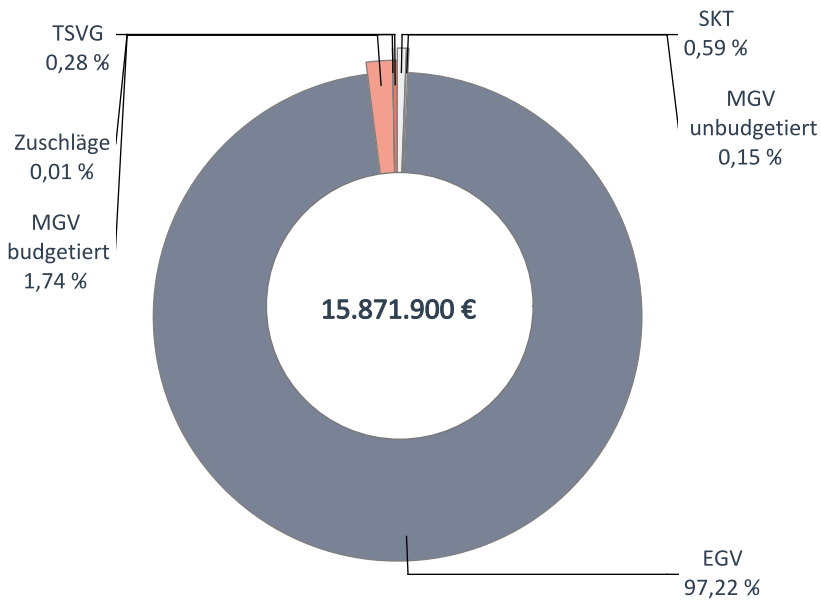


Verteilung des Honorarumsatzes je Arzt in Euro 4. Quartal 2020



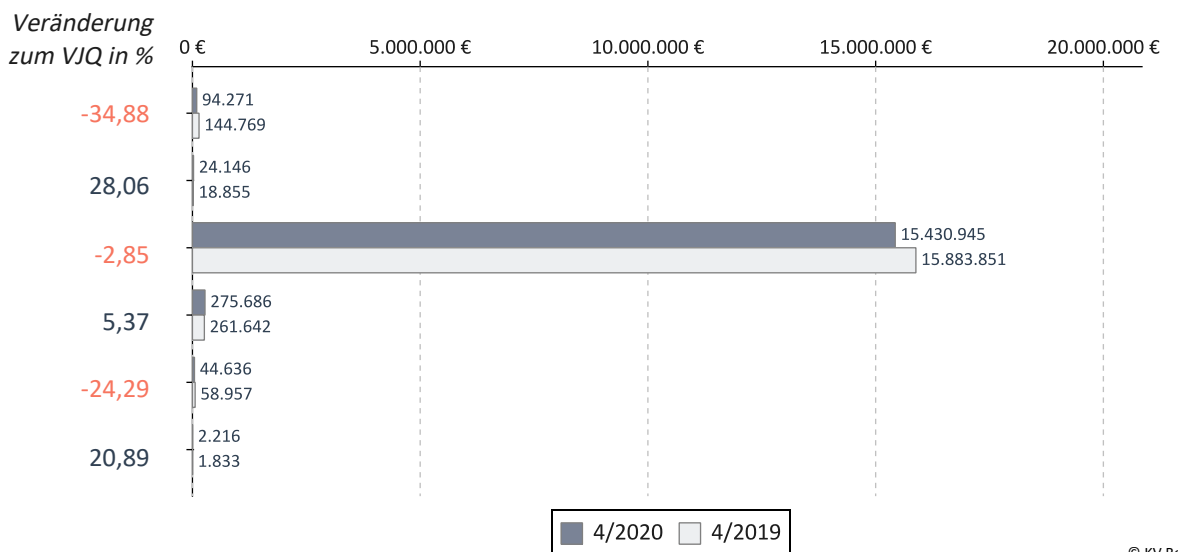
Internisten mit SP Nephrologie

Umsatz der Gruppe nach Leistungsbereich

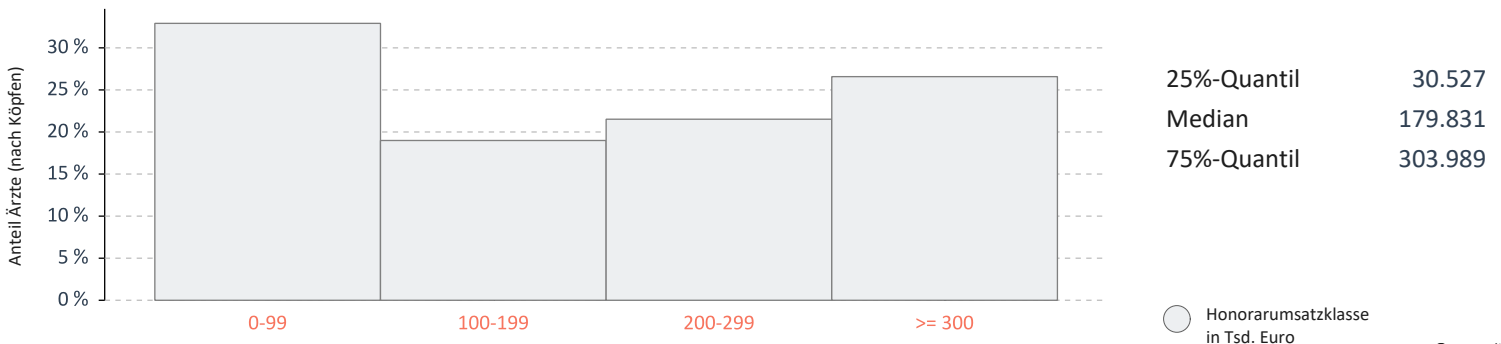


		Veränderung zum VJQ in %
Anzahl Ärzte (nach Köpfen)	79	-2,47
Zulassungs- bzw. Tätigkeitsumfang	60,00	-1,64
Gesamthonorar in €	15.871.900	-3,04
Honorar je Arzt in € (nach Zulassungs- bzw. Tätigkeitsumfang)	264.532	-1,43
Auszahlungsquote GESAMT in %	98,37	0,12
Auszahlungsquote MGV in %	78,26	8,57
Arztfälle	26.454	-5,85

Honoraranteile 4. Quartal 2020 im Vergleich zum Vorjahresquartal

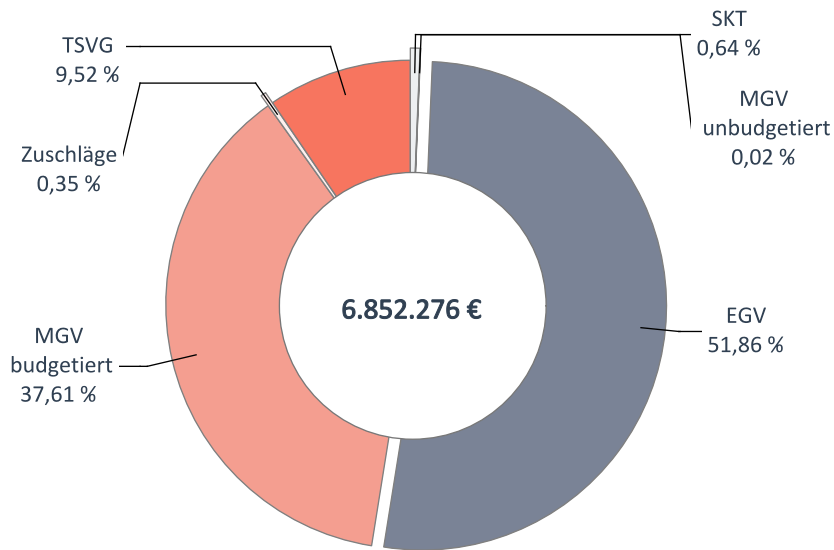


Verteilung des Honorarumsatzes je Arzt in Euro 4. Quartal 2020



Kinder- u. Jugendpsychiater

Umsatz der Gruppe nach Leistungsbereich

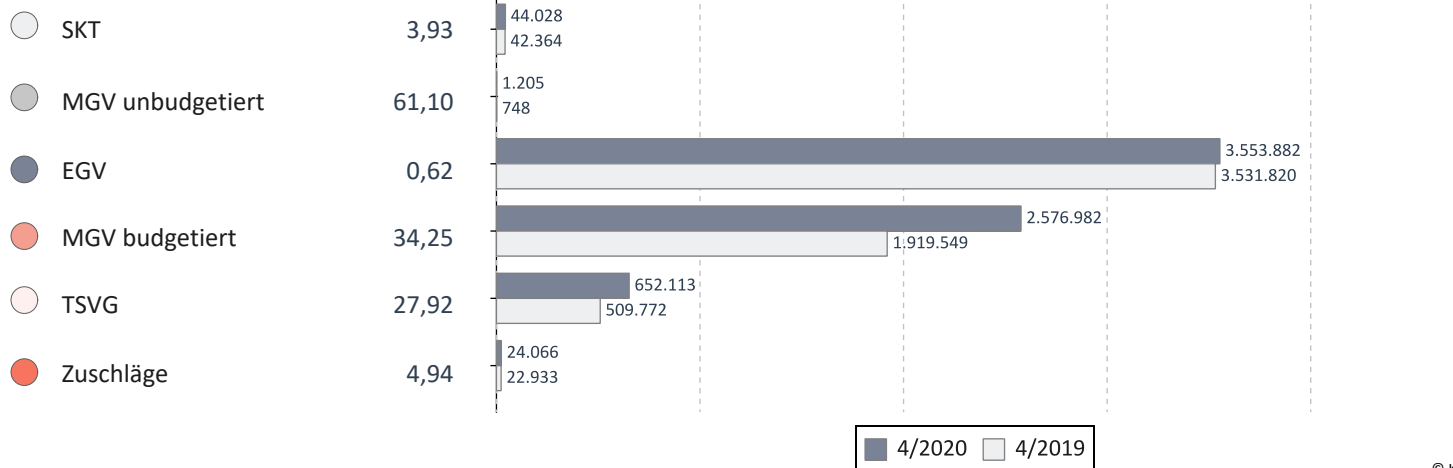


		Veränderung zum VJQ in %
Anzahl Ärzte (nach Köpfen)	74	-5,13
Zulassungs- bzw. Tätigkeitsumfang	66,50	-5,34
Gesamthonorar in €	6.852.276	13,69
Honorar je Arzt in € (nach Zulassungs- bzw. Tätigkeitsumfang)	103.042	20,10
Auszahlungsquote GESAMT in %	94,61	6,27
Auszahlungsquote MGV in %	93,93	22,70
Arztfälle	23.258	1,52

© KV Berlin

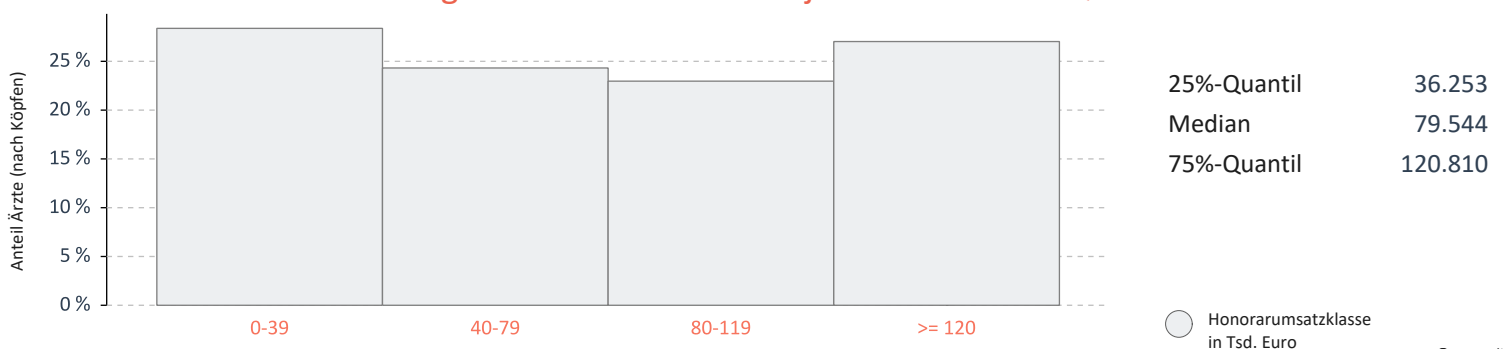
Honoraranteile 4. Quartal 2020 im Vergleich zum Vorjahresquartal

Veränderung zum VJQ in %



© KV Berlin

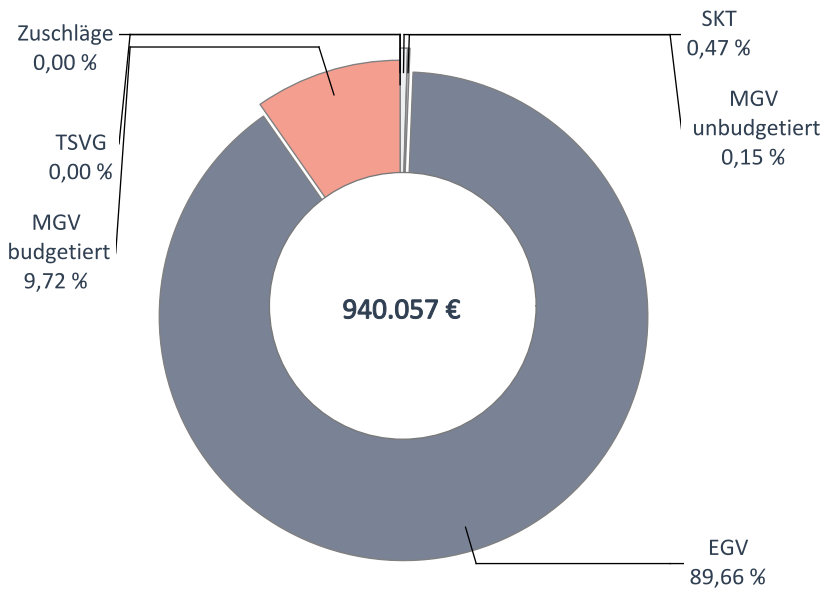
Verteilung des Honorarumsatzes je Arzt in Euro 4. Quartal 2020



© KV Berlin

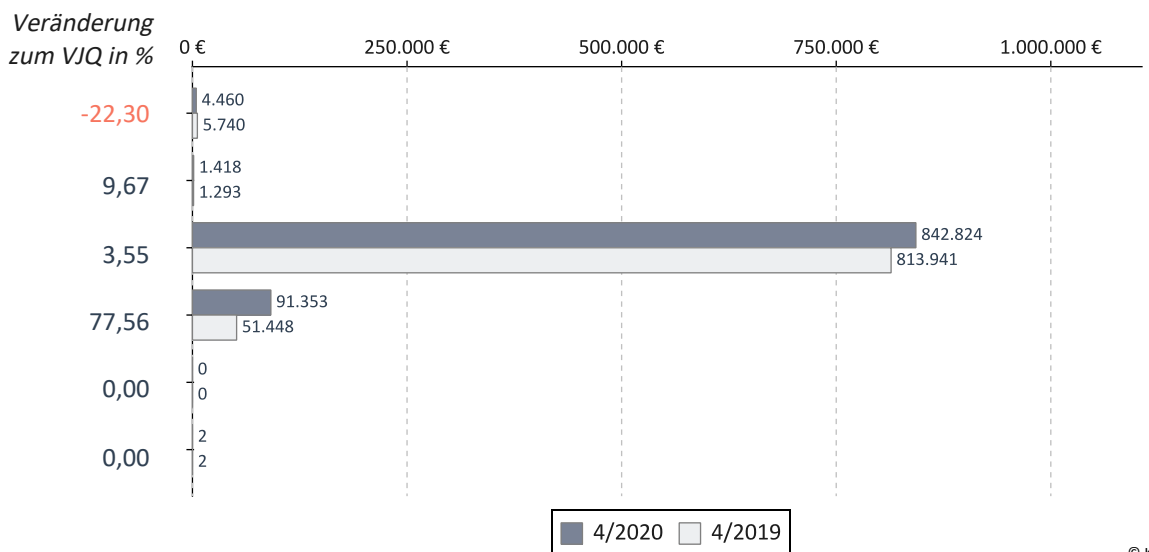
Mund-Kiefer-Gesichtschirurger

Umsatz der Gruppe nach Leistungsbereich

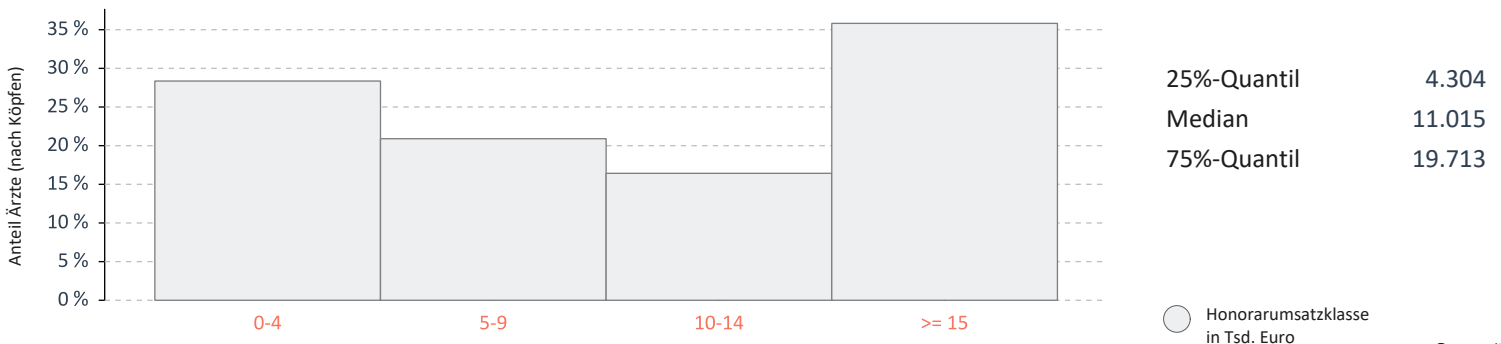


		Veränderung zum VJQ in %
Anzahl Ärzte (nach Köpfen)	67	-2,90
Zulassungs- bzw. Tätigkeitsumfang	61,25	0,82
Gesamthonorar in €	940.057	7,75
Honorar je Arzt in € (nach Zulassungs- bzw. Tätigkeitsumfang)	15.348	6,87
Auszahlungsquote GESAMT in %	99,23	3,13
Auszahlungsquote MGV in %	92,72	53,05
Arztfälle	5.182	-1,82

Honoraranteile 4. Quartal 2020 im Vergleich zum Vorjahresquartal

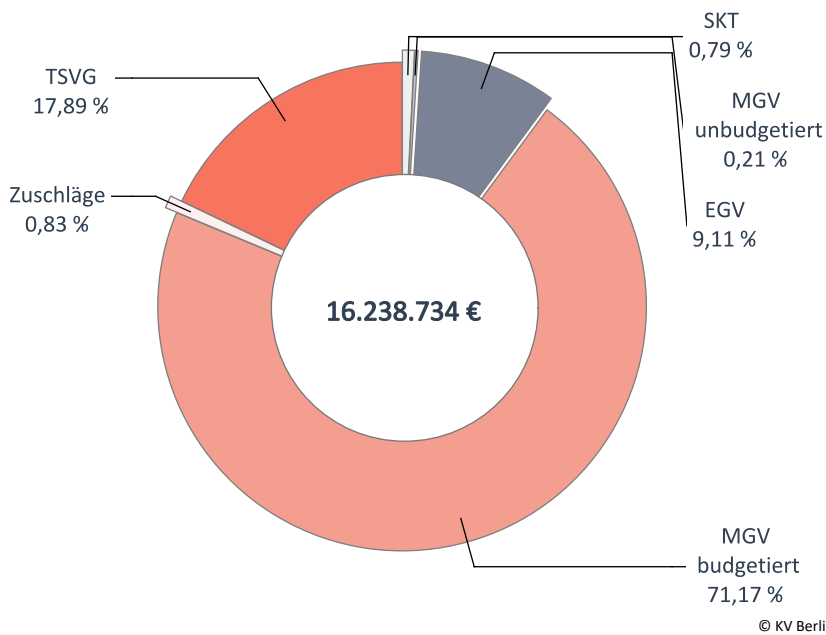


Verteilung des Honorarumsatzes je Arzt in Euro 4. Quartal 2020



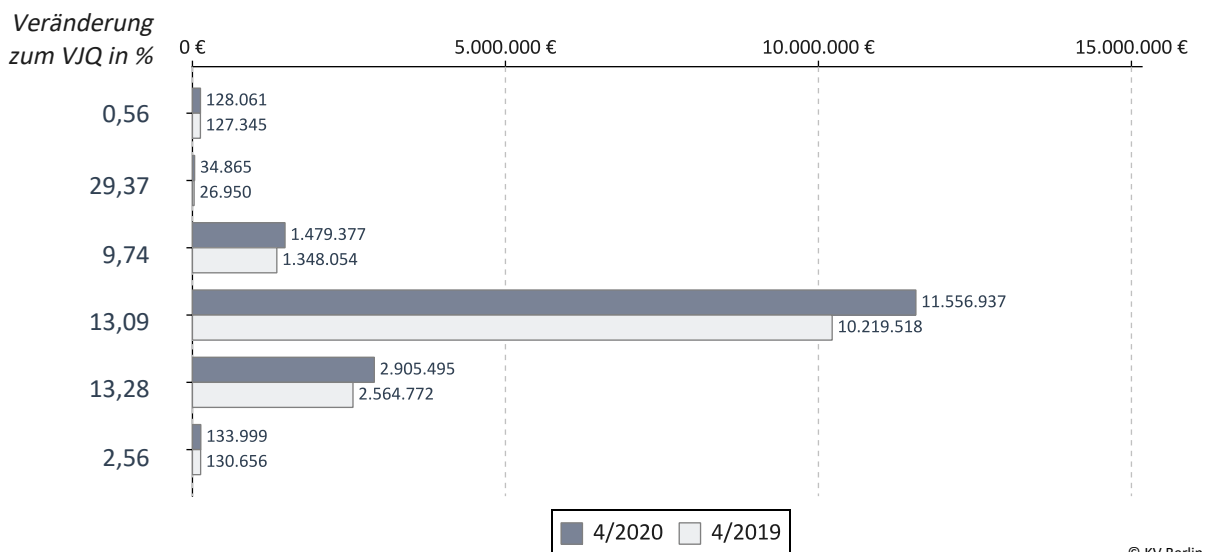
Nervenärzte, FA Nervenheil./Neurol.-Psychiatrie

Umsatz der Gruppe nach Leistungsbereich

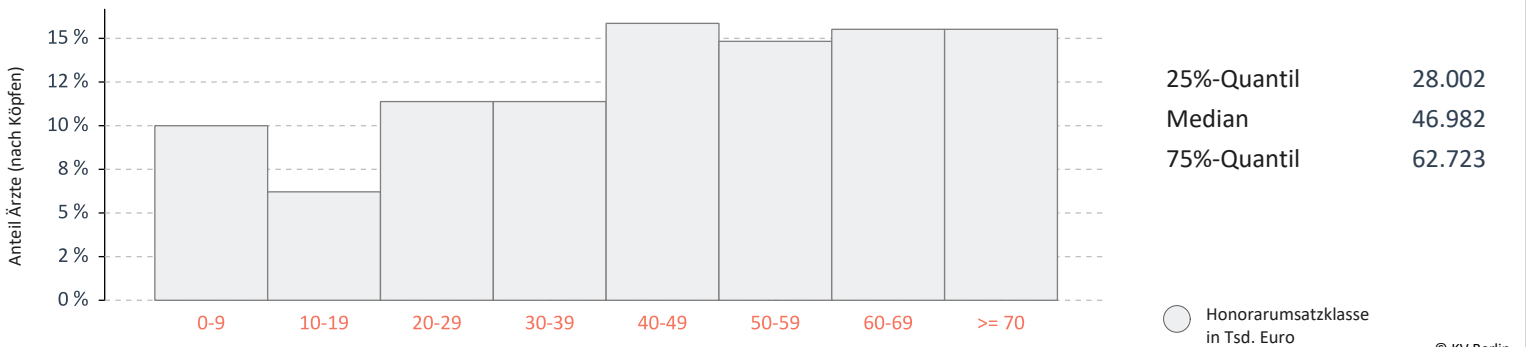


		Veränderung zum VJQ in %
Anzahl Ärzte (nach Köpfen)	290	0,00
Zulassungs- bzw. Tätigkeitsumfang	241,25	0,42
Gesamthonorar in €	16.238.734	12,63
Honorar je Arzt in € (nach Zulassungs- bzw. Tätigkeitsumfang)	67.311	12,17
Auszahlungsquote GESAMT in %	96,33	5,97
Auszahlungsquote MGV in %	94,76	8,42
Arztfälle	213.872	-2,61

Honoraranteile 4. Quartal 2020 im Vergleich zum Vorjahresquartal

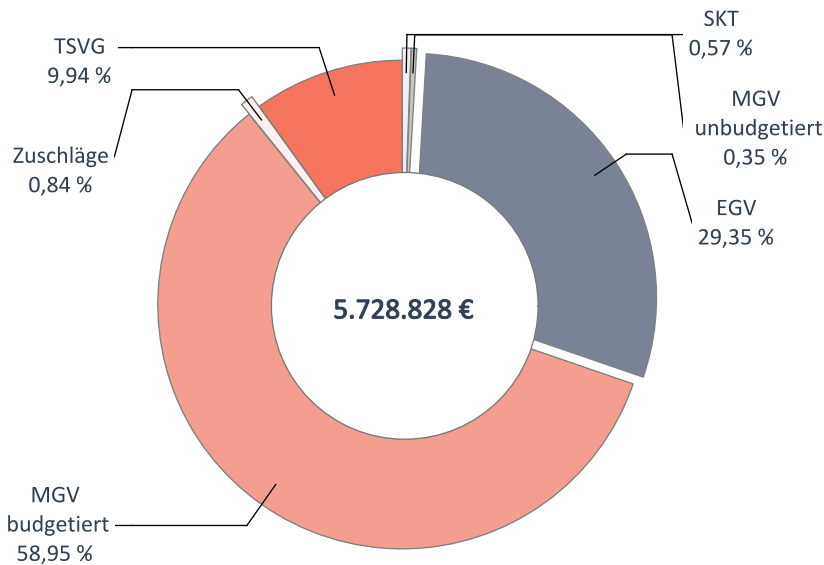


Verteilung des Honorarumsatzes je Arzt in Euro 4. Quartal 2020



FA Psychiatrie / Psychiatrie und Psychotherapie

Umsatz der Gruppe nach Leistungsbereich

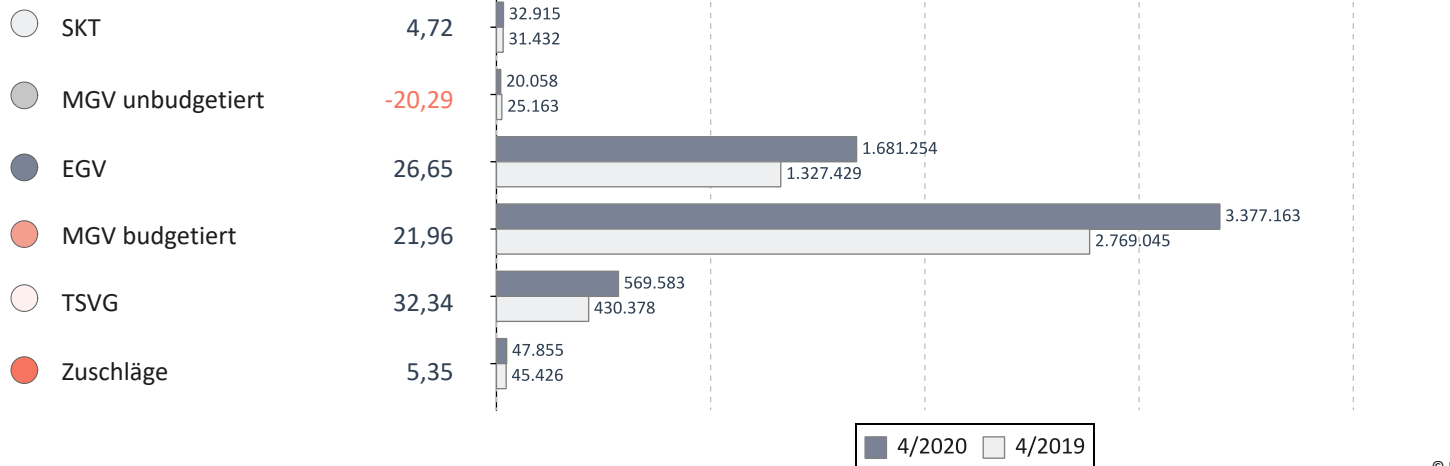


		Veränderung zum VJQ in %
Anzahl Ärzte (nach Köpfen)	125	8,70
Zulassungs- bzw. Tätigkeitsumfang	104,75	5,81
Gesamthonorar in €	5.728.828	23,76
Honorar je Arzt in € (nach Zulassungs- bzw. Tätigkeitsumfang)	54.690	16,97
Auszahlungsquote GESAMT in %	95,48	7,31
Auszahlungsquote MGV in %	94,74	12,20
Arztfälle	62.365	2,98

© KV Berlin

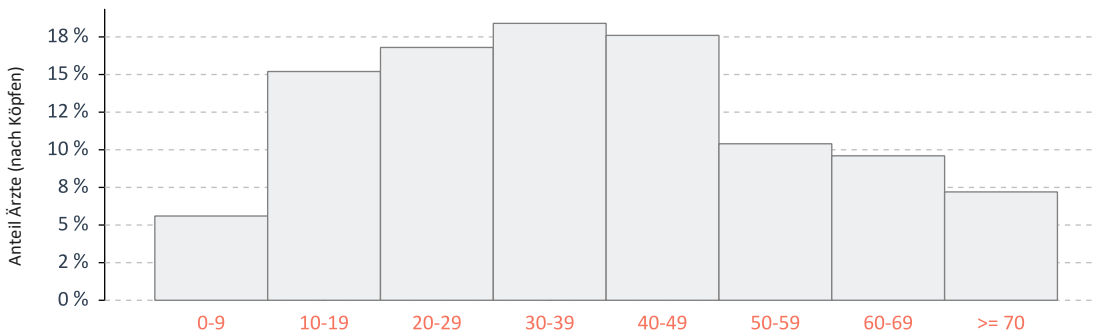
Honoraranteile 4. Quartal 2020 im Vergleich zum Vorjahresquartal

Veränderung zum VJQ in %



© KV Berlin

Verteilung des Honorarumsatzes je Arzt in Euro 4. Quartal 2020



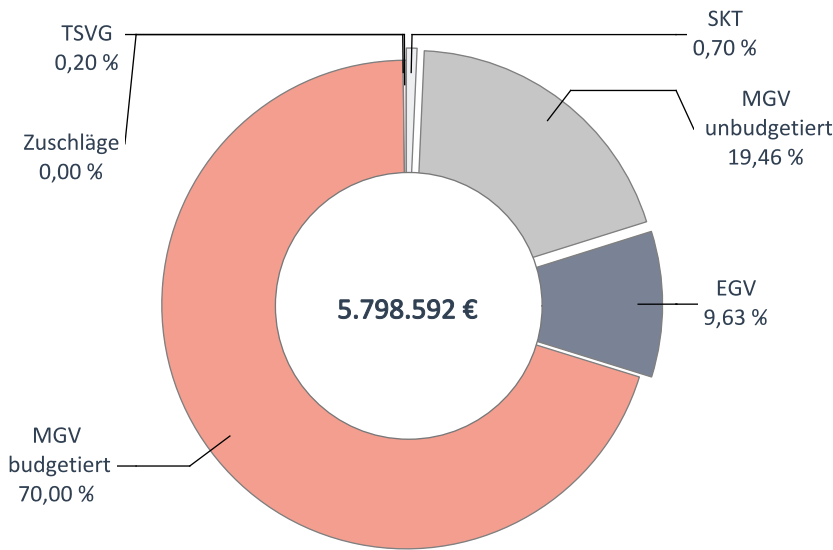
25%-Quantil	21.809
Median	36.287
75%-Quantil	51.245

○ Honorarumsatzklasse in Tsd. Euro

© KV Berlin

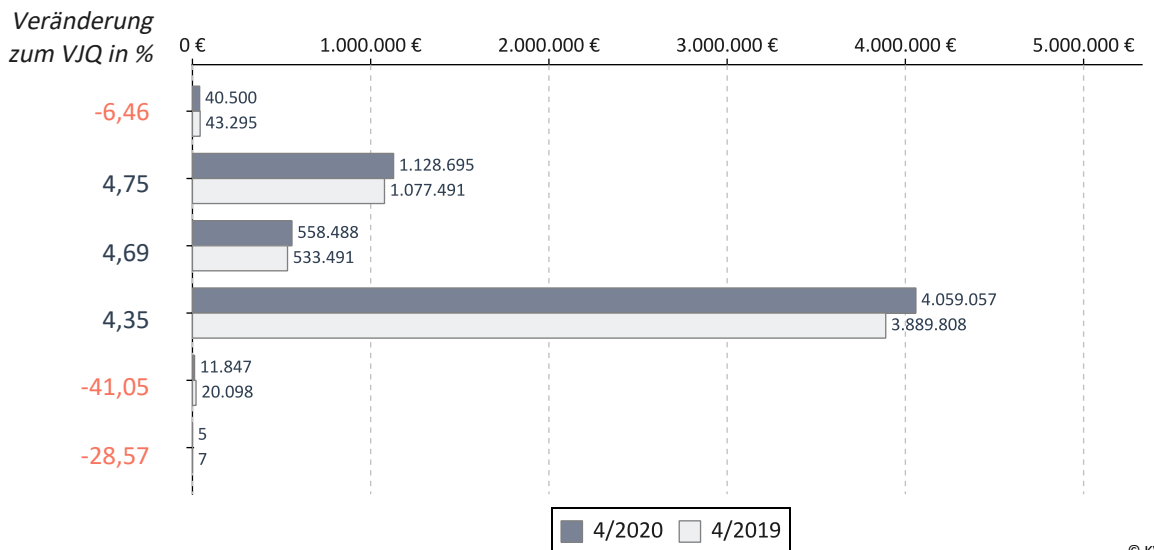
Nuklearmediziner

Umsatz der Gruppe nach Leistungsbereich

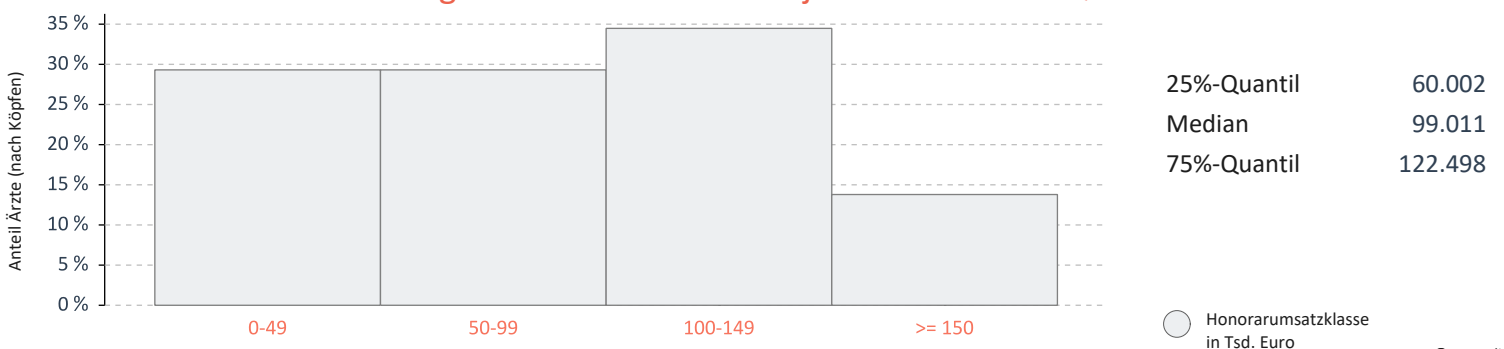


		Veränderung zum VJQ in %
Anzahl Ärzte (nach Köpfen)	58	-1,69
Zulassungs- bzw. Tätigkeitsumfang	51,25	-3,30
Gesamthonorar in €	5.798.592	4,21
Honorar je Arzt in € (nach Zulassungs- bzw. Tätigkeitsumfang)	113.143	7,77
Auszahlungsquote GESAMT in %	94,70	7,67
Auszahlungsquote MGV in %	94,13	8,56
Arztfälle	51.284	-6,91

Honoraranteile 4. Quartal 2020 im Vergleich zum Vorjahresquartal

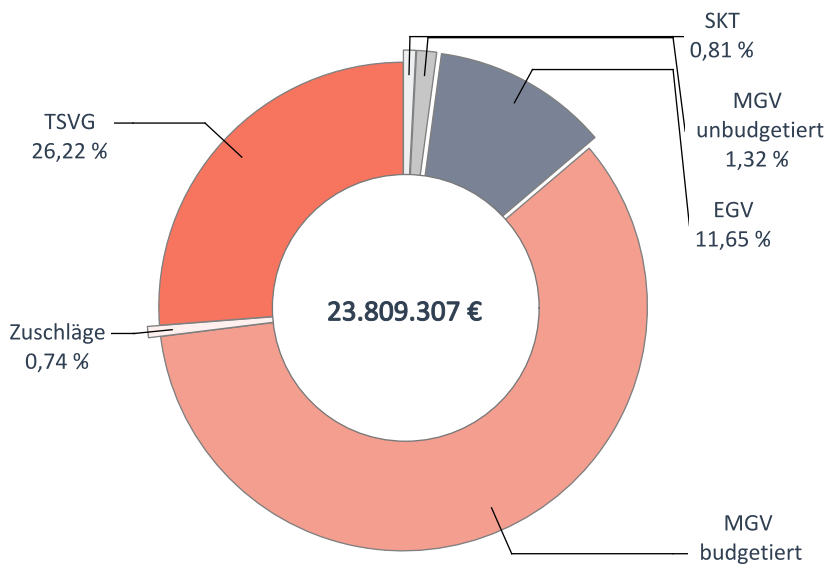


Verteilung des Honorarumsatzes je Arzt in Euro 4. Quartal 2020



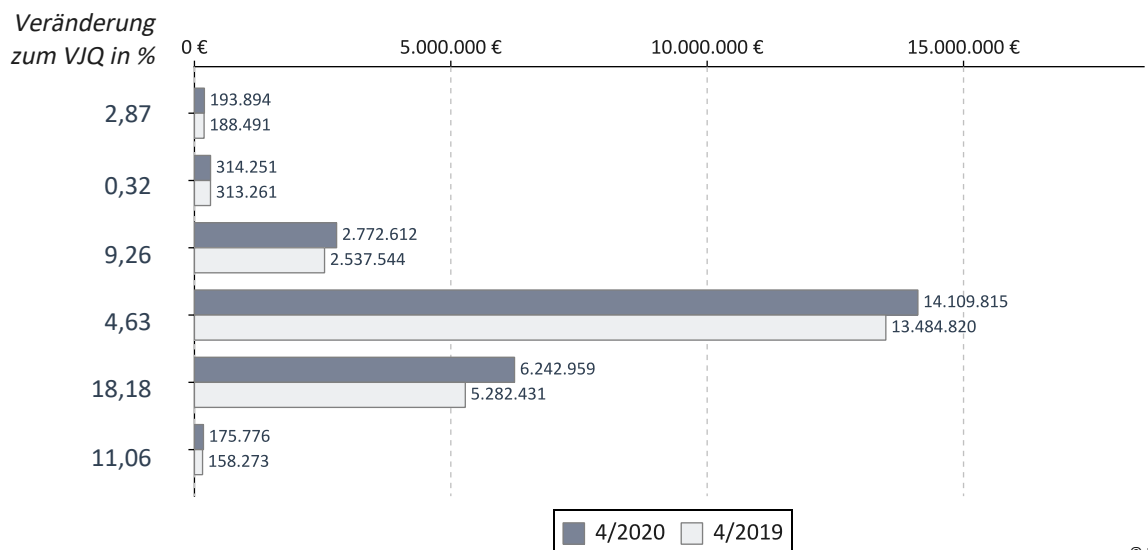
Orthopäden

Umsatz der Gruppe nach Leistungsbereich

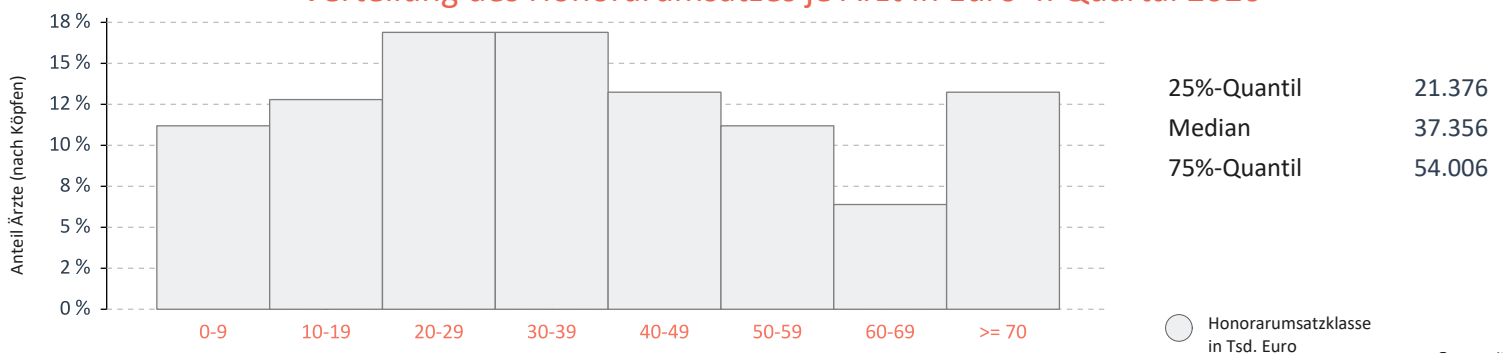


		Veränderung zum VJQ in %
Anzahl Ärzte (nach Köpfen)	438	1,86
Zulassungs- bzw. Tätigkeitsumfang	354,75	1,65
Gesamthonorar in €	23.809.307	8,40
Honorar je Arzt in € (nach Zulassungs- bzw. Tätigkeitsumfang)	67.116	6,64
Auszahlungsquote GESAMT in %	97,48	3,35
Auszahlungsquote MGV in %	95,15	5,22
Arztfälle	449.202	-3,26

Honoraranteile 4. Quartal 2020 im Vergleich zum Vorjahresquartal

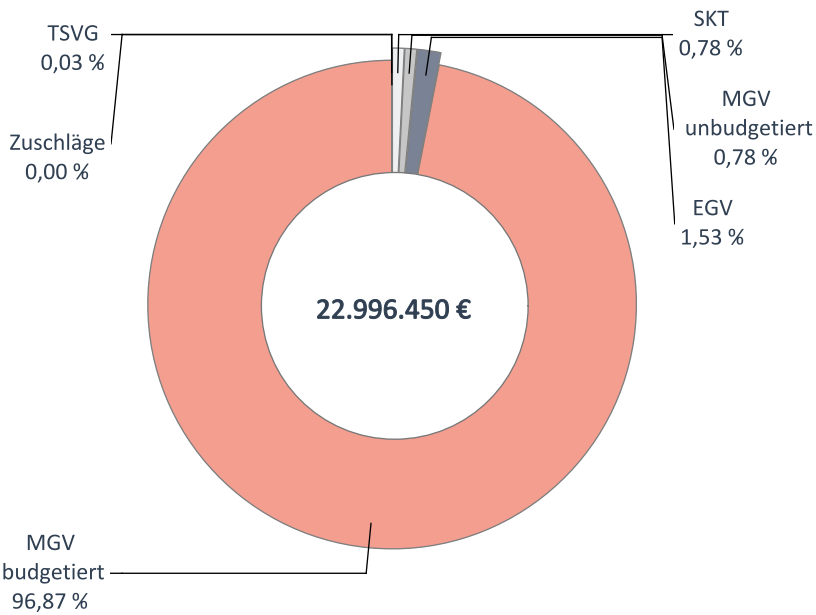


Verteilung des Honorarumsatzes je Arzt in Euro 4. Quartal 2020



Radiologen

Umsatz der Gruppe nach Leistungsbereich

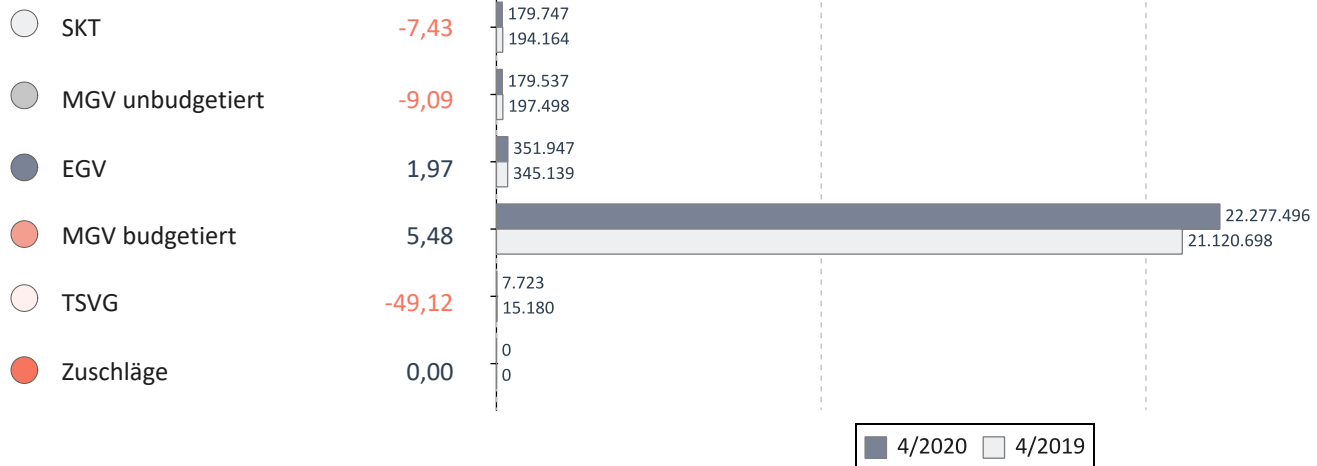


		Veränderung zum VJQ in %
Anzahl Ärzte (nach Köpfen)	257	0,39
Zulassungs- bzw. Tätigkeitsumfang	184,50	-1,60
Gesamthonorar in €	22.996.450	5,14
Honorar je Arzt in € (nach Zulassungs- bzw. Tätigkeitsumfang)	124.642	6,85
Auszahlungsquote GESAMT in %	98,85	13,86
Auszahlungsquote MGV in %	98,83	14,23
Arztfälle	256.040	-3,97

© KV Berlin

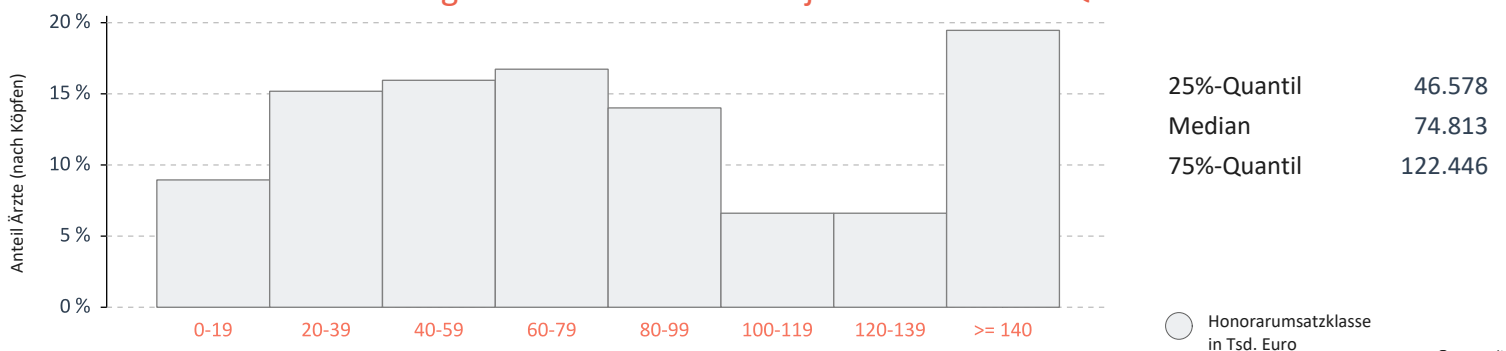
Honoraranteile 4. Quartal 2020 im Vergleich zum Vorjahresquartal

Veränderung zum VJQ in %



© KV Berlin

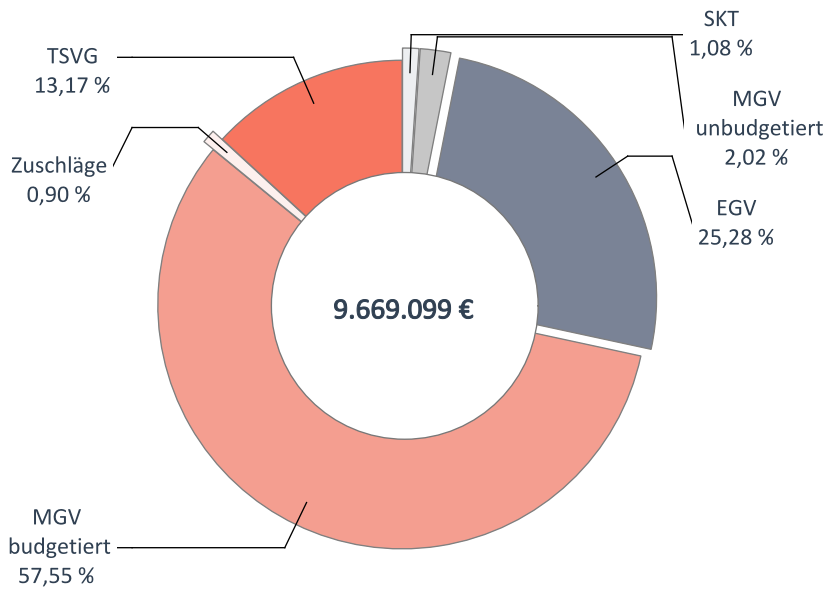
Verteilung des Honorarumsatzes je Arzt in Euro 4. Quartal 2020



© KV Berlin

Urologen

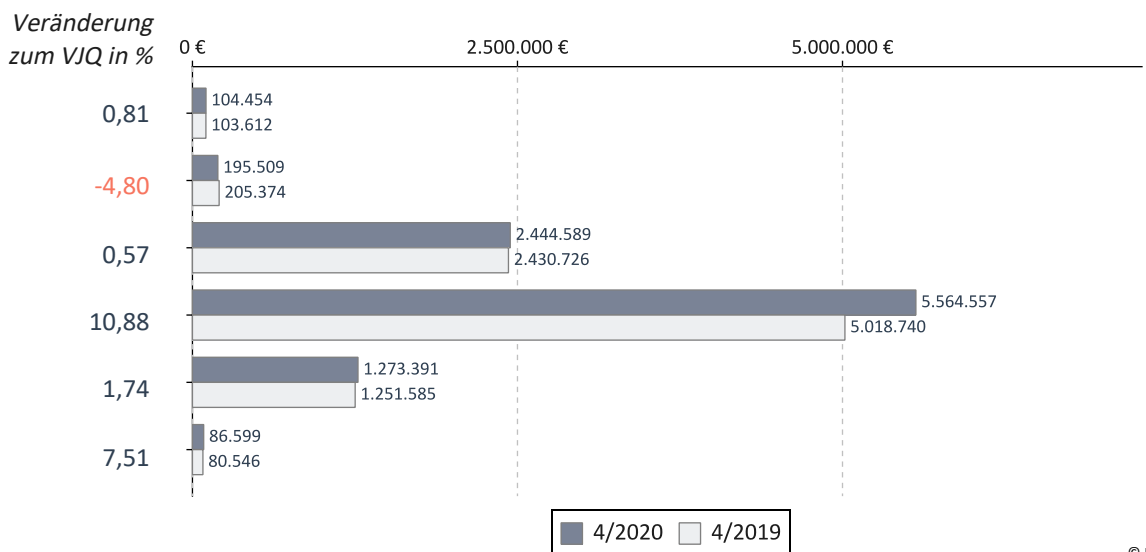
Umsatz der Gruppe nach Leistungsbereich



		Veränderung zum VJQ in %
Anzahl Ärzte (nach Köpfen)	185	0,54
Zulassungs- bzw. Tätigkeitsumfang	163,00	2,03
Gesamthonorar in €	9.669.099	6,36
Honorar je Arzt in € (nach Zulassungs- bzw. Tätigkeitsumfang)	59.320	4,24
Auszahlungsquote GESAMT in %	95,91	5,49
Auszahlungsquote MGV in %	92,62	9,32
Arztfälle	203.029	-3,29

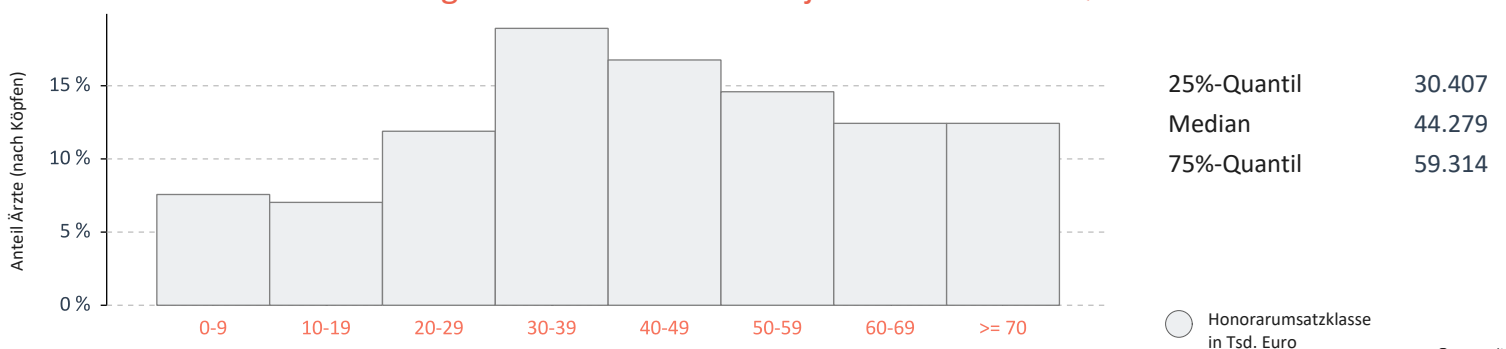
© KV Berlin

Honoraranteile 4. Quartal 2020 im Vergleich zum Vorjahresquartal



© KV Berlin

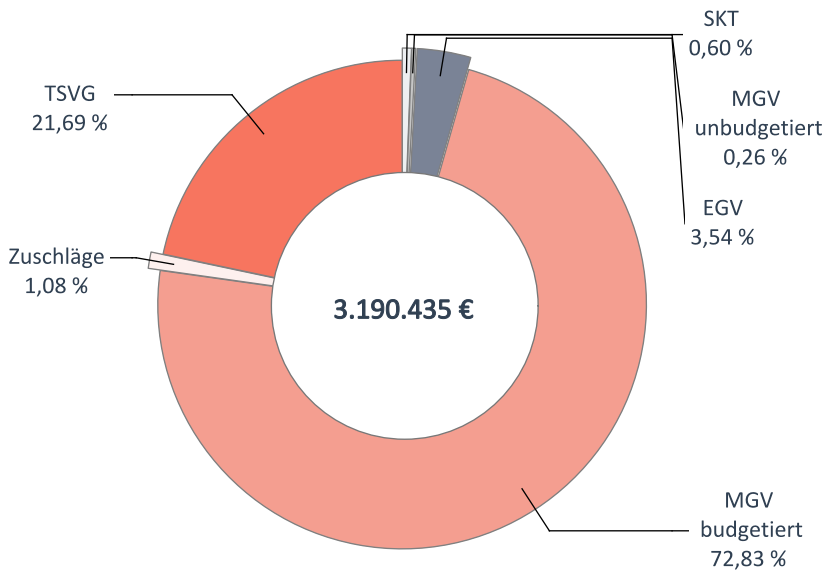
Verteilung des Honorarumsatzes je Arzt in Euro 4. Quartal 2020



© KV Berlin

Ärzte für Physikalische u. Rehabilitative Medizin

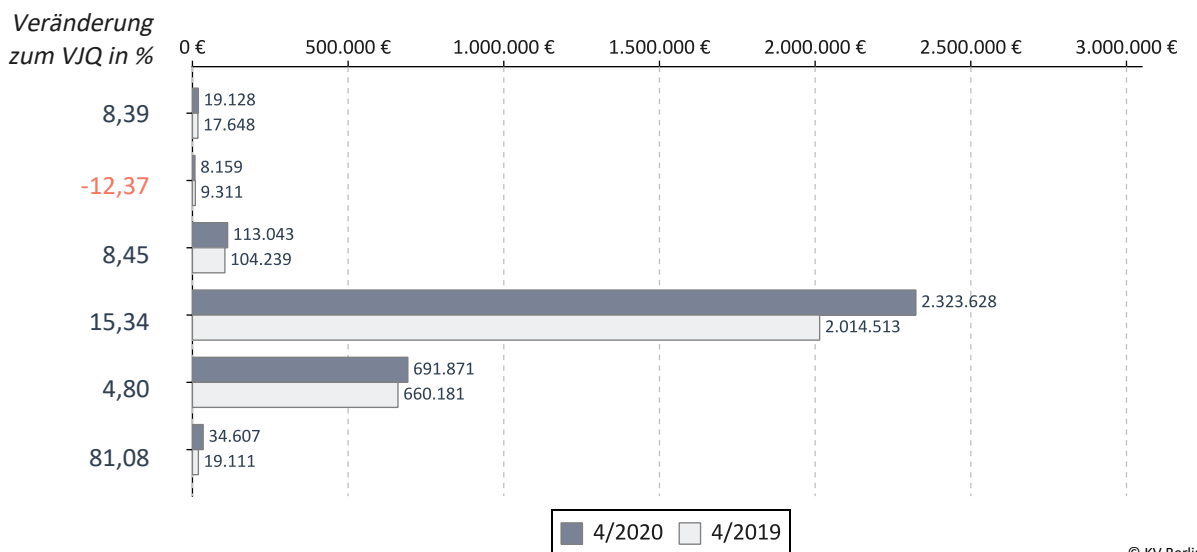
Umsatz der Gruppe nach Leistungsbereich



© KV Berlin

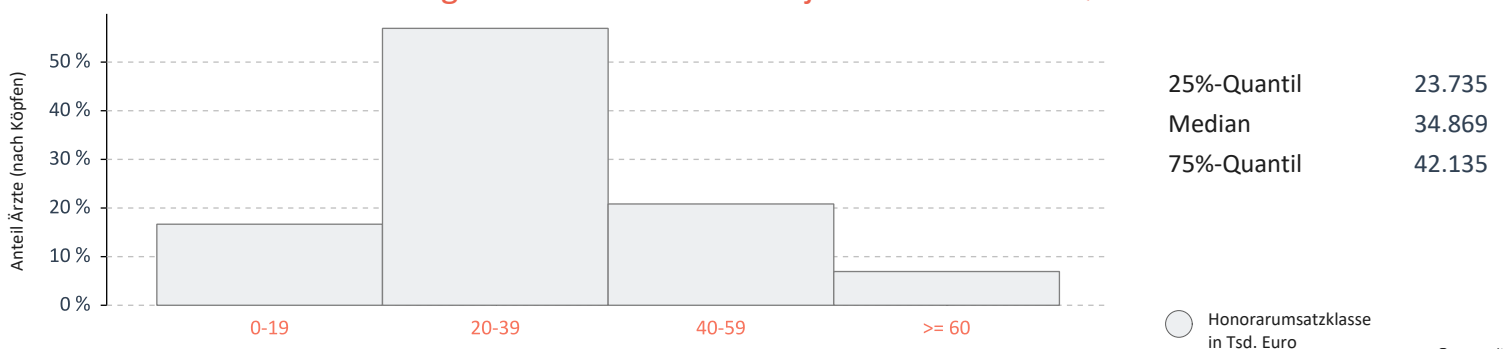
		Veränderung zum VJQ in %
Anzahl Ärzte (nach Köpfen)	72	2,86
Zulassungs- bzw. Tätigkeitsumfang	67,00	5,10
Gesamthonorar in €	3.190.435	12,94
Honorar je Arzt in € (nach Zulassungs- bzw. Tätigkeitsumfang)	47.618	7,46
Auszahlungsquote GESAMT in %	96,33	7,82
Auszahlungsquote MGV in %	95,95	10,68
Arztfälle	52.922	-0,20

Honoraranteile 4. Quartal 2020 im Vergleich zum Vorjahresquartal



© KV Berlin

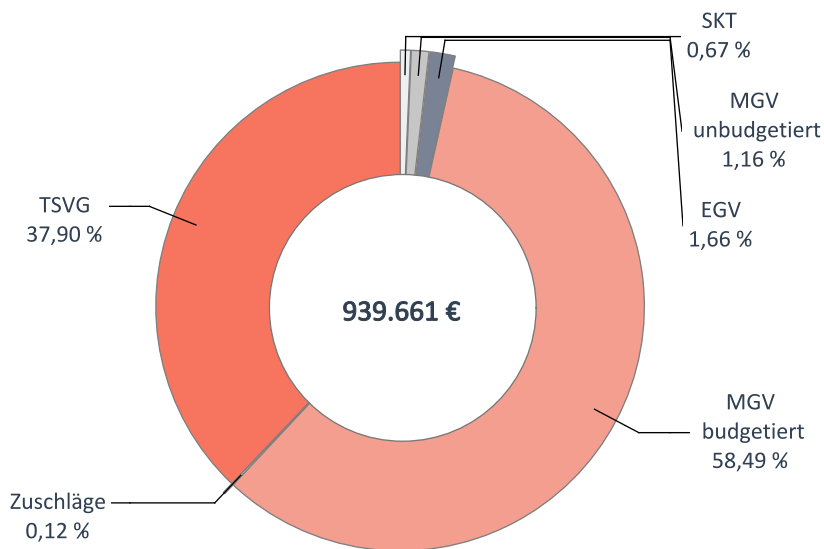
Verteilung des Honorarumsatzes je Arzt in Euro 4. Quartal 2020



© KV Berlin

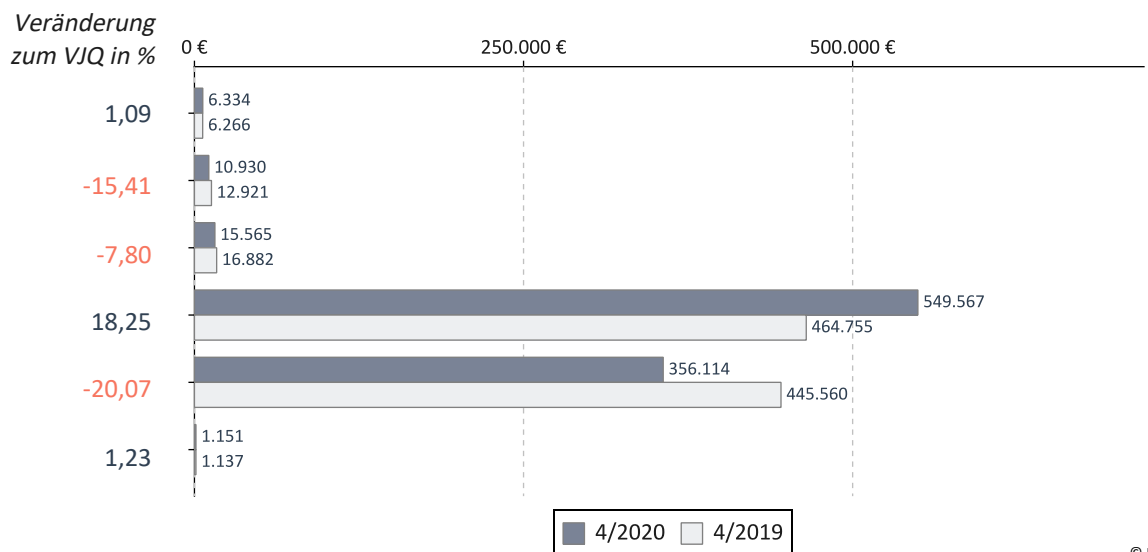
Internisten mit SP Angiologie

Umsatz der Gruppe nach Leistungsbereich

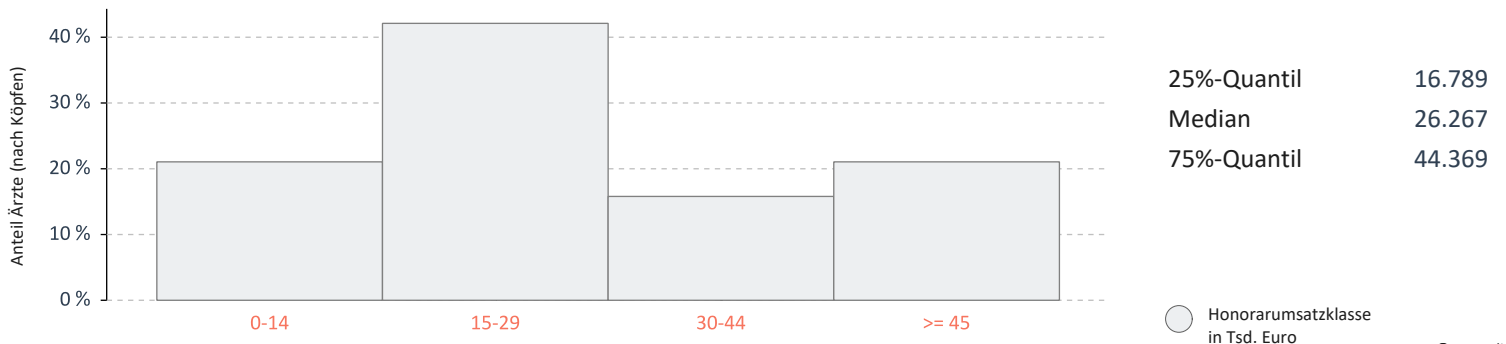


		Veränderung zum VJQ in %
Anzahl Ärzte (nach Köpfen)	19	0,00
Zulassungs- bzw. Tätigkeitsumfang	12,75	-3,77
Gesamthonorar in €	939.661	-0,83
Honorar je Arzt in € (nach Zulassungs- bzw. Tätigkeitsumfang)	73.699	3,06
Auszahlungsquote GESAMT in %	96,81	4,73
Auszahlungsquote MGV in %	94,64	10,03
Arztfälle	13.013	-1,93

Honoraranteile 4. Quartal 2020 im Vergleich zum Vorjahresquartal

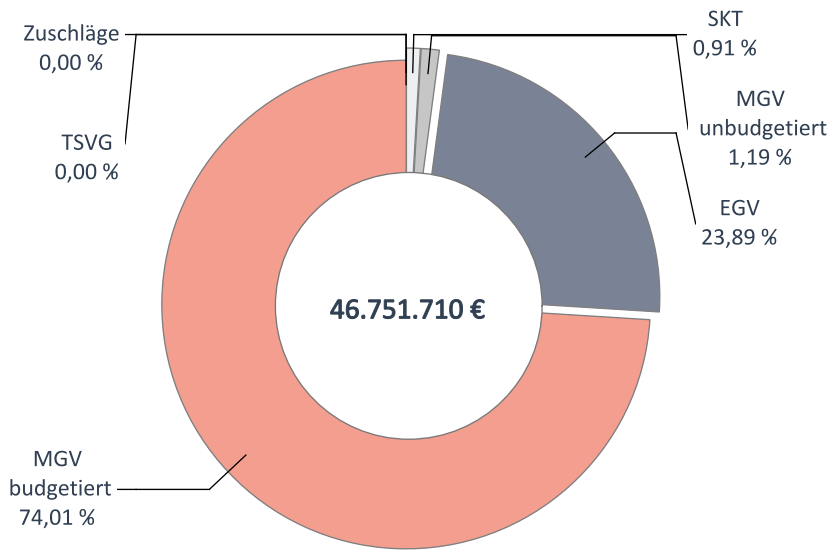


Verteilung des Honorarumsatzes je Arzt in Euro 4. Quartal 2020



Laborärzte

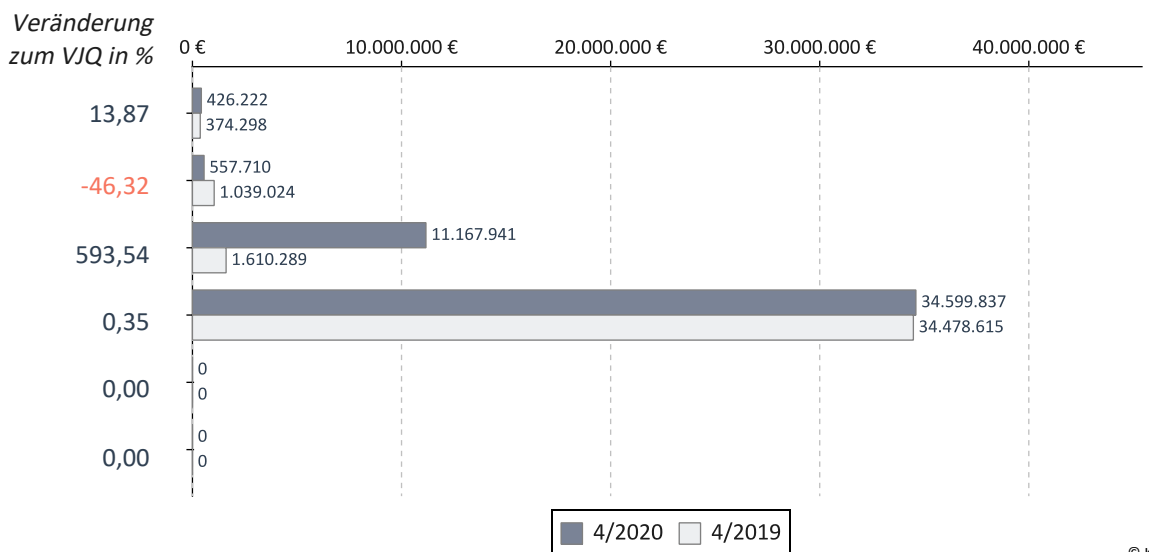
Umsatz der Gruppe nach Leistungsbereich



		Veränderung zum VJQ in %
Anzahl Ärzte (nach Köpfen)	110	-1,79
Zulassungs- bzw. Tätigkeitsumfang	77,75	-1,89
Gesamthonorar in €	46.751.710	24,66
Honorar je Arzt in € (nach Zulassungs- bzw. Tätigkeitsumfang)	601.308	27,07
Auszahlungsquote GESAMT in %	92,69	7,55
Auszahlungsquote MGV in %	91,26	6,71
Arztfälle	1.963.612	4,77

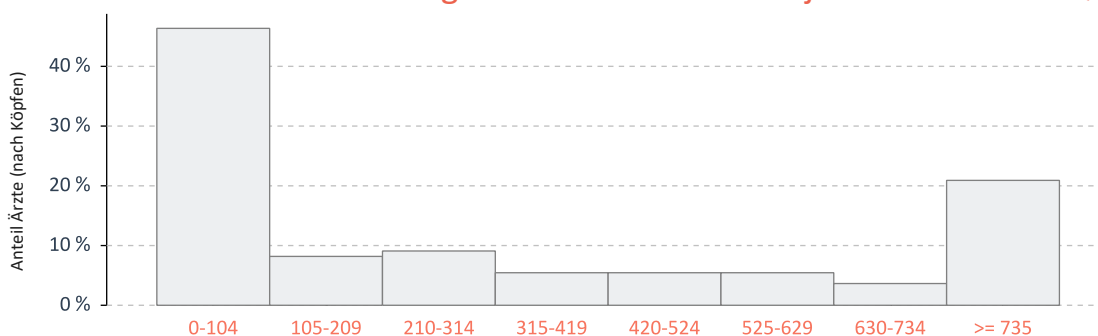
© KV Berlin

Honoraranteile 4. Quartal 2020 im Vergleich zum Vorjahresquartal



© KV Berlin

Verteilung des Honorarumsatzes je Arzt in Euro 4. Quartal 2020



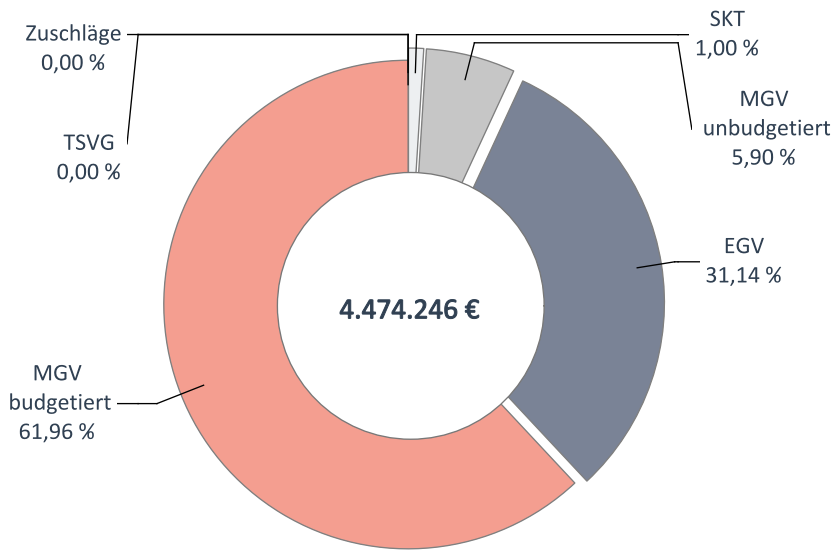
25%-Quantil	34.713
Median	176.304
75%-Quantil	635.025

○ Honorarumsatzklasse in Tsd. Euro

© KV Berlin

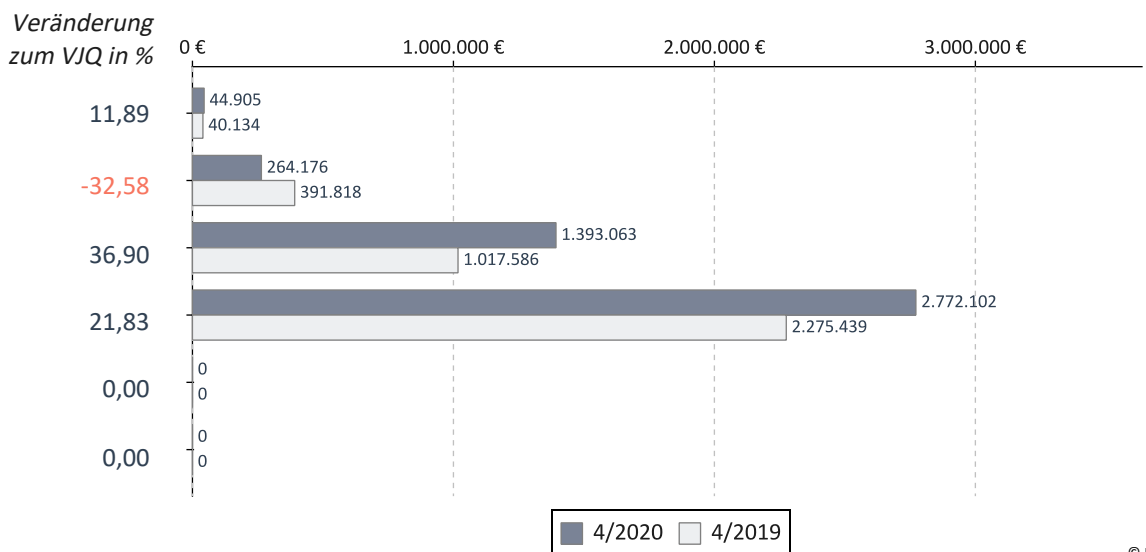
Pathologen

Umsatz der Gruppe nach Leistungsbereich

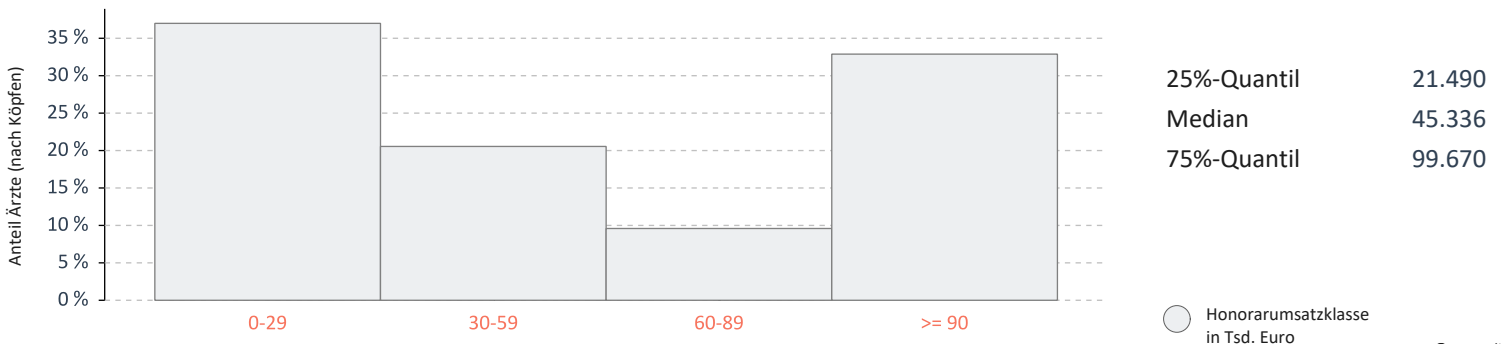


		Veränderung zum VJQ in %
Anzahl Ärzte (nach Köpfen)	73	-6,41
Zulassungs- bzw. Tätigkeitsumfang	53,00	-6,61
Gesamthonorar in €	4.474.246	20,11
Honorar je Arzt in € (nach Zulassungs- bzw. Tätigkeitsumfang)	84.420	28,61
Auszahlungsquote GESAMT in %	96,44	18,64
Auszahlungsquote MGV in %	94,85	25,33
Arztfälle	109.001	-31,10

Honoraranteile 4. Quartal 2020 im Vergleich zum Vorjahresquartal

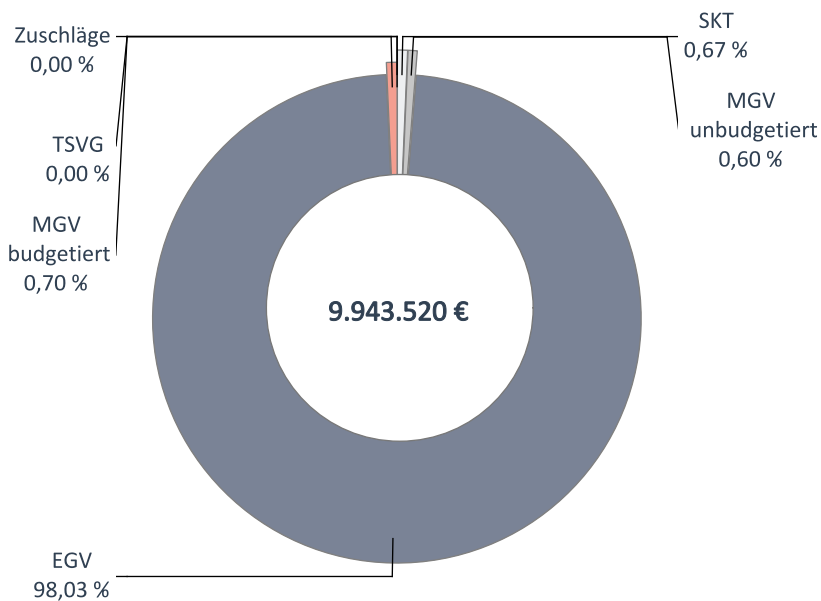


Verteilung des Honorarumsatzes je Arzt in Euro 4. Quartal 2020



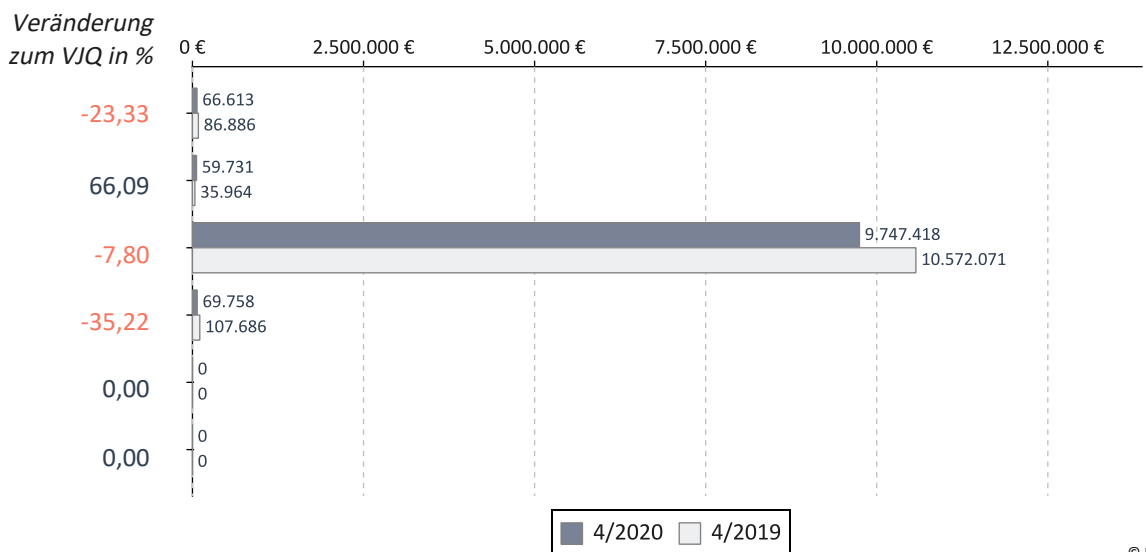
Strahlentherapeuten

Umsatz der Gruppe nach Leistungsbereich

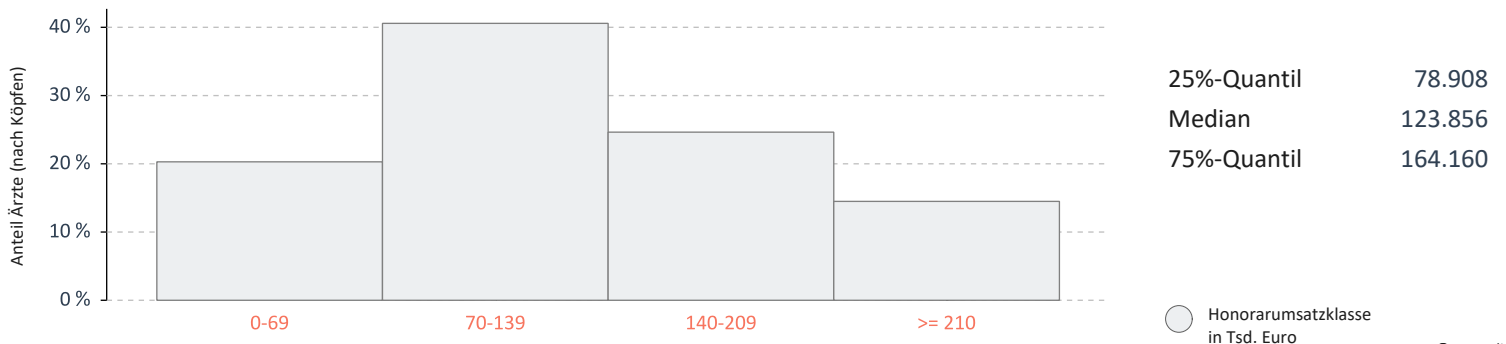


		Veränderung zum VJQ in %
Anzahl Ärzte (nach Köpfen)	69	6,15
Zulassungs- bzw. Tätigkeitsumfang	48,50	0,52
Gesamthonorar in €	9.943.520	-7,95
Honorar je Arzt in € (nach Zulassungs- bzw. Tätigkeitsumfang)	205.021	-8,43
Auszahlungsquote GESAMT in %	99,69	-0,31
Auszahlungsquote MGV in %	80,65	-19,34
Arztfälle	18.335	-4,69

Honoraranteile 4. Quartal 2020 im Vergleich zum Vorjahresquartal

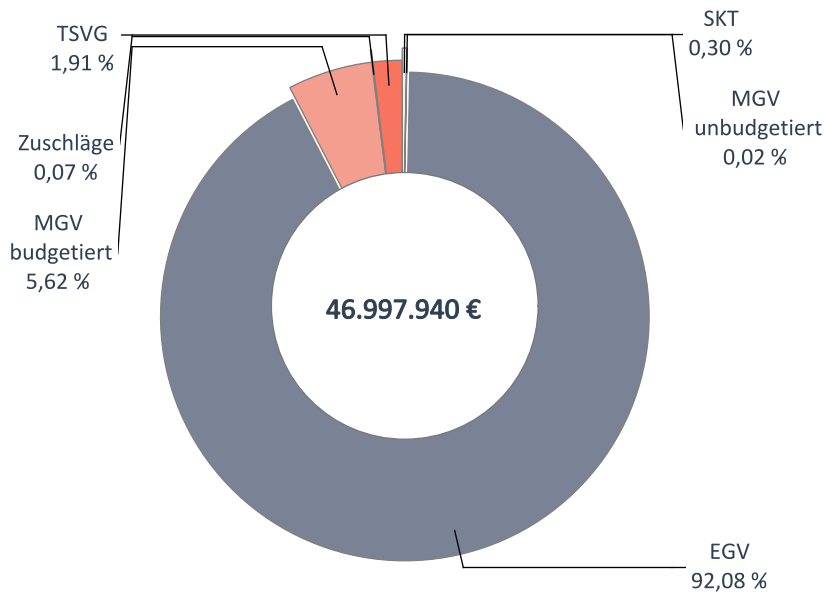


Verteilung des Honorarumsatzes je Arzt in Euro 4. Quartal 2020



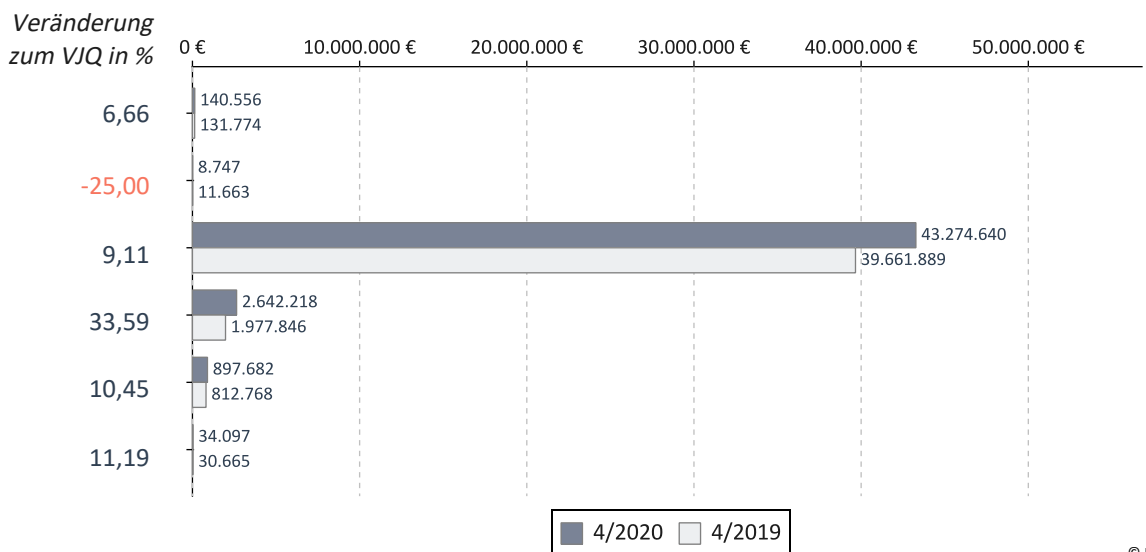
Psychologische Psychotherapeuten

Umsatz der Gruppe nach Leistungsbereich

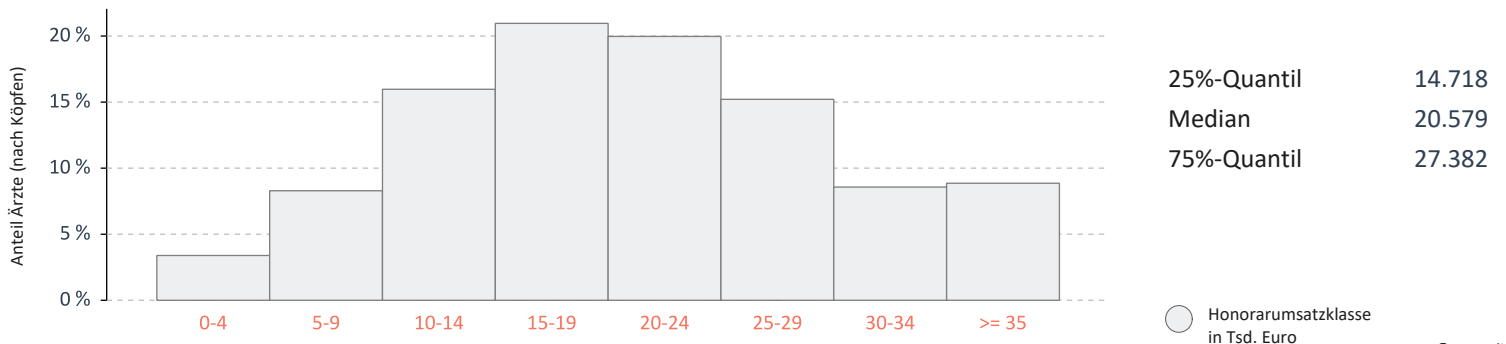


		Veränderung zum VJQ in %
Anzahl Ärzte (nach Köpfen)	2.123	4,68
Zulassungs- bzw. Tätigkeitsumfang	1.420,50	0,19
Gesamthonorar in €	46.997.940	10,25
Honorar je Arzt in € (nach Zulassungs- bzw. Tätigkeitsumfang)	33.085	10,04
Auszahlungsquote GESAMT in %	87,14	-0,99
Auszahlungsquote MGV in %	68,83	0,58
Arztfälle	83.040	2,35

Honoraranteile 4. Quartal 2020 im Vergleich zum Vorjahresquartal

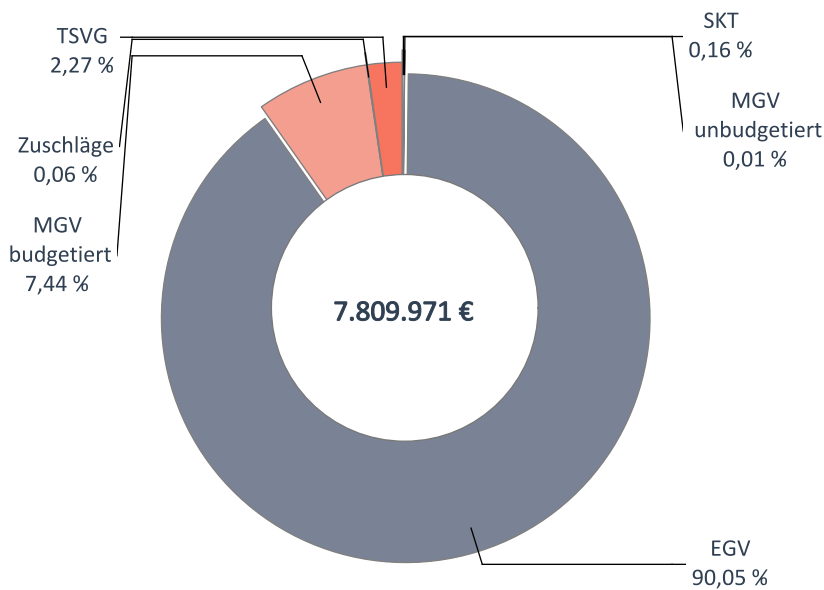


Verteilung des Honorarumsatzes je Arzt in Euro 4. Quartal 2020



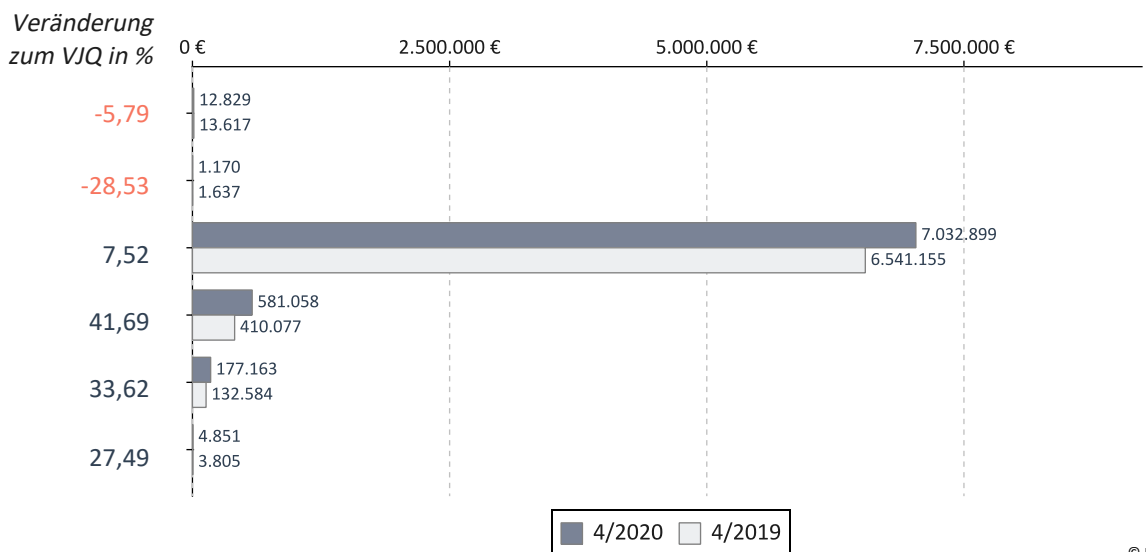
Kinder- und Jugendlichenpsychotherapeuten

Umsatz der Gruppe nach Leistungsbereich

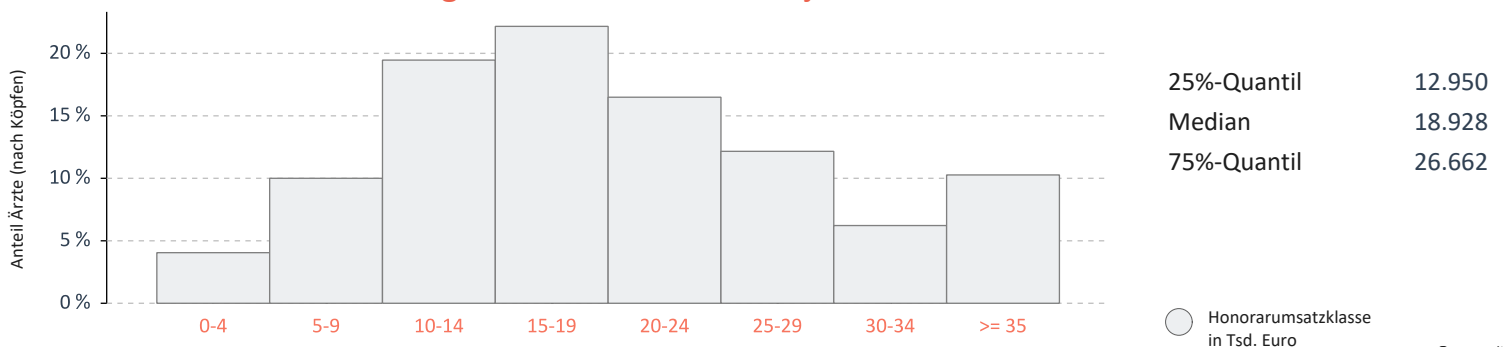


		Veränderung zum VJQ in %
Anzahl Ärzte (nach Köpfen)	370	4,82
Zulassungs- bzw. Tätigkeitsumfang	258,50	-3,09
Gesamthonorar in €	7.809.971	9,96
Honorar je Arzt in € (nach Zulassungs- bzw. Tätigkeitsumfang)	30.213	13,47
Auszahlungsquote GESAMT in %	86,83	-0,47
Auszahlungsquote MGV in %	68,80	0,03
Arztfälle	10.776	8,84

Honoraranteile 4. Quartal 2020 im Vergleich zum Vorjahresquartal

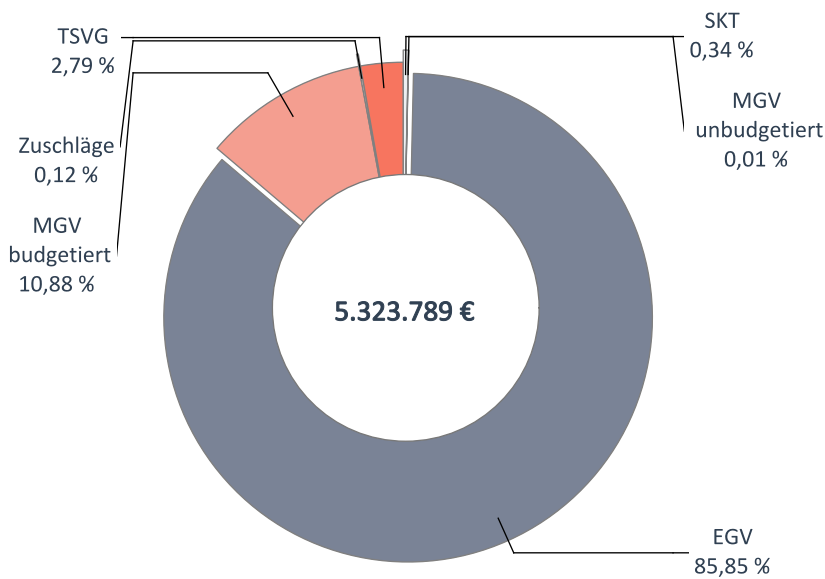


Verteilung des Honorarumsatzes je Arzt in Euro 4. Quartal 2020



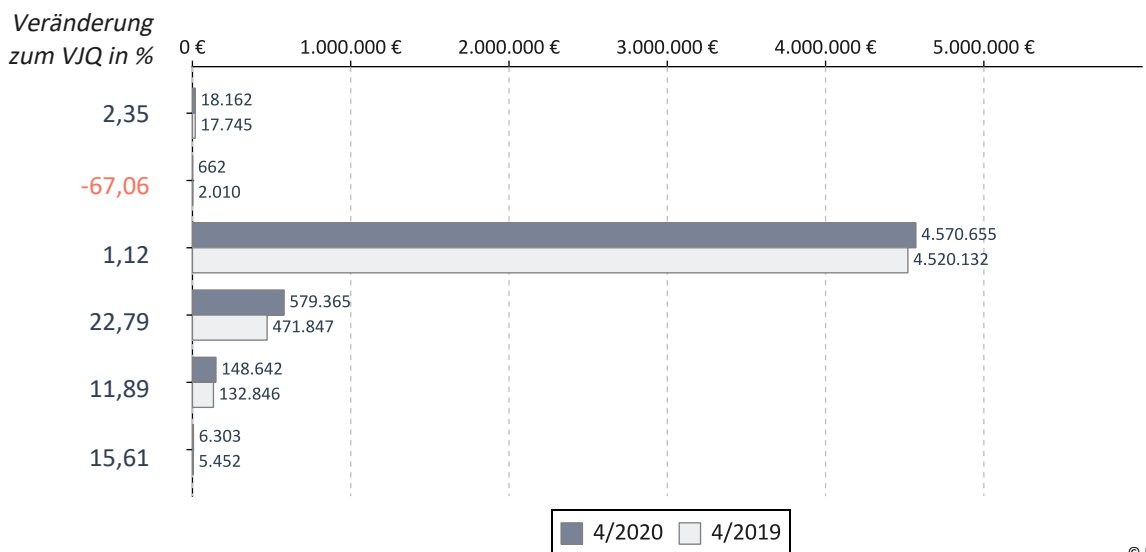
FA f. Psychosomatische Medizin und Psychotherapie

Umsatz der Gruppe nach Leistungsbereich

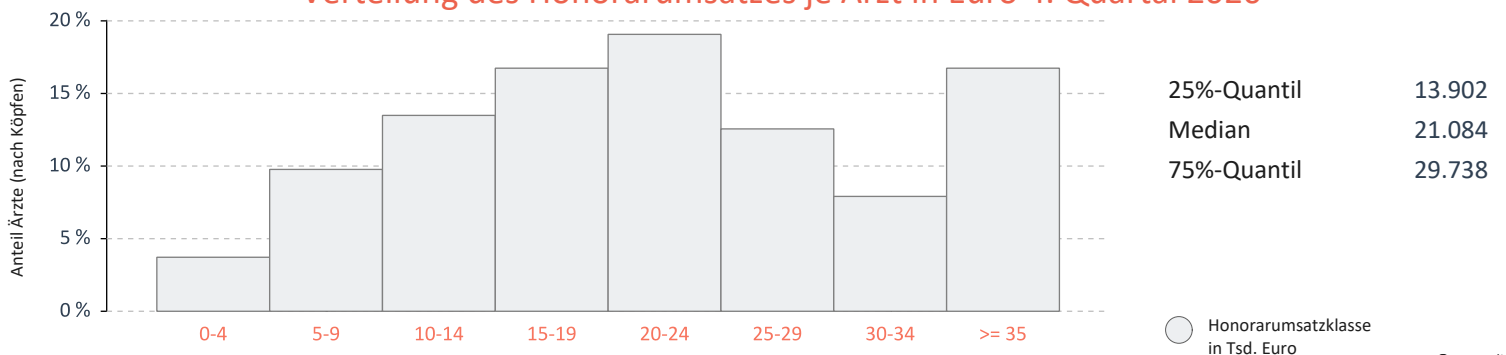


		Veränderung zum VJQ in %
Anzahl Ärzte (nach Köpfen)	215	-2,71
Zulassungs- bzw. Tätigkeitsumfang	168,50	-6,91
Gesamthonorar in €	5.323.789	3,37
Honorar je Arzt in € (nach Zulassungs- bzw. Tätigkeitsumfang)	31.595	11,04
Auszahlungsquote GESAMT in %	86,39	-3,58
Auszahlungsquote MGV in %	69,06	-20,18
Arztfälle	9.529	-1,41

Honoraranteile 4. Quartal 2020 im Vergleich zum Vorjahresquartal

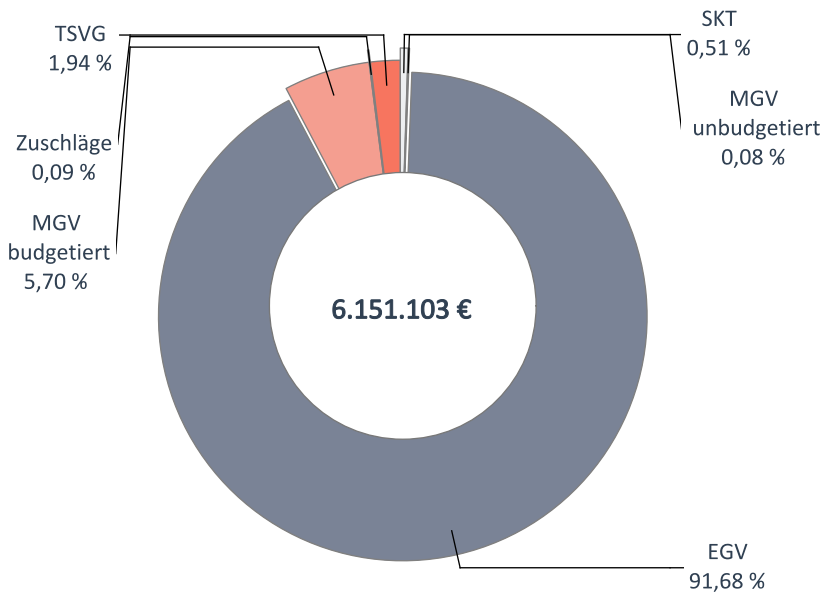


Verteilung des Honorarumsatzes je Arzt in Euro 4. Quartal 2020



Ausschließlich psychotherapeutisch tätige Ärzte (90%)

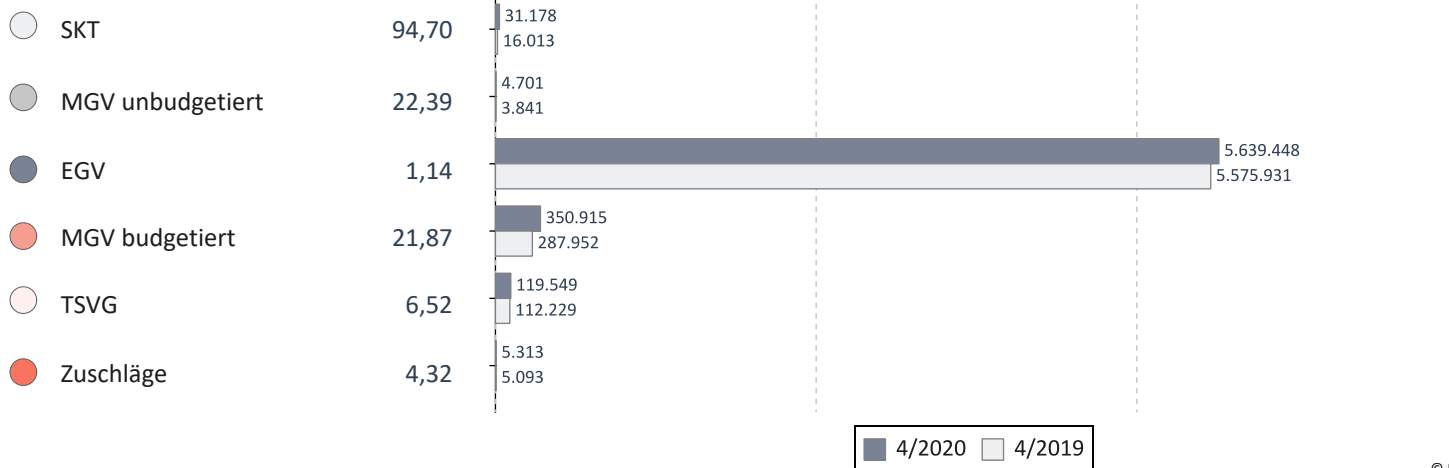
Umsatz der Gruppe nach Leistungsbereich



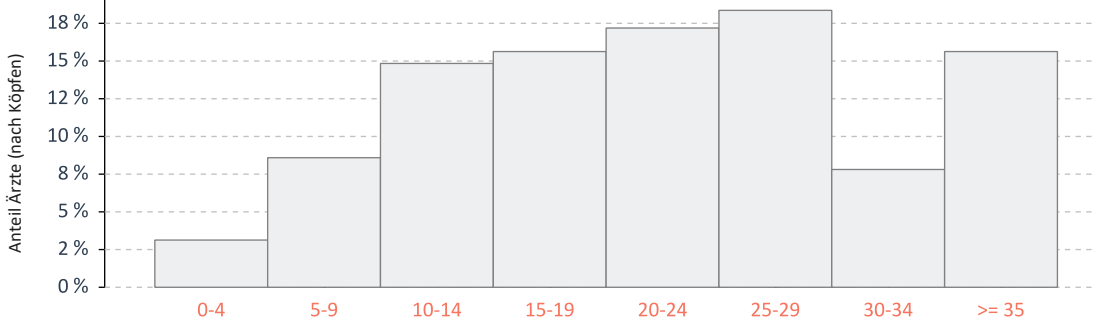
		Veränderung zum VJQ in %
Anzahl Ärzte (nach Köpfen)	256	-1,92
Zulassungs- bzw. Tätigkeitsumfang	193,50	-6,41
Gesamthonorar in €	6.151.103	2,50
Honorar je Arzt in € (nach Zulassungs- bzw. Tätigkeitsumfang)	31.789	9,52
Auszahlungsquote GESAMT in %	87,36	-0,74
Auszahlungsquote MGV in %	69,39	0,93
Arztfälle	11.551	-4,46

Honoraranteile 4. Quartal 2020 im Vergleich zum Vorjahresquartal

Veränderung zum VJQ in %



Verteilung des Honorarumsatzes je Arzt in Euro 4. Quartal 2020



25%-Quantil 15.003
Median 23.035
75%-Quantil 29.379

○ Honorarumsatzklasse in Tsd. Euro

Abkürzungsverzeichnis

EBM	--	Einheitlicher Bewertungsmaßstab
EGV	--	Einzelleistungsvergütung
FA	--	Facharzt
MGV	--	morbiditätsbedingte Gesamtvergütung
SKT	--	Sonstige Kostenträger
SP	--	Schwerpunkt
VJQ	--	Vorjahresquartal
TSVG	--	Terminservice- und Versorgungsgesetz

Glossar

Arzt: Anzahl im Sinne von Köpfen, d.h. jeder Arzt bzw. psychologische Psychotherapeut, der unter seiner lebenslangen Arztnummer im jeweiligen Quartal Leistungen abgerechnet hat, wird – unabhängig von seinem Zulassungs- bzw. Tätigkeitsumfang – berücksichtigt. Damit bleiben Ärzte, die im Quartal keine Leistungen abgerechnet haben, unberücksichtigt. Dies gilt auch für Ärzte in Instituten sowie für Ärzte, die ausschließlich im ärztlichen Bereitschaftsdienst oder im Rahmen des Leichenschauendienstes tätig waren.

Auszahlungsquote: Die Kennzahl gibt das Verhältnis des jeweils erzielten Honorars der Arztgruppe zu den zur Abrechnung eingereichten Leistungen nach sachlich-rechnerischer Richtigstellung, bewertet in Euro, wieder.

Auszahlungsquote GESAMT: Hier werden sämtliche Leistungen (MGV, EGV, SKT und Zuschläge) berücksichtigt.

Auszahlungsquote MGV: Hier werden nur die Leistungen der MGV berücksichtigt.

Einzelleistungsvergütung: Einzelne ärztliche Leistungen werden außerhalb der MGV ohne Mengenbegrenzung mit dem jeweils festgelegten Preis bezahlt. Hierunter fallen z. B. die antrags- und genehmigungspflichtigen Leistungen der Richtlinienpsychotherapie nach EBM-Abschnitt 35.2, Gesundheits- und Früherkennungsuntersuchungen nach EBM-Abschnitt 1.7.1 oder ambulante Operationen nach EBM-Abschnitt 31.2. Leistungen die unter TSVG ausgewiesen werden, werden hier nicht ausgewiesen.

Fachärztlicher Versorgungsbereich: Hierunter fallen sämtliche Fachärzte, die nicht in § 73 Abs. 1a Nr. 1. bis 5. SGB V aufgeführt sind. Es werden keine Institute, Ärzte, die nur im ärztlichen Bereitschaftsdienst oder im Leichenschauendienst tätig sind, berücksichtigt.

Fall: Der Fall umfasst die Behandlung desselben Versicherten durch denselben an der vertragsärztlichen Versorgung teilnehmenden Arzt in einem Kalendervierteljahr zu Lasten derselben Krankenkasse, abhängig von der Hauptbetriebsstätte.

Gesamthonorar: siehe Honorar.

Hausärztlicher Versorgungsbereich: Hierunter fallen sämtliche Fachärzte, die in § 73 Abs. 1a Nr. 1. bis 5. SGB V aufgeführt sind. Es werden keine Institute, Ärzte, die nur im ärztlichen Bereitschaftsdienst oder im Leichenschauendienst tätig sind, berücksichtigt.

Häufigkeitsverteilung - Verteilung des Honorarumsatzes je Arzt: Dieses Diagramm gibt die Häufigkeitsverteilung der Honorare je Arzt der Arztgruppe wieder. Es wird dargestellt, wie viele Ärzte in Prozent ein bestimmtes Honorar erlösen bzw. sich in einer bestimmten Honorarumsatzklasse befinden. Dabei wurde sich aus datenschutzrelevanten Gründen darauf verständigt, dass eine Honorarumsatzklasse zumindest die Breite von 5.000 EUR aufweisen muss. Bei der Wertermittlung wird nicht der Zulassungs- bzw. Tätigkeitsumfang berücksichtigt, sondern der einzelne Arzt (nach Köpfen).

Honorar: Das Honorar umfasst die Vergütung von Leistungen der morbiditätsbedingten Gesamtvergütung, welche zum vollen oder quotierten Preis honoriert werden. Des Weiteren sind Leistungen enthalten, die außerhalb der morbiditätsbedingten Gesamtvergütung und aus regionalen Sonderverträgen vergütet werden. Zudem sind die Honoraranteile der sonstigen Kostenträger, die Zuschläge, die Kostenpauschalen (Leistungen aus Kapitel 40 des EBM) und die Laborleistungen enthalten. Bei den ausgewiesenen Honoraren im Quartalsbericht handelt es sich um Bruttohonorar, hiervon sind die Praxiskosten (Personal, Miete und Steuern) abzuziehen.

Median: In einer nach aufsteigender Größe sortierten Wertetabelle stellt der Median den mittleren Wert dar. Jeweils die Hälfte aller Werte liegt ober- bzw. unterhalb des Medians.

Morbiditätsbedingte Gesamtvergütung: Die morbiditätsbedingte Gesamtvergütung (MGV) wird von den Krankenkassen mit befreiender Wirkung (= keine Nachschusspflicht der Krankenkassen) für den überwiegenden Teil der kurativen vertragsärztlichen Versorgung bezahlt. Damit ist diese Zahlung unabhängig davon, ob die Versicherten im Quartal einen Arzt aufsuchen oder nicht, ob die Versicherten gesund sind oder wie krank sie sind. Die Krankenkassen zahlen die MGV an diejenige KV, in deren Bezirk der Versicherte seinen Hauptwohnsitz hat; Behandlungen außerhalb der Hauptwohnsitz-KV werden unter den KVen im sogenannten „Fremdkassenzahlungsausgleich“ (einem Clearingverfahren innerhalb der KVen) verrechnet. Für weitere Informationen zur MGV vgl. auch: Jäckel, Markus, Morbiditätsbedingte Gesamtvergütung, in: KV Berlin Blatt 05/2017 (64. Jg., 2017, H. 5, S. 12-21).

MGV budgetiert: Leistungen, die innerhalb der MGV vergütet werden und einer mengenbegrenzenden Maßnahme unterliegen und somit ggf. mit einem quotierten Preis honoriert werden. Hierzu gehören z. B. alle Leistungen, die gegen das Regelleistungsvolumen bzw. qualifikationsgebundene Zusatzvolumen quotiert werden.

MGV unbudgetiert: Leistungen, die innerhalb der MGV vergütet werden, aber keiner mengenbegrenzenden Maßnahme unterliegen und somit zum vollen Preis vergütet werden. Dies umfasst z. B. die Kostenpauschalen (Leistungen aus Kapitel 40 des EBM) oder Leistungen im organisierten Notdienst (ab 2016).

Quartal: Die Werte je Quartal beinhalten die Leistungen des Abrechnungsquartals sowie nachgereichte Leistungen aus den letzten drei zurückliegenden Quartalen, die zuvor noch nicht zur Abrechnung eingereicht wurden.

Quartil: Quartile teilen eine Datenmenge in vier gleich große Teile. Wobei ein Quartil je 25 % der gesamten Datenmenge darstellt. Das 1. Quartil stellt den Wert dar, wonach 25 % der Werte kleiner und 75 % größer sind als das 1. Quartil. Das 3. Quartil stellt den Wert dar, wonach 25 % der Werte größer und 75 % kleiner sind als das 3. Quartil.

Sonstige Kostenträger: Sonstige Kostenträger sind Einrichtungen, Arbeitgeber oder Institutionen, die außerhalb der gesetzlichen Krankenversicherung für eine bestimmte Gruppe von Personen die Kosten für medizinische Leistungen übernehmen. Solche Kostenträger sind zum Beispiel die Bundespolizei und die Bundeswehr.

Tätigkeitsumfang: Wenn die Anzahl Ärzte unter Berücksichtigung des Tätigkeitsumfangs bzw. Zulassungsumfangs erfasst wird, dann ist dies in Summe nichts anderes als der kumulierte Wert aller besetzten Arztsitze. Dabei werden zugelassene, angestellte und ermächtigte Ärzte berücksichtigt, die im Betrachtungsquartal Leistungen gegenüber der KV abgerechnet haben. Der Tätigkeitsumfang je Arzt kann zwischen 0,25, 0,50 und 1,00 variieren. Beispiel: Ein Arzt ist mit einem hälftigen Versorgungsumfang zur vertragsärztlichen Tätigkeit zugelassen. In diesem Fall wird er mit dem Faktor 0,5 bei der Kumulation des Tätigkeitsumfangs berücksichtigt.

TSVG: Ärztliche Leistungen die in einer TSVG-Konstellationen vergütet werden, werden außerhalb der MGV ohne Mengenbegrenzung zum vollen Punktwert vergütet. Ausgenommen hiervon sind Leistungen die laut 452. Beschluss des Bewertungsausschusses genannt sind. Leistungen die gemäß Honorarvertrag der KV Berlin der Einzelleistungsvergütung unterliegen ausgenommen TSVG-Zuschläge, werden hier nicht berücksichtigt und unter EGV ausgewiesen.

Zulassungsumfang: siehe Tätigkeitsumfang

Zuschläge: Bestimmte Leistungen werden gemäß § 5 Abs. 9 und § 6 Abs. 1 Punkt 12 HVM mit einem Zuschlag gefördert. Zuschläge werden u.a. für Besuche, Kindernotdienst und Leistungen der Kinder- und Jugendärzte in der pädiatrischen Versorgung gezahlt.

Zugewiesenes RLV-/QZV-Volumen: Praxen die hausärztliche und fachärztliche RLV-/QZV-Leistungen abrechnen oder ein zugewiesenes RLV-/QZV-Volumen für den fachärztlichen und hausärztlichen Bereich haben, werden in der Darstellung getrennt nach dem hausärztlichen und fachärztlichen Versorgungsbereich betrachtet. Es ist möglich dass eine Praxis ihr RLV-/QZV-Volumen im fachärztlichen Bereich überschreitet und im hausärztlichen Bereich unterschreitet. Das RLV-/QZV-Volumen des fachärztlichen und hausärztlichen Bereichs sind nicht miteinander verrechnungsfähig, daher muss die Praxis in diesem Fall immer doppelt betrachtet werden. Somit kann eine Praxis sowohl in der Übersicht für den hausärztlichen wie den fachärztlichen Versorgungsbereich ausgewiesen werden. Praxen die kein zugewiesenes RLV-/QZV-Volumen haben oder RLV-/QZV-Leistungen abgerechnet haben, werden hier nicht berücksichtigt.